

PODER JUDICIAL DEL ESTADO DE SAN LUIS POTOSÍ
CONSEJO DE LA JUDICATURA
UNIDAD DE ESTADÍSTICA, EVALUACIÓN Y SEGUIMIENTO
CONCENTRADO GENERAL DE ASUNTOS

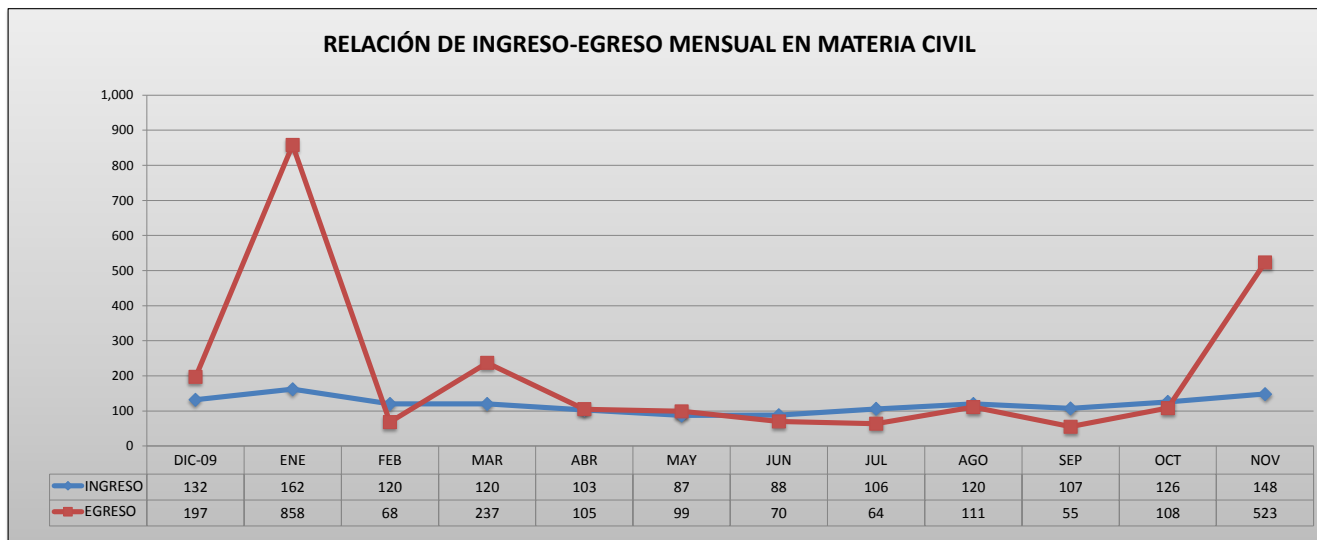
JUZGADOS MENORES MIXTOS EN EL ESTADO

MATERIA CIVIL

PERIODO JUDICIAL 2010

	DIC-09	ENE	FEB	MAR	ABR	MAY	JUN	JUL	AGO	SEP	OCT	NOV	PROMEDIO MENSUAL	TOTAL EN EL PERIODO
EXPEDIENTES														
INGRESO	132	162	120	120	103	87	88	106	120	107	126	148	118	1,419
EGRESO	197	858	68	237	105	99	70	64	111	55	108	523	208	2,495
EN TRAMITE	2,885	2,253	3,107	3,086	3,041	3,209	3,257	3,300	3,282	3,333	3,329	3,049	3,094	
SENTENCIAS														
DEFINITIVAS	19	19	28	28	31	39	40	21	28	24	36	25	28	338
INTERLOCUTORIAS	3	3	4	5	0	12	19	8	26	10	9	36	11	135
TOTAL DE SENTENCIAS	22	22	32	33	31	51	59	29	54	34	45	61	39	473
PROMOCIONES														
ACUERDOS DICTADOS	576	627	674	748	710	738	809	713	658	703	633	730	693	8,319
EXHORTOS, DESPACHOS Y REQUISITORIAS														
DILIGENCIADOS	126	111	113	196	161	129	194	135	127	118	159	167	145	1,736
DEVUELTOS SIN DILIGENCIAR	87	42	47	71	96	69	135	84	90	73	88	121	84	1,003

NOTA: La información presentada es únicamente de carácter informativo, obtenida de los informes de actividades mensuales remitidos por el titular del juzgado.



**PODER JUDICIAL DEL ESTADO DE SAN LUIS POTOSÍ
CONSEJO DE LA JUDICATURA
UNIDAD DE ESTADÍSTICA, EVALUACIÓN Y SEGUIMIENTO
JUZGADOS MENORES MIXTOS EN EL ESTADO**

CONCENTRADO DE INGRESOS EN MATERIA CIVIL

PERIODO JUDICIAL 2010

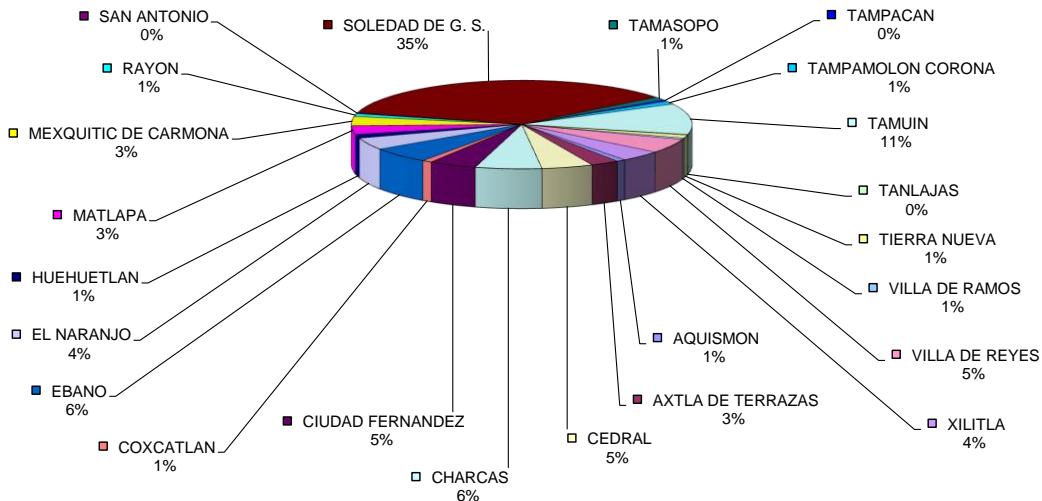
JUZGADO	DIC-09	ENE	FEB	MAR	ABR	MAY	JUN	JUL	AGO	SEP	OCT	NOV	PROMEDIO MENSUAL	TOTAL EN EL PERIODO
AQUISMON	0	1	3	2	2	0	1	0	0	1	2	0	1	12
AXTLA DE TERRAZAS	7	1	5	8	6	1	5	0	3	1	0	1	3	38
CEDRAL	0	3	2	4	8	5	2	7	4	20	0	14	6	69
CHARCAS	7	0	9	15	8	8	13	0	6	3	12	8	7	89
CIUDAD FERNANDEZ	5	12	4	2	3	4	4	2	5	3	8	12	5	64
COXCATLAN	0	0	1	1	2	0	7	1	0	0	1	0	1	13
EBANO	11	10	4	8	10	5	4	6	8	4	8	4	7	82
EL NARANJO	9	15	5	9	1	6	4	3	1	3	3	3	5	62
HUEHUETLAN	0	16	2	0	0	0	0	0	1	1	0	0	2	20
MATLAPA	3	5	7	4	2	3	6	4	4	1	3	3	4	45
MEXQUITIC DE CARMONA	2	3	1	5	2	5	5	10	3	6	3	2	4	47
RAYON	1	1	3	3	2	0	2	0	1	0	2	0	1	15
SAN ANTONIO	0	0	1	1	1	0	0	1	0	0	0	1	0	5
SOLEDAD DE G. S.	68	62	48	29	20	11	17	22	58	42	56	67	42	500
TAMASOPO	0	0	2	1	5	0	0	1	2	2	3	1	1	17
TAMPACAN	0	1	0	2	4	0	0	0	0	0	0	0	1	7
TAMPAMOLON CORONA	0	2	3	2	2	0	0	3	1	3	1	0	1	17
TAMUIN	9	14	7	11	7	30	10	31	10	11	13	7	13	160
TANLAJAS	0	0	1	0	0	0	0	0	0	0	1	1	0	3
TIERRA NUEVA	3	3	0	2	2	0	0	4	0	0	2	0	1	16
VILLA DE RAMOS	0	4	1	0	0	0	1	0	0	0	2	0	1	8
VILLA DE REYES	4	6	5	7	11	0	2	3	9	4	4	19	6	74
XILITLA	3	3	6	4	5	9	5	8	4	2	2	5	5	56

PROMEDIO MENSUAL GENERAL	6	7	5	5	4	4	4	5	5	5	5	6
---------------------------------	---	---	---	---	---	---	---	---	---	---	---	---

TOTAL POR MES	132	162	120	120	103	87	88	106	120	107	126	148	1,419
----------------------	------------	------------	------------	------------	------------	-----------	-----------	------------	------------	------------	------------	------------	--------------

NOTA: La información presentada es únicamente de carácter informativo, obtenida de los informes de actividades mensuales remitidos por el titular del juzgado.

DISTRIBUCIÓN DE INGRESOS EN MATERIA CIVIL EN EL PERIODO



PODER JUDICIAL DEL ESTADO DE SAN LUIS POTOSÍ
CONSEJO DE LA JUDICATURA
UNIDAD DE ESTADÍSTICA, EVALUACIÓN Y SEGUIMIENTO
JUZGADOS MENORES MIXTOS EN EL ESTADO

CONCENTRADO DE EGRESOS EN MATERIA CIVIL

PERIODO JUDICIAL 2010

JUZGADO	DIC-09	ENE	FEB	MAR	ABR	MAY	JUN	JUL	AGO	SEP	OCT	NOV	PROMEDIO MENSUAL	TOTAL EN EL PERIODO
AQUISMON	0	0	24	0	0	0	0	5	0	1	12	4	4	46
AXTLA DE TERRAZAS	0	0	0	0	0	0	0	0	0	0	0	0	0	0
CEDRAL	1	3	10	2	3	1	0	0	1	9	7	7	4	44
CHARCAS	0	0	0	85	3	0	0	0	0	0	0	0	7	88
CIUDAD FERNANDEZ	0	34	0	0	0	0	0	0	0	0	1	58	8	93
COXCATLAN	0	0	0	0	0	0	0	1	0	0	0	0	0	1
EBANO	0	1	0	0	0	0	0	0	0	0	0	59	5	60
EL NARANJO	4	8	0	0	4	28	4	11	7	2	1	11	7	80
HUEHUETLAN	0	0	0	0	0	0	0	0	0	0	0	3	0	3
MATLAPA	0	0	0	0	0	0	0	0	80	40	0	2	10	122
MEXQUITIC DE CARMONA	150	0	0	58	0	0	0	0	0	0	2	0	18	210
RAYON	0	0	8	0	0	0	0	0	0	0	27	0	3	35
SAN ANTONIO	0	0	0	0	0	0	0	0	0	0	1	0	0	1
SOLEDAD DE G. S.	0	770	0	62	50	38	27	6	5	0	0	306	105	1,264
TAMASOPO	0	0	0	0	2	0	0	0	0	1	0	2	0	5
TAMPACAN	0	0	7	0	0	0	0	0	0	0	0	0	1	7
TAMPAMOLON CORONA	0	0	12	9	0	0	0	0	2	1	0	6	3	30
TAMUIN	42	1	4	14	12	13	32	40	0	0	56	65	23	279
TANLAJAS	0	0	0	0	0	0	0	0	0	0	1	0	0	1
TIERRA NUEVA	0	3	2	2	0	2	7	0	0	1	0	0	1	17
VILLA DE RAMOS	0	0	0	1	0	0	0	0	0	0	0	0	0	1
VILLA DE REYES	0	9	0	0	0	0	0	0	16	0	0	0	2	25
XILITLA	0	29	1	4	31	17	0	1	0	0	0	0	7	83

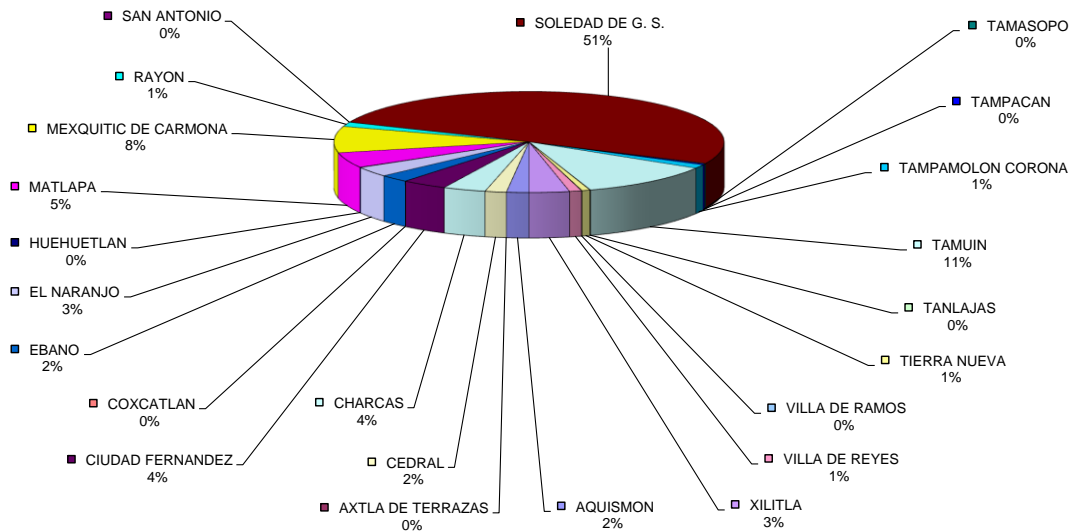
PROMEDIO MENSUAL GENERAL	9	37	3	10	5	4	3	3	5	2	5	23
--------------------------	---	----	---	----	---	---	---	---	---	---	---	----

TOTAL POR MES	197	858	68	237	105	99	70	64	111	55	108	523
---------------	-----	-----	----	-----	-----	----	----	----	-----	----	-----	-----

2,495

NOTA: La información presentada es únicamente de carácter informativo, obtenida de los informes de actividades mensuales remitidos por el titular del juzgado.

DISTRIBUCIÓN DE EGRESOS EN MATERIA CIVIL EN EL PERIODO



PODER JUDICIAL DEL ESTADO DE SAN LUIS POTOSÍ
CONSEJO DE LA JUDICATURA
UNIDAD DE ESTADÍSTICA, EVALUACIÓN Y SEGUIMIENTO
JUZGADOS MENORES MIXTOS EN EL ESTADO

CONCENTRADO DE SENTENCIAS DEFINITIVAS EN MATERIA CIVIL

PERIODO JUDICIAL 2010

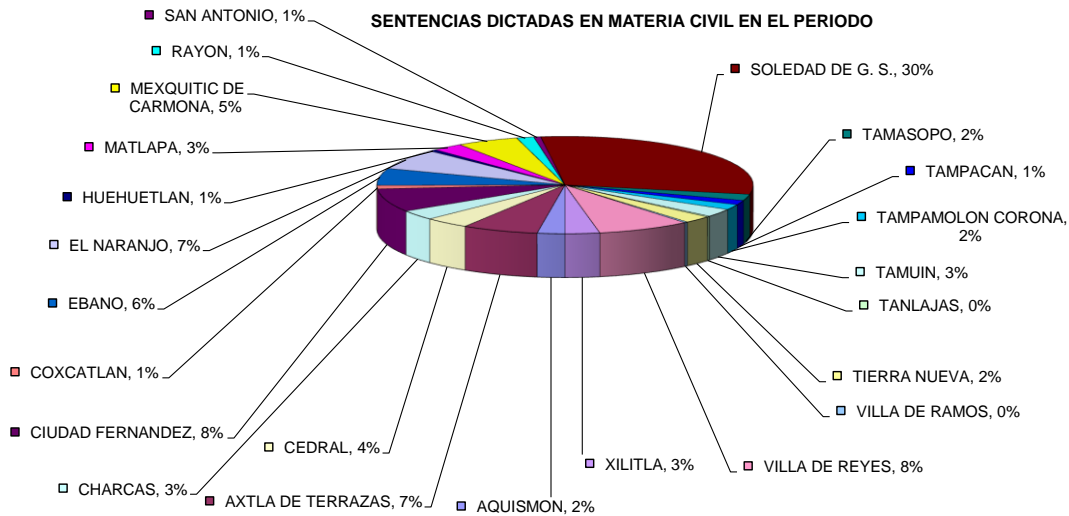
JUZGADO	DIC-09	ENE	FEB	MAR	ABR	MAY	JUN	JUL	AGO	SEP	OCT	NOV	PROMEDIO MENSUAL	TOTAL EN EL PERIODO
AQUISMON	0	0	0	1	1	0	4	0	2	0	0	0	1	8
AXTLA DE TERRAZAS	0	2	0	1	0	0	8	2	3	3	3	0	2	22
CEDRAL	0	0	3	3	3	2	1	0	0	0	0	1	1	13
CHARCAS	0	0	2	2	3	0	0	0	0	0	0	4	1	11
CIUDAD FERNANDEZ	2	2	1	3	0	1	1	2	5	2	4	3	2	26
COXCATLAN	0	0	0	0	0	0	0	3	0	0	0	1	0	4
EBANO	0	1	1	3	2	6	0	3	0	0	3	0	2	19
EL NARANJO	1	1	0	5	3	6	1	1	2	3	0	0	2	23
HUEHUETLAN	0	1	0	0	0	0	0	0	0	0	1	0	0	2
MATLAPA	0	0	0	0	1	1	0	0	0	1	4	2	1	9
MEXQUITIC DE CARMONA	0	2	1	1	2	2	2	1	2	3	0	2	2	18
RAYON	1	0	0	1	0	1	2	0	0	0	0	0	0	5
SAN ANTONIO	0	0	0	0	0	0	0	1	0	0	1	0	0	2
SOLEDAD DE G. S.	13	3	14	5	7	7	15	7	7	4	11	9	9	102
TAMASOPO	1	0	0	0	2	2	0	0	0	1	1	0	1	7
TAMPACAN	0	0	0	0	0	1	2	0	2	0	0	0	0	5
TAMPAMOLON CORONA	0	0	1	0	2	1	1	0	0	1	0	0	1	6
TAMUIN	0	1	0	1	0	0	0	1	1	0	5	0	1	9
TANLAJAS	1	0	0	0	0	0	0	0	0	0	0	0	0	1
TIERRA NUEVA	0	0	2	1	2	2	0	0	1	0	0	0	1	8
VILLA DE RAMOS	0	0	1	0	0	0	0	0	0	0	0	0	0	1
VILLA DE REYES	0	2	0	1	3	6	3	0	3	6	3	0	2	27
XILITLA	0	4	2	0	0	1	0	0	0	0	0	3	1	10

PROMEDIO MENSUAL GENERAL	1	1	1	1	1	2	2	1	1	1	2	1		
--------------------------	---	---	---	---	---	---	---	---	---	---	---	---	--	--

TOTAL POR MES	19	19	28	28	31	39	40	21	28	24	36	25		
---------------	----	----	----	----	----	----	----	----	----	----	----	----	--	--

338

NOTA: La información presentada es únicamente de carácter informativo, obtenida de los informes de actividades mensuales remitidos por el titular del juzgado.



PODER JUDICIAL DEL ESTADO DE SAN LUIS POTOSI
CONSEJO DE LA JUDICATURA
UNIDAD DE ESTADÍSTICA, EVALUACIÓN Y SEGUIMIENTO
JUZGADOS MENORES MIXTOS EN EL ESTADO

CONCENTRADO DE ACUERDOS DICTADOS EN MATERIA CIVIL

PERIODO JUDICIAL 2010

JUZGADO	DIC-09	ENE	FEB	MAR	ABR	MAY	JUN	JUL	AGO	SEP	OCT	NOV	PROMEDIO MENSUAL	TOTAL EN EL PERIODO
AQUISMÓN	6	7	9	15	15	12	13	9	3	11	10	11	10	121
AXTLA DE TERRAZAS	16	12	6	24	41	29	27	22	26	51	17	16	24	287
CEDRAL	17	25	8	16	19	17	29	24	17	30	26	24	21	252
CHARCAS	6	13	17	12	19	4	23	9	26	5	17	5	13	156
CIUDAD FERNANDEZ	21	12	14	19	12	24	14	26	27	35	37	45	24	286
COXCATLÁN	16	6	3	0	5	18	19	18	13	6	4	7	10	115
EBANO	54	35	42	77	65	55	40	40	54	57	67	60	54	646
EL NARANJO	43	0	21	40	52	42	45	50	41	38	22	11	34	405
HUEHUETLÁN	14	11	17	8	6	1	3	1	0	9	0	2	6	72
MATLAPA	12	17	17	12	18	23	54	16	3	14	28	16	19	230
MEXQUITIC DE CARMONA	26	20	27	33	21	20	37	57	43	39	30	0	29	353
RAYÓN	7	6	10	5	3	8	5	2	3	2	4	5	5	60
SAN ANTONIO	0	1	1	2	2	1	3	7	6	2	1	1	2	27
SOLEDAD DE G. S.	195	305	272	253	208	246	268	176	190	192	158	312	231	2,775
TAMASOPO	7	2	3	7	8	6	7	0	6	2	9	9	6	66
TAMPACÁN	8	3	4	16	16	15	9	8	12	8	6	4	9	109
TAMPAMOLÓN CORONA	16	25	32	38	26	30	24	13	19	16	16	22	23	277
TAMUÍN	42	22	41	57	41	81	64	95	56	80	88	92	63	759
TANLAJAS	0	2	1	0	1	3	1	3	1	0	3	3	2	18
TIERRA NUEVA	12	22	25	24	27	12	11	12	19	14	7	17	17	202
VILLA DE RAMOS	4	12	15	14	17	8	15	9	10	7	6	14	11	131
VILLA DE REYES	40	61	70	58	77	61	64	98	68	57	52	30	61	736
XILITLA	14	8	19	18	11	22	34	18	15	28	25	24	20	236

PROMEDIO MENSUAL GENERAL	25	27	29	33	31	32	35	31	29	31	28	32
--------------------------	----	----	----	----	----	----	----	----	----	----	----	----

TOTAL POR MES	576	627	674	748	710	738	809	713	658	703	633	730	8,319
---------------	-----	-----	-----	-----	-----	-----	-----	-----	-----	-----	-----	-----	-------

NOTA: La información presentada es únicamente de carácter informativo, obtenida de los informes de actividades mensuales remitidos por el titular del juzgado.

