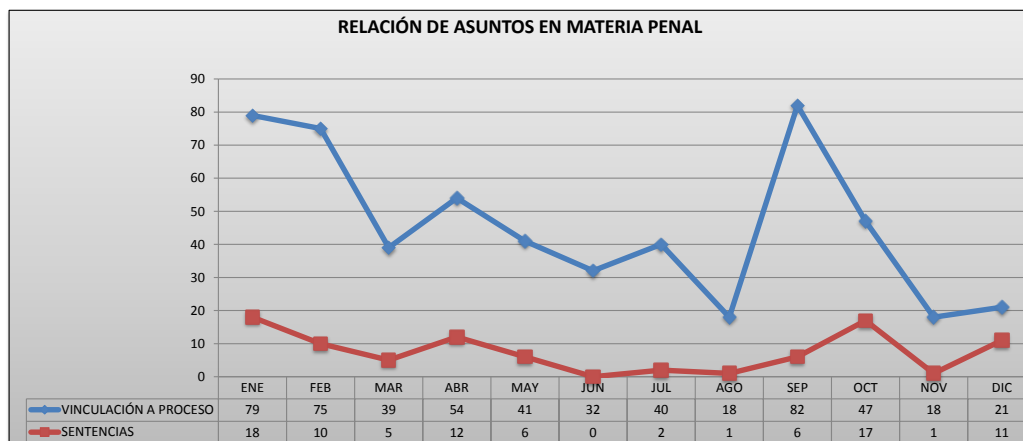


PODER JUDICIAL DEL ESTADO DE SAN LUIS POTOSÍ  
CONSEJO DE LA JUDICATURA  
UNIDAD DE ESTADÍSTICA, EVALUACIÓN Y SEGUIMIENTO  
CONCENTRADO GENERAL DE ASUNTOS  
SISTEMA DE JUSTICIA PENAL ACUSATORIO

PERIODO 2024

	ENE	FEB	MAR	ABR	MAY	JUN	JUL	AGO	SEP	OCT	NOV	DIC	PROMEDIO	TOTAL	
<b>ORDENES DE APREHENSIÓN</b>															
Librada	14	7	0	21	9	7	2	7	15	14	11	7	10	114	
Negada	1	0	0	4	0	0	0	0	0	0	1	1	1	7	
Parcialmente librada	0	0	0	0	0	0	0	0	0	0	0	0	0	0	
Parcialmente negada	0	0	0	0	0	0	0	0	0	0	0	0	0	0	
<b>TOTAL</b>	<b>15</b>	<b>7</b>	<b>0</b>	<b>25</b>	<b>9</b>	<b>7</b>	<b>2</b>	<b>7</b>	<b>15</b>	<b>14</b>	<b>12</b>	<b>8</b>	<b>10</b>	<b>121</b>	
<b>CATEOS</b>															
Librada	3	0	1	2	1	1	0	0	0	1	0	0	1	9	
Negada	0	0	0	0	0	0	0	0	0	0	0	0	0	0	
Parcialmente librada	0	0	0	0	0	0	0	0	0	0	0	0	0	0	
Parcialmente negada	0	0	0	0	0	0	0	0	0	0	0	0	0	0	
<b>TOTAL</b>	<b>3</b>	<b>0</b>	<b>1</b>	<b>2</b>	<b>1</b>	<b>1</b>	<b>0</b>	<b>0</b>	<b>0</b>	<b>1</b>	<b>0</b>	<b>0</b>	<b>1</b>	<b>9</b>	
<b>VINCULACIÓN A PROCESO</b>															
Vinculación a proceso	70	71	39	46	36	29	38	18	78	40	17	17	42	499	
No vinculación a proceso	8	3	0	8	4	2	2	0	4	6	1	3	3	41	
Mixto	1	1	0	0	1	1	0	0	0	1	0	1	1	6	
<b>TOTAL</b>	<b>79</b>	<b>75</b>	<b>39</b>	<b>54</b>	<b>41</b>	<b>32</b>	<b>40</b>	<b>18</b>	<b>82</b>	<b>47</b>	<b>18</b>	<b>21</b>	<b>46</b>	<b>546</b>	
<b>SALIDA ALTERNA</b>															
Suspensión Condicional	19	12	18	21	21	17	21	11	234	23	29	19	37	445	
Acuerdo Reparatorio	2	0	0	2	1	2	0	0	15	0	1	0	2	23	
<b>TOTAL</b>	<b>21</b>	<b>12</b>	<b>18</b>	<b>23</b>	<b>22</b>	<b>19</b>	<b>21</b>	<b>11</b>	<b>249</b>	<b>23</b>	<b>30</b>	<b>19</b>	<b>39</b>	<b>468</b>	
<b>SENTENCIAS</b>															
Sentencia condenatoria en procedimiento abreviado (control)	14	6	5	3	6	0	2	1	5	7	0	1	4	50	
Sentencias Condenatoria en Juicio Oral	2	3	0	8	0	0	0	0	1	5	1	8	2	28	
Sentencias Absolutoria en Juicio Oral	0	1	0	1	0	0	0	0	0	4	0	2	1	8	
Sentencias Mixtas en Juicio Oral	2	0	0	0	0	0	0	0	0	1	0	0	0	3	
<b>TOTAL</b>	<b>18</b>	<b>10</b>	<b>5</b>	<b>12</b>	<b>6</b>	<b>0</b>	<b>2</b>	<b>1</b>	<b>6</b>	<b>17</b>	<b>1</b>	<b>11</b>	<b>7</b>	<b>89</b>	
<b>AUDIENCIAS</b>															
Por Celebrar	723	848	739	885	963	948	935	754	1,064	1,096	1,052	725	894	10,732	
Celebrada	629	535	430	499	373	416	263	341	317	309	300	189	383	4,601	
Suspendida	2	12	10	20	19	32	21	30	10	20	7	13	16	196	
Diferida	76	78	94	122	89	74	40	72	71	96	76	35	77	923	
Programada	11	36	39	38	50	26	18	27	12	16	12	20	25	305	
<b>TOTAL</b>	<b>1,441</b>	<b>1,509</b>	<b>1,312</b>	<b>1,564</b>	<b>1,494</b>	<b>1,496</b>	<b>1,277</b>	<b>1,224</b>	<b>1,474</b>	<b>1,537</b>	<b>1,447</b>	<b>982</b>	<b>1,396</b>	<b>16,757</b>	



PODER JUDICIAL DEL ESTADO DE SAN LUIS POTOSÍ  
CONSEJO DE LA JUDICATURA  
UNIDAD DE ESTADÍSTICA, EVALUACIÓN Y SEGUIMIENTO  
SISTEMA DE JUSTICIA PENAL ACUSATORIO

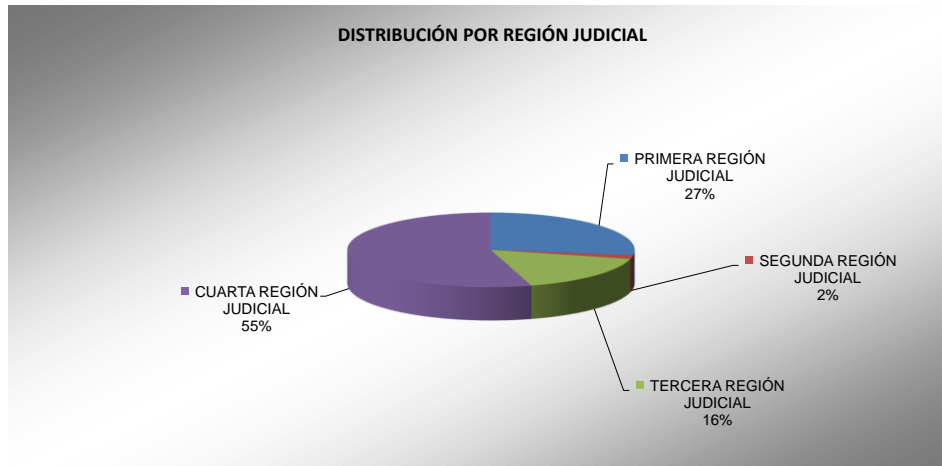
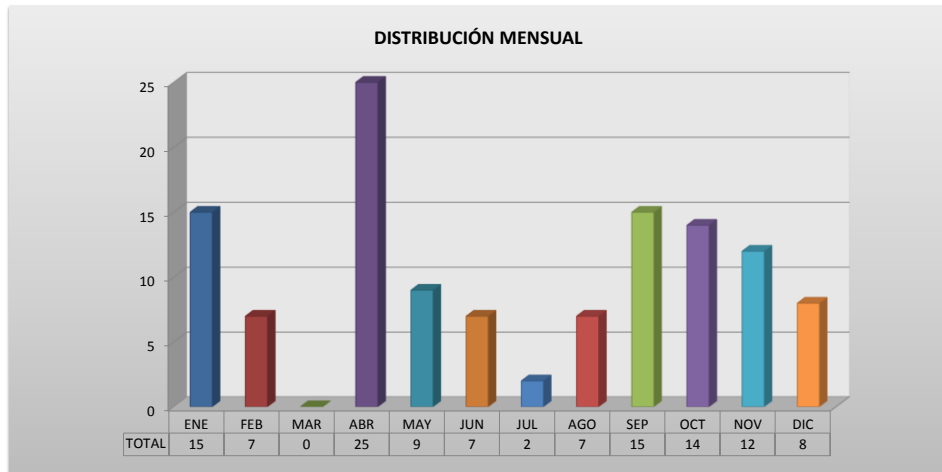
CONCENTRADO DE: ORDENES DE APREHENSIÓN

PERIODO 2024

	ENE	FEB	MAR	ABR	MAY	JUN	JUL	AGO	SEP	OCT	NOV	DIC	PROMEDIO	TOTAL
PRIMERA REGIÓN JUDICIAL	4	0	0	11	0	0	0	0	9	7	2	0	3	33
SEGUNDA REGIÓN JUDICIAL	0	0	0	0	0	0	0	0	1	0	0	1		2
TERCERA REGIÓN JUDICIAL	0	0	0	3	2	3	1	0	2	1	6	2	2	20
CUARTA REGIÓN JUDICIAL	11	7	0	11	7	4	1	7	3	6	4	5	6	66

PROMEDIO	ENE	FEB	MAR	ABR	MAY	JUN	JUL	AGO	SEP	OCT	NOV	DIC	PROMEDIO	TOTAL
	4	2		6	2	2	1	2	4	4	3	2	3	

TOTAL	ENE	FEB	MAR	ABR	MAY	JUN	JUL	AGO	SEP	OCT	NOV	DIC	PROMEDIO	TOTAL
	15	7		25	9	7	2	7	15	14	12	8	10	121



PODER JUDICIAL DEL ESTADO DE SAN LUIS POTOSÍ  
CONSEJO DE LA JUDICATURA  
UNIDAD DE ESTADÍSTICA, EVALUACIÓN Y SEGUIMIENTO  
SISTEMA DE JUSTICIA PENAL ACUSATORIO

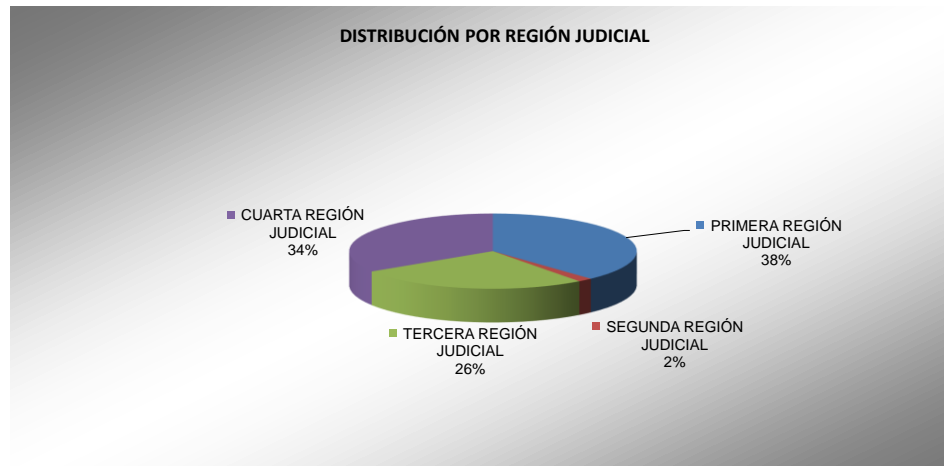
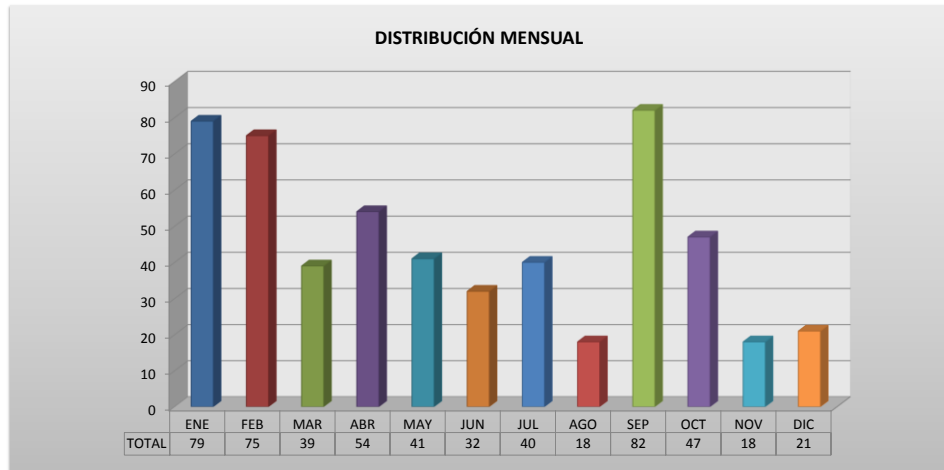
CONCENTRADO DE: VINCULACIÓN A PROCESO

PERIODO 2024

	ENE	FEB	MAR	ABR	MAY	JUN	JUL	AGO	SEP	OCT	NOV	DIC	PROMEDIO	TOTAL
PRIMERA REGIÓN JUDICIAL	68	41	10	15	11	1	1	1	44	16	0	0	17	208
SEGUNDA REGIÓN JUDICIAL	2	2	3	0	0	1	0	0	0	0	0	1	1	9
TERCERA REGIÓN JUDICIAL	0	16	22	19	15	10	17	9	8	7	9	11	12	143
CUARTA REGIÓN JUDICIAL	9	16	4	20	15	20	22	8	30	24	9	9	16	186

<b>PROMEDIO</b>	20	19	10	14	10	8	10	5	21	12	5	5	<b>12</b>	
-----------------	----	----	----	----	----	---	----	---	----	----	---	---	-----------	--

<b>TOTAL</b>	79	75	39	54	41	32	40	18	82	47	18	21	46	546
--------------	----	----	----	----	----	----	----	----	----	----	----	----	----	-----



PODER JUDICIAL DEL ESTADO DE SAN LUIS POTOSÍ  
CONSEJO DE LA JUDICATURA  
UNIDAD DE ESTADÍSTICA, EVALUACIÓN Y SEGUIMIENTO  
SISTEMA DE JUSTICIA PENAL ACUSATORIO

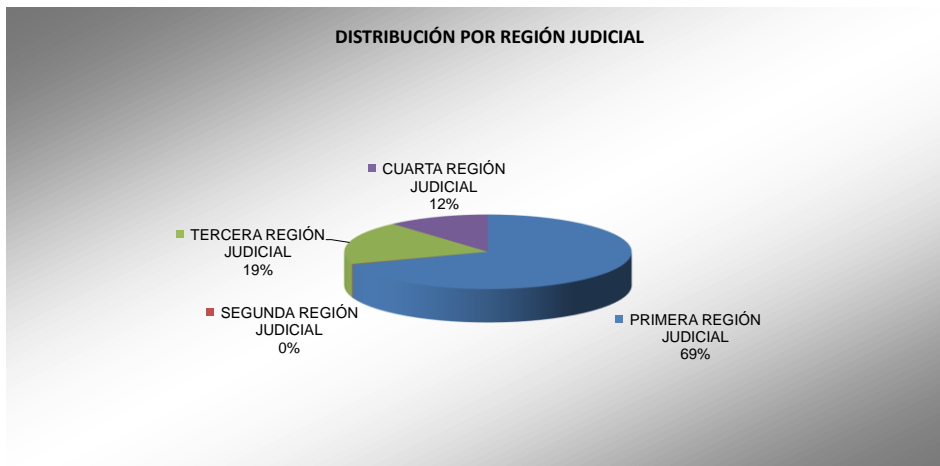
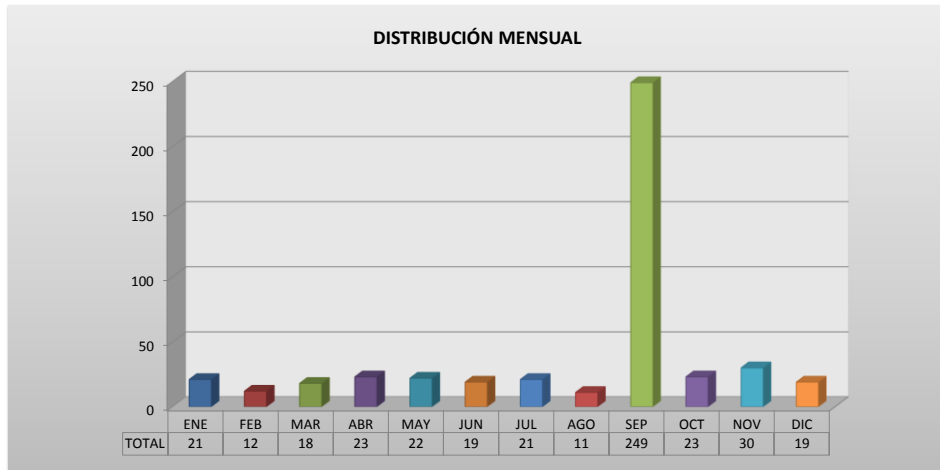
CONCENTRADO DE: SALIDA ALTERNA

PERIODO 2024

	ENE	FEB	MAR	ABR	MAY	JUN	JUL	AGO	SEP	OCT	NOV	DIC	PROMEDIO	TOTAL
PRIMERA REGIÓN JUDICIAL	20	4	2	5	8	10	4	5	242	5	16	4	27	325
SEGUNDA REGIÓN JUDICIAL	0	0	1	0	0	0	0	0	0	0	0	0		1
TERCERA REGIÓN JUDICIAL	0	7	5	13	10	8	8	5	3	9	10	10	7	88
CUARTA REGIÓN JUDICIAL	1	1	10	5	4	1	9	1	4	9	4	5	5	54

<b>PROMEDIO</b>	5	3	5	6	6	5	5	3	62	6	8	5	<b>10</b>	
-----------------	---	---	---	---	---	---	---	---	----	---	---	---	-----------	--

<b>TOTAL</b>	21	12	18	23	22	19	21	11	249	23	30	19	39	468
--------------	----	----	----	----	----	----	----	----	-----	----	----	----	----	-----



PODER JUDICIAL DEL ESTADO DE SAN LUIS POTOSÍ  
CONSEJO DE LA JUDICATURA  
UNIDAD DE ESTADÍSTICA, EVALUACIÓN Y SEGUIMIENTO  
SISTEMA DE JUSTICIA PENAL ACUSATORIO

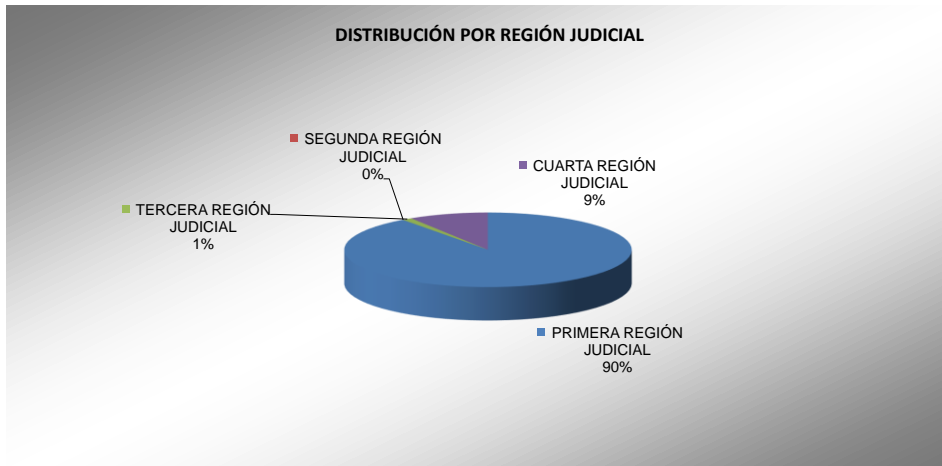
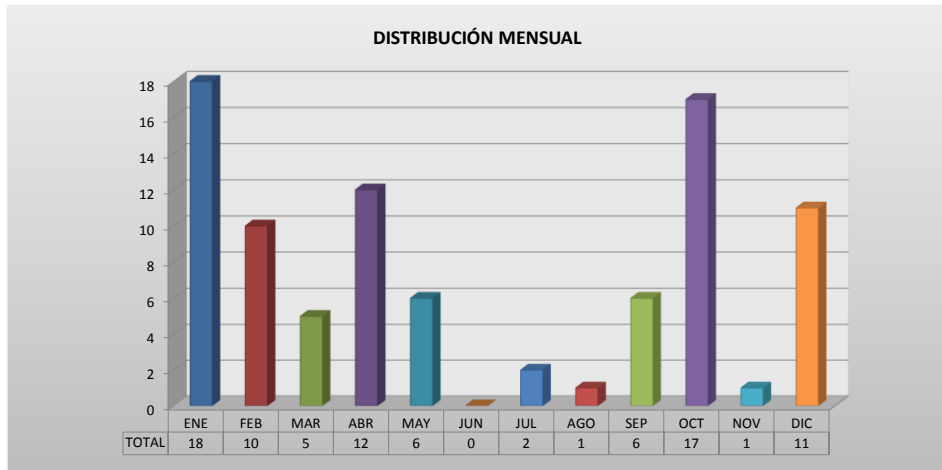
CONCENTRADO DE: SENTENCIAS

PERIODO 2024

	ENE	FEB	MAR	ABR	MAY	JUN	JUL	AGO	SEP	OCT	NOV	DIC	PROMEDIO	TOTAL
PRIMERA REGIÓN JUDICIAL	17	9	5	12	6	0	0	0	3	16	1	11	7	80
SEGUNDA REGIÓN JUDICIAL	0	0	0	0	0	0	0	0	0	0	0	0		
TERCERA REGIÓN JUDICIAL	0	0	0	0	0	0	0	0	0	1	0	0		1
CUARTA REGIÓN JUDICIAL	1	1	0	0	0	0	2	1	3	0	0	0	1	8

PROMEDIO	5	3	1	3	2		1		2	4		3	2
----------	---	---	---	---	---	--	---	--	---	---	--	---	---

TOTAL	18	10	5	12	6		2	1	6	17	1	11	7	89
-------	----	----	---	----	---	--	---	---	---	----	---	----	---	----



PODER JUDICIAL DEL ESTADO DE SAN LUIS POTOSÍ  
CONSEJO DE LA JUDICATURA  
UNIDAD DE ESTADÍSTICA, EVALUACIÓN Y SEGUIMIENTO  
SISTEMA DE JUSTICIA PENAL ACUSATORIO

CONCENTRADO DE: AUDIENCIAS

PERIODO 2024

	ENE	FEB	MAR	ABR	MAY	JUN	JUL	AGO	SEP	OCT	NOV	DIC	PROMEDIO	TOTAL
PRIMERA REGIÓN JUDICIAL	955	930	850	938	841	916	855	731	928	930	963	630	872	10,467
SEGUNDA REGIÓN JUDICIAL	153	178	94	161	239	203	114	154	133	142	115	74	147	1,760
TERCERA REGIÓN JUDICIAL	98	161	158	178	181	141	117	121	150	177	137	123	145	1,742
CUARTA REGIÓN JUDICIAL	235	240	210	287	233	236	191	218	263	288	232	155	232	2,788

PROMEDIO	360	377	328	391	374	374	319	306	369	384	362	246	349
----------	-----	-----	-----	-----	-----	-----	-----	-----	-----	-----	-----	-----	-----

TOTAL	1,441	1,509	1,312	1,564	1,494	1,496	1,277	1,224	1,474	1,537	1,447	982	1,396	16,757
-------	-------	-------	-------	-------	-------	-------	-------	-------	-------	-------	-------	-----	-------	--------

