

PODER JUDICIAL DEL ESTADO DE SAN LUIS POTOSÍ  
CONSEJO DE LA JUDICATURA  
UNIDAD DE ESTADÍSTICA, EVALUACIÓN Y SEGUIMIENTO  
CONCENTRADO GENERAL DE ASUNTOS

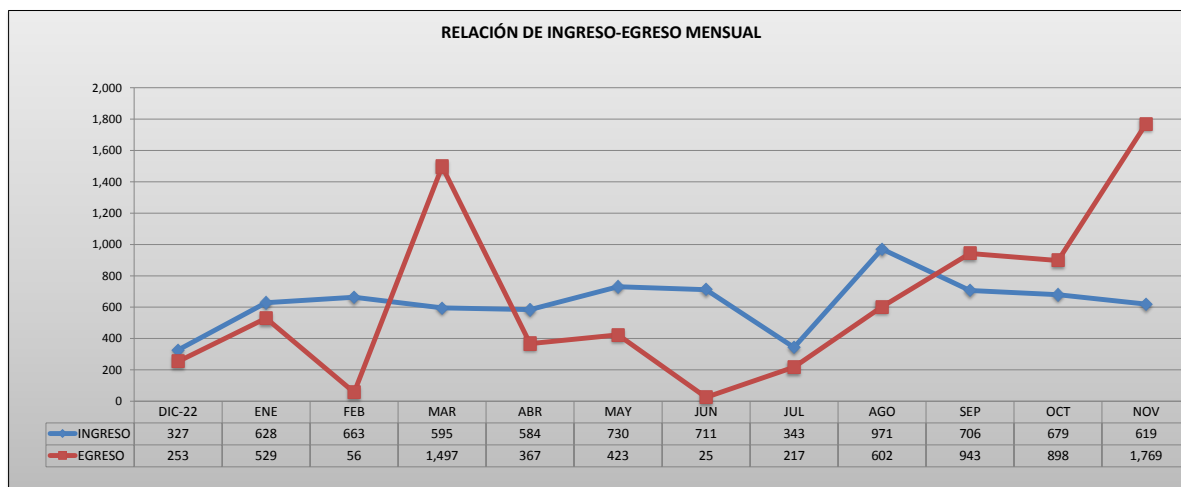
JUZGADOS DE PRIMERA INSTANCIA EN LA CAPITAL DEL ESTADO

MATERIA MERCANTIL

PERIODO JUDICIAL 2023

	DIC-22	ENE	FEB	MAR	ABR	MAY	JUN	JUL	AGO	SEP	OCT	NOV	PROMEDIO	TOTAL
<b>EXPEDIENTES</b>														
INGRESO	327	628	663	595	584	730	711	343	971	706	679	619	630	7,556
EGRESO	253	529	56	1,497	367	423	25	217	602	943	898	1,769	632	7,579
EN TRÁMITE	17,271	17,193	17,775	16,650	16,692	17,115	17,833	18,028	18,218	17,818	17,503	16,318	17,368	
<b>SENTENCIAS</b>														
DEFINITIVAS	43	82	75	121	74	116	120	47	89	89	133	102	91	1,091
INTERLOCUTORIAS	112	175	187	160	149	174	182	104	182	188	161	202	165	1,976
TOTAL DE SENTENCIAS	155	257	262	281	223	290	302	151	271	277	294	304	256	3,067
<b>PROMOCIONES</b>														
ACUERDOS DICTADOS	2,647	5,729	4,916	5,999	4,941	5,758	6,043	2,697	6,283	5,404	5,730	4,866	5,084	61,013
<b>EXHORTOS</b>														
EXHORTOS EXTERNOS ENVIADOS	19	49	55	63	47	49	79	18	80	37	80	46	52	622
EXHORTOS INTERNOS RECIBIDOS	30	67	25	21	41	52	29	15	30	37	29	35	34	411

NOTA: La información presentada es únicamente de carácter informativo, obtenida de los informes de actividades mensuales remitidos por el titular del juzgado.



PODER JUDICIAL DEL ESTADO DE SAN LUIS POTOSÍ  
CONSEJO DE LA JUDICATURA  
UNIDAD DE ESTADÍSTICA, EVALUACIÓN Y SEGUIMIENTO  
JUZGADOS DE PRIMERA INSTANCIA EN LA CAPITAL DEL ESTADO

CONCENTRADO DE INGRESOS EN MATERIA MERCANTIL

PERIODO JUDICIAL 2023

JUZGADO	DIC-22	ENE	FEB	MAR	ABR	MAY	JUN	JUL	AGO	SEP	OCT	NOV	PROMEDIO	TOTAL
PRIMERO DEL RAMO CIVIL	1	4	5	1	8	6	13	2	6	5	7	8	6	66
SEGUNDO DEL RAMO CIVIL	6	9	7	9	6	11	8	3	9	8	12	4	8	92
TERCERO DEL RAMO CIVIL	9	8	9	7	4	18	20	3	10	11	21	3	10	123
CUARTO DEL RAMO CIVIL	23	13	9	13	24	35	21	8	18	14	13	10	17	201
PRIMERO DEL RAMO MERCANTIL	70	154	156	126	123	160	175	57	223	143	155	140	140	1,682
SEGUNDO DEL RAMO MERCANTIL	69	155	156	141	150	170	162	94	233	192	171	162	155	1,855
TERCERO DEL RAMO MERCANTIL	83	159	179	172	142	196	161	95	252	184	155	144	160	1,922
CUARTO DEL RAMO MERCANTIL	66	126	142	126	127	134	151	81	220	149	145	148	135	1,615

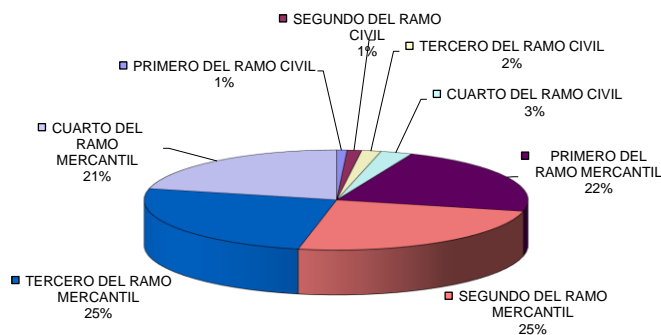
PROMEDIO	36	70	74	66	65	81	79	38	108	78	75	69
----------	----	----	----	----	----	----	----	----	-----	----	----	----

TOTAL	327	628	663	595	584	730	711	343	971	706	679	619
-------	-----	-----	-----	-----	-----	-----	-----	-----	-----	-----	-----	-----

7,556

NOTA: La información presentada es únicamente de carácter informativo, obtenida de los informes de actividades mensuales remitidos por el titular del juzgado.

DISTRIBUCIÓN DE INGRESOS EN EL PERIODO



PODER JUDICIAL DEL ESTADO DE SAN LUIS POTOSÍ  
CONSEJO DE LA JUDICATURA  
UNIDAD DE ESTADÍSTICA, EVALUACIÓN Y SEGUIMIENTO  
JUZGADOS DE PRIMERA INSTANCIA EN LA CAPITAL DEL ESTADO

CONCENTRADO DE EGRESOS EN MATERIA MERCANTIL

PERIODO JUDICIAL 2023

JUZGADO	DIC-22	ENE	FEB	MAR	ABR	MAY	JUN	JUL	AGO	SEP	OCT	NOV	PROMEDIO	TOTAL
PRIMERO DEL RAMO CIVIL	0	42	42	0	0	1	9	0	1	37	66	0	17	198
SEGUNDO DEL RAMO CIVIL	0	1	1	0	41	1	0	1	85	0	1	27	13	158
TERCERO DEL RAMO CIVIL	0	1	1	0	1	97	0	5	0	36	0	0	12	141
CUARTO DEL RAMO CIVIL	0	0	3	446	0	0	1	0	1	0	337	0	66	788
PRIMERO DEL RAMO MERCANTIL	1	5	2	8	321	12	3	2	9	7	490	15	73	875
SEGUNDO DEL RAMO MERCANTIL	252	1	2	386	2	4	10	0	497	857	3	168	182	2,182
TERCERO DEL RAMO MERCANTIL	0	478	2	289	0	307	1	209	2	4	1	501	150	1,794
CUARTO DEL RAMO MERCANTIL	0	1	3	368	2	1	1	0	7	2	0	1,058	120	1,443

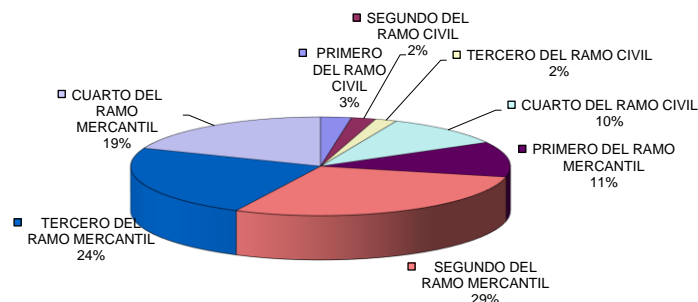
PROMEDIO	28	59	6	166	41	47	3	24	67	105	100	197
----------	----	----	---	-----	----	----	---	----	----	-----	-----	-----

TOTAL	253	529	56	1,497	367	423	25	217	602	943	898	1,769
-------	-----	-----	----	-------	-----	-----	----	-----	-----	-----	-----	-------

7,579

NOTA: La información presentada es únicamente de carácter informativo, obtenida de los informes de actividades mensuales remitidos por el titular del juzgado.

DISTRIBUCIÓN DE EGRESOS EN EL PERIODO



PODER JUDICIAL DEL ESTADO DE SAN LUIS POTOSÍ  
CONSEJO DE LA JUDICATURA  
UNIDAD DE ESTADÍSTICA, EVALUACIÓN Y SEGUIMIENTO  
JUZGADOS DE PRIMERA INSTANCIA EN LA CAPITAL DEL ESTADO

CONCENTRADO DE SENTENCIAS DEFINITIVAS EN MATERIA MERCANTIL

PERIODO JUDICIAL 2023

JUZGADO	DIC-22	ENE	FEB	MAR	ABR	MAY	JUN	JUL	AGO	SEP	OCT	NOV	PROMEDIO	TOTAL
PRIMERO DEL RAMO CIVIL	0	1	0	1	0	0	0	0	0	0	0	0		2
SEGUNDO DEL RAMO CIVIL	0	1	0	0	0	0	0	0	0	0	0	0		1
TERCERO DEL RAMO CIVIL	0	2	0	0	0	0	0	0	0	0	0	0		2
CUARTO DEL RAMO CIVIL	1	3	4	3	2	2	2	1	0	2	1	1	2	22
PRIMERO DEL RAMO MERCANTIL	8	23	24	28	17	27	28	6	26	14	34	35	23	270
SEGUNDO DEL RAMO MERCANTIL	7	14	14	32	11	35	31	15	17	37	44	21	23	278
TERCERO DEL RAMO MERCANTIL	16	20	13	32	18	18	25	16	18	15	22	23	20	236
CUARTO DEL RAMO MERCANTIL	11	18	20	25	26	34	34	9	28	21	32	22	23	280

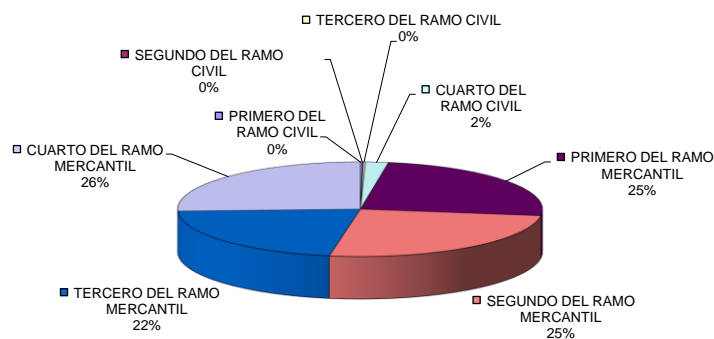
PROMEDIO	5	9	8	13	8	13	13	5	10	10	15	11
----------	---	---	---	----	---	----	----	---	----	----	----	----

TOTAL	43	82	75	121	74	116	120	47	89	89	133	102
-------	----	----	----	-----	----	-----	-----	----	----	----	-----	-----

1,091

NOTA: La información presentada es únicamente de carácter informativo, obtenida de los informes de actividades mensuales remitidos por el titular del juzgado.

SENTENCIAS DICTADAS EN EL PERIODO



PODER JUDICIAL DEL ESTADO DE SAN LUIS POTOSÍ  
CONSEJO DE LA JUDICATURA  
UNIDAD DE ESTADÍSTICA, EVALUACIÓN Y SEGUIMIENTO  
JUZGADOS DE PRIMERA INSTANCIA EN LA CAPITAL DEL ESTADO

CONCENTRADO DE ACUERDOS DICTADOS EN MATERIA MERCANTIL

PERIODO JUDICIAL 2023

JUZGADO	DIC-22	ENE	FEB	MAR	ABR	MAY	JUN	JUL	AGO	SEP	OCT	NOV	PROMEDIO	TOTAL
PRIMERO DEL RAMO CIVIL	70	105	76	91	95	84	94	44	104	74	77	83	83	997
SEGUNDO DEL RAMO CIVIL	43	122	84	95	102	98	99	42	104	81	81	78	86	1,029
TERCERO DEL RAMO CIVIL	47	82	96	92	74	93	113	30	84	78	81	63	78	933
CUARTO DEL RAMO CIVIL	182	380	315	297	242	276	304	141	296	267	270	206	265	3,176
PRIMERO DEL RAMO MERCANTIL	557	1,314	992	1,343	1,090	1,242	1,354	585	1,330	1,172	1,237	1,161	1,115	13,377
SEGUNDO DEL RAMO MERCANTIL	539	1,157	1,116	1,250	1,155	1,397	1,423	629	1,564	1,322	1,422	1,194	1,181	14,168
TERCERO DEL RAMO MERCANTIL	585	1,125	1,036	1,245	997	1,227	1,200	568	1,280	1,107	1,221	981	1,048	12,572
CUARTO DEL RAMO MERCANTIL	624	1,444	1,201	1,586	1,186	1,341	1,456	658	1,521	1,303	1,341	1,100	1,230	14,761

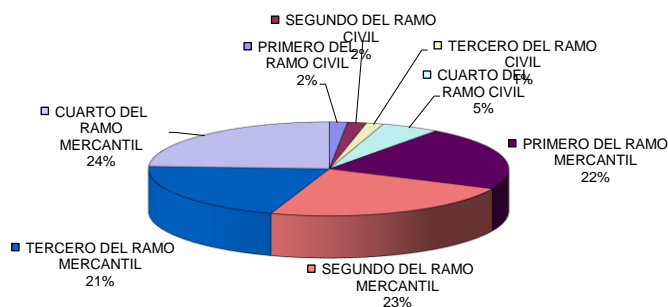
PROMEDIO	294	637	546	667	549	640	671	300	698	600	637	541
----------	-----	-----	-----	-----	-----	-----	-----	-----	-----	-----	-----	-----

TOTAL	2,647	5,729	4,916	5,999	4,941	5,758	6,043	2,697	6,283	5,404	5,730	4,866
-------	-------	-------	-------	-------	-------	-------	-------	-------	-------	-------	-------	-------

61,013

NOTA: La información presentada es únicamente de carácter informativo, obtenida de los informes de actividades mensuales remitidos por el titular del juzgado.

ACUERDOS DICTADOS EN EL PERIODO



**PODER JUDICIAL DEL ESTADO DE SAN LUIS POTOSÍ**  
**CONSEJO DE LA JUDICATURA**  
**UNIDAD DE ESTADÍSTICA, EVALUACIÓN Y SEGUIMIENTO**  
**JUZGADOS DE PRIMERA INSTANCIA EN LA CAPITAL DEL ESTADO**

**CONCENTRADO DE SENTENCIAS DEFINITIVAS POR TIPO DE JUICIO**

PERIODO JUDICIAL 2023

MATERIA MERCANTIL

TIPO DE JUICIO	TOTAL
ORDINARIO MERCANTIL	27
ORAL MERCANTIL	0
EJECUTIVO MERCANTIL	1051
TERCERÍA	3
HIPOTECARIO	0
JURISDICCIÓN VOLUNTARIA	0
DILIGENCIAS DE INFORMACIÓN AD-PERPETUAM	0
ORDINARIO CIVIL	0
EXTRAORDINARIO CIVIL	0
PROVIDENCIAS PRECAUTORIAS	0
EXTRAORDINARIO CIVIL POR DESOCUPACIÓN	0
INTERDICTOS	0
DILIGENCIAS DE APEO Y DESLINDE	0
EJECUTIVO ORAL MERCANTIL	1
TRAMITACIÓN ESPECIAL	2
MEDIOS PREPARATORIOS	6
PROCEDIMIENTO DE EJECUCIÓN DE LA PRENDA SIN TRANSMISIÓN DE POSESIÓN Y DEL FIDEICOMISO DE GARANTÍA	0
PROCEDIMIENTO JUDICIAL DE EJECUCIÓN DE GARANTIAS OTORGADAS MEDIANTE PRENDA SIN TRANSMISIÓN DE POSESIÓN	0
INCIDENTE	1
<b>TOTAL</b>	<b>1,091</b>

NOTA: La información presentada es únicamente de carácter informativo, obtenida de los informes de actividades mensuales remitidos por el titular del juzgado.