

PODER JUDICIAL DEL ESTADO DE SAN LUIS POTOSÍ
CONSEJO DE LA JUDICATURA
UNIDAD DE ESTADÍSTICA, EVALUACIÓN Y SEGUIMIENTO
CONCENTRADO GENERAL DE ASUNTOS

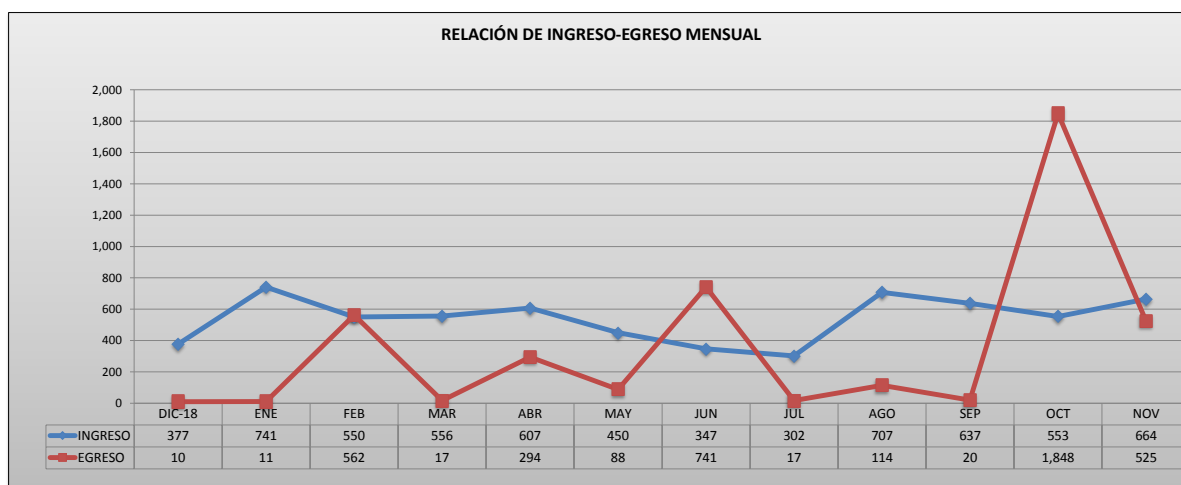
JUZGADOS DE PRIMERA INSTANCIA EN LA CAPITAL DEL ESTADO

MATERIA MERCANTIL

PERIODO JUDICIAL 2019

	DIC-18	ENE	FEB	MAR	ABR	MAY	JUN	JUL	AGO	SEP	OCT	NOV	PROMEDIO	TOTAL
EXPEDIENTES														
INGRESO	377	741	550	556	607	450	347	302	707	637	553	664	541	6,491
EGRESO	10	11	562	17	294	88	741	17	114	20	1,848	525	354	4,247
EN TRAMITE	24,081	24,934	25,858	26,531	26,992	27,524	27,230	27,683	28,405	29,106	28,931	29,180	27,205	
SENTENCIAS														
DEFINITIVAS	96	118	137	142	121	155	126	98	113	153	161	106	127	1,526
INTERLOCUTORIAS	95	117	152	175	167	191	141	113	133	180	165	191	152	1,820
TOTAL DE SENTENCIAS	191	235	289	317	288	346	267	211	246	333	326	297	279	3,346
PROMOCIONES														
ACUERDOS DICTADOS	3,518	6,568	6,360	6,873	6,440	7,092	6,735	4,437	7,062	6,738	6,599	5,444	6,156	73,866
EXHORTOS, DESPACHOS Y REQUISITORIAS														
DILIGENCIADOS	21	20	32	14	22	13	11	25	24	46	14	30	23	272
DEVUELTOS SIN DILIGENCIAR	73	40	67	49	54	50	68	44	51	62	10	62	53	630

NOTA: La información presentada es únicamente de carácter informativo, obtenida de los informes de actividades mensuales remitidos por el titular del juzgado.



PODER JUDICIAL DEL ESTADO DE SAN LUIS POTOSÍ
CONSEJO DE LA JUDICATURA
UNIDAD DE ESTADÍSTICA, EVALUACIÓN Y SEGUIMIENTO
JUZGADOS DE PRIMERA INSTANCIA EN LA CAPITAL DEL ESTADO

CONCENTRADO DE INGRESOS EN MATERIA MERCANTIL

PERIODO JUDICIAL 2019

JUZGADO	DIC-18	ENE	FEB	MAR	ABR	MAY	JUN	JUL	AGO	SEP	OCT	NOV	PROMEDIO	TOTAL EN EL PERIODO
PRIMERO DEL RAMO MERCANTIL (4C)	109	151	122	109	109	86	84	76	163	124	101	150	115	1,384
SEGUNDO DEL RAMO MERCANTIL (5C)	48	136	83	105	95	77	30	2	97	139	119	125	88	1,056
TERCERO DEL RAMO MERCANTIL (6C)	76	159	119	122	132	125	108	88	99	97	130	127	115	1,382
CUARTO DEL RAMO MERCANTIL (7C)	77	166	127	126	153	118	103	79	166	127	82	136	122	1,460
QUINTO DEL RAMO MERCANTIL (8C)	67	129	99	94	118	44	22	57	182	150	121	126	101	1,209

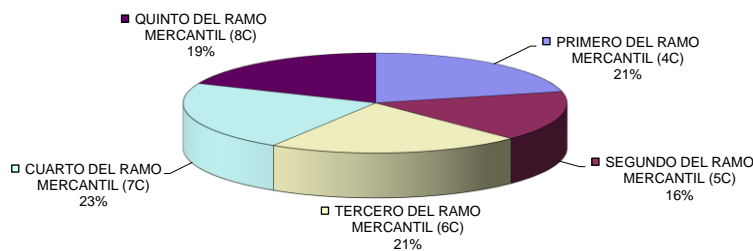
PROMEDIO MENSUAL GENERAL	75	148	110	111	121	90	69	60	141	127	111	133
--------------------------	----	-----	-----	-----	-----	----	----	----	-----	-----	-----	-----

TOTAL POR MES	377	741	550	556	607	450	347	302	707	637	553	664
---------------	-----	-----	-----	-----	-----	-----	-----	-----	-----	-----	-----	-----

6,491

NOTA: La información presentada es únicamente de carácter informativo, obtenida de los informes de actividades mensuales remitidos por el titular del juzgado.

DISTRIBUCIÓN DE INGRESOS EN EL PERIODO



PODER JUDICIAL DEL ESTADO DE SAN LUIS POTOSÍ
CONSEJO DE LA JUDICATURA
UNIDAD DE ESTADÍSTICA, EVALUACIÓN Y SEGUIMIENTO
JUZGADOS DE PRIMERA INSTANCIA EN LA CAPITAL DEL ESTADO

CONCENTRADO DE EGRESOS EN MATERIA MERCANTIL

PERIODO JUDICIAL 2019

JUZGADO	DIC-18	ENE	FEB	MAR	ABR	MAY	JUN	JUL	AGO	SEP	OCT	NOV	PROMEDIO	TOTAL EN EL PERIODO
PRIMERO DEL RAMO CIVIL	0	0	0	1	0	0	0	2	0	0	213	269	40	485
SEGUNDO DEL RAMO CIVIL	2	0	0	0	0	0	0	0	4	1	128	3	12	138
TERCERO DEL RAMO CIVIL	0	0	1	1	3	1	2	1	0	2	235	0	21	246
PRIMERO DEL RAMO MERCANTIL (4C)	2	3	252	0	2	4	703	1	2	2	291	235	125	1,497
SEGUNDO DEL RAMO MERCANTIL (5C)	4	2	302	12	4	75	29	5	98	5	382	7	77	925
TERCERO DEL RAMO MERCANTIL (6C)	1	3	7	2	7	2	3	4	4	5	376	2	35	416
CUARTO DEL RAMO MERCANTIL (7C)	0	2	0	0	278	2	3	2	0	3	221	3	43	514
QUINTO DEL RAMO MERCANTIL (8C)	1	1	0	1	0	4	1	2	6	2	2	6	2	26

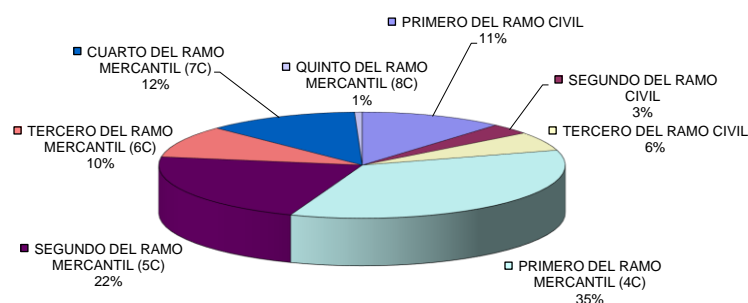
PROMEDIO MENSUAL GENERAL	DIC-18	ENE	FEB	MAR	ABR	MAY	JUN	JUL	AGO	SEP	OCT	NOV
	1	1	70	2	37	11	93	2	14	3	231	66

TOTAL POR MES	DIC-18	ENE	FEB	MAR	ABR	MAY	JUN	JUL	AGO	SEP	OCT	NOV
	10	11	562	17	294	88	741	17	114	20	1,848	525

4,247

NOTA: La información presentada es únicamente de carácter informativo, obtenida de los informes de actividades mensuales remitidos por el titular del juzgado.

DISTRIBUCIÓN DE EGRESOS EN EL PERIODO



PODER JUDICIAL DEL ESTADO DE SAN LUIS POTOSÍ
CONSEJO DE LA JUDICATURA
UNIDAD DE ESTADÍSTICA, EVALUACIÓN Y SEGUIMIENTO
JUZGADOS DE PRIMERA INSTANCIA EN LA CAPITAL DEL ESTADO

CONCENTRADO DE SENTENCIAS DEFINITIVAS EN MATERIA MERCANTIL

PERIODO JUDICIAL 2019

JUZGADO	DIC-18	ENE	FEB	MAR	ABR	MAY	JUN	JUL	AGO	SEP	OCT	NOV	PROMEDIO	TOTAL EN EL PERIODO
PRIMERO DEL RAMO CIVIL	0	2	1	3	1	2	0	0	0	2	0	0	1	11
SEGUNDO DEL RAMO CIVIL	0	1	1	2	1	0	2	0	1	2	1	2	1	13
TERCERO DEL RAMO CIVIL	0	2	2	2	2	2	2	0	1	0	0	0	1	13
PRIMERO DEL RAMO MERCANTIL (4C)	10	25	21	29	16	33	23	22	20	28	17	23	22	267
SEGUNDO DEL RAMO MERCANTIL (5C)	30	25	29	15	25	25	29	20	17	19	26	13	23	273
TERCERO DEL RAMO MERCANTIL (6C)	17	21	14	27	22	28	12	15	29	26	31	23	22	265
CUARTO DEL RAMO MERCANTIL (7C)	19	19	29	27	21	28	24	21	21	37	62	27	28	335
QUINTO DEL RAMO MERCANTIL (8C)	20	23	40	37	33	37	34	20	24	39	24	18	29	349

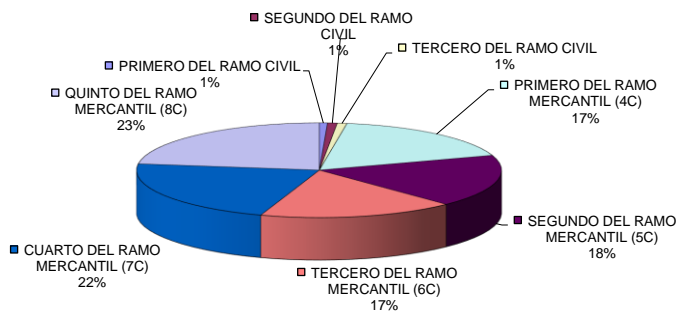
PROMEDIO MENSUAL GENERAL	DIC-18	ENE	FEB	MAR	ABR	MAY	JUN	JUL	AGO	SEP	OCT	NOV
	12	15	17	18	15	19	16	12	14	19	20	13

TOTAL POR MES	DIC-18	ENE	FEB	MAR	ABR	MAY	JUN	JUL	AGO	SEP	OCT	NOV
	96	118	137	142	121	155	126	98	113	153	161	106

1,526

NOTA: La información presentada es únicamente de carácter informativo, obtenida de los informes de actividades mensuales remitidos por el titular del juzgado.

SENTENCIAS DICTADAS EN EL PERIODO



PODER JUDICIAL DEL ESTADO DE SAN LUIS POTOSÍ
CONSEJO DE LA JUDICATURA
UNIDAD DE ESTADÍSTICA, EVALUACIÓN Y SEGUIMIENTO
JUZGADOS DE PRIMERA INSTANCIA EN LA CAPITAL DEL ESTADO

CONCENTRADO DE ACUERDOS DICTADOS EN MATERIA MERCANTIL

PERIODO JUDICIAL 2019

JUZGADO	DIC-18	ENE	FEB	MAR	ABR	MAY	JUN	JUL	AGO	SEP	OCT	NOV	PROMEDIO	TOTAL EN EL PERIODO
PRIMERO DEL RAMO CIVIL	134	194	216	237	165	188	186	121	175	178	121	117	169	2,032
SEGUNDO DEL RAMO CIVIL	124	166	184	186	154	172	172	111	159	137	164	159	157	1,888
TERCERO DEL RAMO CIVIL	101	174	186	191	175	188	168	119	131	170	155	118	156	1,876
PRIMERO DEL RAMO MERCANTIL (4C)	681	1,282	1,215	1,338	1,248	1,365	1,279	851	1,224	1,228	1,280	1,089	1,173	14,080
SEGUNDO DEL RAMO MERCANTIL (5C)	705	1,338	1,242	1,306	1,247	1,366	1,251	872	1,358	1,309	1,305	912	1,184	14,211
TERCERO DEL RAMO MERCANTIL (6C)	604	1,008	966	1,081	1,074	1,086	976	695	1,121	1,174	964	872	968	11,621
CUARTO DEL RAMO MERCANTIL (7C)	580	1,089	1,103	1,241	1,119	1,357	1,299	806	1,481	1,395	1,212	1,008	1,141	13,690
QUINTO DEL RAMO MERCANTIL (8C)	589	1,317	1,248	1,293	1,258	1,370	1,404	862	1,413	1,147	1,398	1,169	1,206	14,468

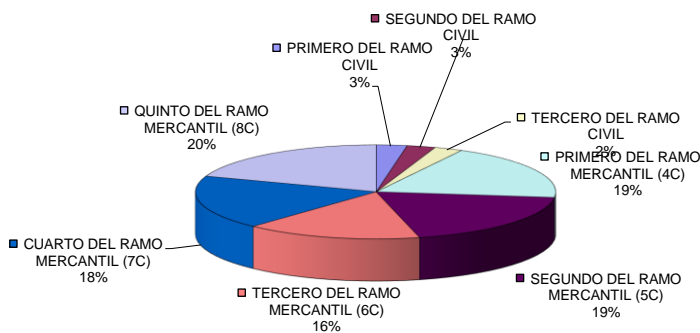
PROMEDIO MENSUAL GENERAL	440	821	795	859	805	887	842	555	883	842	825	681
--------------------------	-----	-----	-----	-----	-----	-----	-----	-----	-----	-----	-----	-----

TOTAL POR MES	3,518	6,568	6,360	6,873	6,440	7,092	6,735	4,437	7,062	6,738	6,599	5,444
---------------	-------	-------	-------	-------	-------	-------	-------	-------	-------	-------	-------	-------

73,866

NOTA: La información presentada es únicamente de carácter informativo, obtenida de los informes de actividades mensuales remitidos por el titular del juzgado.

ACUERDOS DICTADOS EN EL PERIODO



PODER JUDICIAL DEL ESTADO DE SAN LUIS POTOSÍ
CONSEJO DE LA JUDICATURA
UNIDAD DE ESTADÍSTICA, EVALUACIÓN Y SEGUIMIENTO
JUZGADOS DE PRIMERA INSTANCIA EN LA CAPITAL DEL ESTADO

CONCENTRADO DE SENTENCIAS DEFINITIVAS POR TIPO DE JUICIO

PERIODO JUDICIAL 2019

TIPO DE JUICIO	RESOLUCIONES DICTADAS		TOTAL
	PROCEDENTE	IMPROCEDENTE	
ORDINARIO CIVIL	11	2	13
EXTRAORDINARIO CIVIL	0	0	0
ORDINARIO MERCANTIL	30	6	36
EJECUTIVO MERCANTIL	1,355	69	1424
EJECUTIVO CIVIL	17	4	21
TERCERIAS	2	0	2
HIPOTECARIOS	0	0	0
JURISDICCION VOLUNTARIA	1	0	1
TRAMITACION ESPECIAL CIVIL	0	0	0
TRAMITACION ESPECIAL MERCANTIL	1	0	1
TOTALES:	1,417	81	1,498

NOTA: La información presentada es únicamente de carácter informativo, obtenida de los informes de actividades mensuales remitidos por el titular del juzgado.

DISTRIBUCIÓN DE RESOLUCIONES DICTADAS POR TIPO DE JUICIO

