

PODER JUDICIAL DEL ESTADO DE SAN LUIS POTOSÍ
CONSEJO DE LA JUDICATURA
UNIDAD DE ESTADÍSTICA, EVALUACIÓN Y SEGUIMIENTO
CONCENTRADO GENERAL DE ASUNTOS

JUZGADOS MENORES MIXTOS EN EL ESTADO

MATERIA PENAL

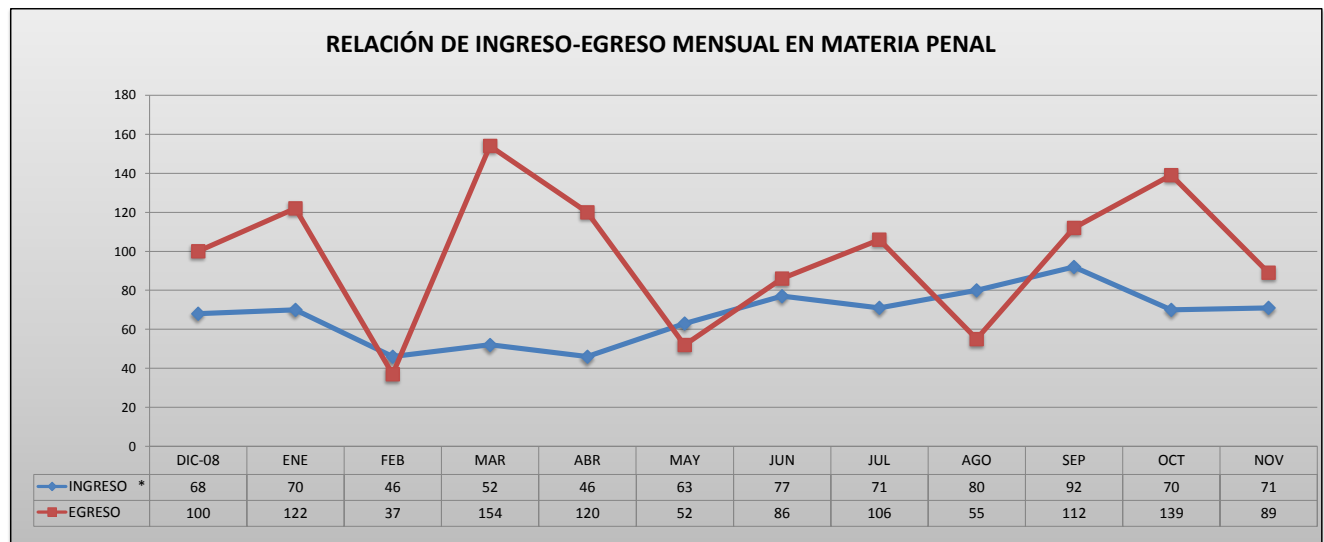
PERIODO JUDICIAL 2009

	DIC-08	ENE	FEB	MAR	ABR	MAY	JUN	JUL	AGO	SEP	OCT	NOV	PROMEDIO MENSUAL	TOTAL EN EL PERIODO
EXPEDIENTES														
INGRESO *	68	70	46	52	46	63	77	71	80	92	70	71	67	806
EGRESO	100	122	37	154	120	52	86	106	55	112	139	89	98	1,172
EN TRAMITE	951	904	900	803	745	769	719	689	792	875	816	814	815	
RESOLUCIONES														
AVERIGUACIONES JUDICIALES RESUELTAS	56	17	24	28	11	27	41	27	18	35	26	118	36	428
TÉRMINOS CONSTITUCIONALES DICTADOS	46	24	19	26	29	25	44	42	31	33	24	74	35	417
SENTENCIAS DEFINITIVAS DICTADAS	11	13	10	12	16	12	16	19	29	27	32	39	20	236
PROMOCIONES														
PROMOCIONES ACORDADAS	513	463	535	624	533	464	602	577	515	450	679	645	550	6,600
ACUERDOS DICTADOS DE OFICIO	196	120	157	187	222	163	219	275	172	235	345	293	215	2,584
ACUERDOS DICTADOS	709	583	692	811	755	627	821	852	687	685	1,024	938	765	9,184
EXHORTOS														
DILIGENCIADOS	5	6	1	3	10	3	4	3	1	3	2	4	4	45
DEVUELTOS SIN DILIGENCIAR	0	4	2	1	3	1	1	1	1	1	2	0	1	17
REQUISITORIAS														
DILIGENCIADOS	117	90	94	100	102	88	122	127	63	87	108	109	101	1,207
DEVUELTOS SIN DILIGENCIAR	30	31	32	29	35	16	34	21	17	16	43	25	27	329
ARRAIGOS Y CATEOS														
ARRAIGOS RESUELTOS	0	0	0	0	0	0	0	0	0	0	0	0	0	0
CATEOS RESUELTOS	0	0	0	0	0	0	0	0	0	0	0	0	0	0

* NÚMERO DE CONSIGNACIONES RECIBIDAS CON DETENIDO Y SIN DETENIDO

PERSONAS DETENIDAS PROCESADAS: 13

NOTA: La información presentada es únicamente de carácter informativo, obtenida de los informes de actividades mensuales remitidos por el titular del juzgado.



PODER JUDICIAL DEL ESTADO DE SAN LUIS POTOSI
CONSEJO DE LA JUDICATURA
UNIDAD DE ESTADÍSTICA, EVALUACIÓN Y SEGUIMIENTO
JUZGADOS MENORES MIXTOS EN EL ESTADO

CONCENTRADO GENERAL DE INGRESOS EN MATERIA PENAL *

PERIODO JUDICIAL 2009

JUZGADO	DIC-08	ENE	FEB	MAR	ABR	MAY	JUN	JUL	AGO	SEP	OCT	NOV	PROMEDIO MENSUAL	TOTAL EN EL PERIODO
AQUISMON	0	0	0	1	2	1	4	2	4	3	1	2	2	20
AXTLA DE TERRAZAS	5	8	2	1	4	4	1	2	8	4	0	1	3	40
CEDRAL	0	3	3	6	2	1	2	0	0	1	5	0	2	23
CHARCAS	0	3	0	0	0	0	1	0	0	0	0	0	0	4
CIUDAD FERNANDEZ	1	3	0	5	2	6	16	1	1	8	7	3	4	53
COXCATLAN	1	1	2	0	0	0	1	0	0	2	0	3	1	10
EBANO	5	0	2	2	2	0	3	1	1	0	0	0	1	16
EL NARANJO	1	0	3	2	0	1	0	0	2	4	3	2	2	18
HUEHUETLAN	1	2	1	0	0	2	0	0	0	0	1	0	1	7
MATLAPA	1	0	0	3	1	1	7	6	2	1	3	0	2	25
MEXQUITIC DE CARMONA	1	0	4	2	3	2	1	1	2	2	1	3	2	22
RAYON	2	1	1	1	5	6	4	1	1	6	3	3	3	34
SAN ANTONIO	0	0	0	0	2	1	3	0	2	1	0	0	1	9
SOLEDAD DE G. S.	42	32	19	12	11	19	18	47	47	39	26	41	29	353
TAMASOPO	1	0	0	1	0	1	1	0	1	0	2	0	1	7
TAMPACAN	0	0	0	1	0	0	0	0	0	1	0	0	0	2
TAMPAMOLON CORONA	1	6	2	3	4	1	3	1	2	3	3	1	3	30
TAMUIN	2	5	4	3	1	9	9	7	4	11	1	7	5	63
TANLAJAS	0	0	0	1	0	1	0	0	1	0	0	1	0	4
TIERRA NUEVA	1	3	1	1	2	1	0	1	0	2	0	0	1	12
VILLA DE RAMOS	1	1	1	1	1	2	0	0	0	1	2	0	1	10
VILLA DE REYES	1	1	0	2	2	1	0	0	0	1	3	0	1	11
XILITLA	1	1	1	4	2	3	3	1	2	2	9	4	3	33

PROMEDIO MENSUAL GENERAL	3	3	2	2	2	3	3	3	3	4	3	3
--------------------------	---	---	---	---	---	---	---	---	---	---	---	---

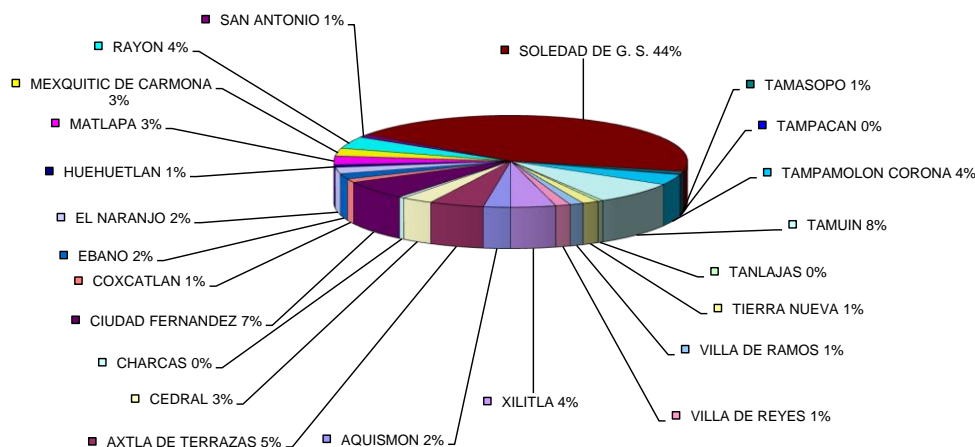
TOTAL POR MES	68	70	46	52	46	63	77	71	80	92	70	71
---------------	----	----	----	----	----	----	----	----	----	----	----	----

806

* NUMERO DE CONSIGNACIONES RECIBIDAS CON DETENIDO Y SIN DETENIDO.

NOTA: La información presentada es únicamente de carácter informativo, obtenida de los informes de actividades mensuales remitidos por el titular del juzgado.

DISTRIBUCIÓN DE INGRESOS EN MATERIA PENAL EN EL PERIODO



PODER JUDICIAL DEL ESTADO DE SAN LUIS POTOSI
CONSEJO DE LA JUDICATURA
UNIDAD DE ESTADÍSTICA, EVALUACIÓN Y SEGUIMIENTO
JUZGADOS MENORES MIXTOS EN EL ESTADO

CONCENTRADO GENERAL DE EGRESOS EN MATERIA PENAL

PERIODO JUDICIAL 2009

JUZGADO	DIC-08	ENE	FEB	MAR	ABR	MAY	JUN	JUL	AGO	SEP	OCT	NOV	PROMEDIO MENSUAL	TOTAL EN EL PERIODO
AQUISMON	3	73	5	76	2	4	6	10	10	12	40	1	20	242
AXTLA DE TERRAZAS	0	3	2	2	5	5	4	6	5	10	6	0	4	48
CEDRAL	3	3	3	3	2	0	2	1	1	33	3	2	5	56
CHARCAS	0	0	2	2	2	5	16	0	4	1	0	1	3	33
CIUDAD FERNANDEZ	1	2	4	4	2	2	0	0	6	1	5	9	3	36
COXCATLAN	1	1	1	0	0	0	2	0	0	2	2	4	1	13
EBANO	4	8	1	2	4	0	0	3	0	0	0	1	2	23
EL NARANJO	3	0	0	0	11	7	0	1	5	3	3	1	3	34
HUEHUETLAN	2	0	1	1	0	0	0	1	0	0	2	1	1	8
MATLAPA	0	0	0	0	3	2	0	3	0	3	3	9	2	23
MEXQUITIC DE CARMONA	3	0	0	0	1	1	6	3	3	2	4	2	2	25
RAYON	0	0	0	0	0	0	0	3	0	0	2	3	1	8
SAN ANTONIO	0	1	2	0	3	2	0	1	1	0	5	2	1	17
SOLEDAD DE G. S.	1	11	6	55	71	11	29	56	7	37	42	27	29	353
TAMASOPO	0	1	0	0	0	0	0	1	1	0	2	1	1	6
TAMPACAN	0	0	0	0	0	0	1	0	0	0	1	0	0	2
TAMPAMOLON CORONA	0	2	2	1	1	2	5	2	1	0	5	5	2	26
TAMUIN	41	10	1	6	6	5	9	6	3	5	7	15	10	114
TANLAJAS	1	1	0	0	0	1	0	1	0	1	0	1	1	6
TIERRA NUEVA	1	3	2	2	0	0	0	1	5	0	1	3	2	18
VILLA DE RAMOS	33	0	1	0	4	2	3	2	1	0	4	0	4	50
VILLA DE REYES	2	0	2	0	1	1	2	4	0	0	0	1	1	13
XILITLA	1	3	2	0	2	2	1	1	2	2	2	0	2	18

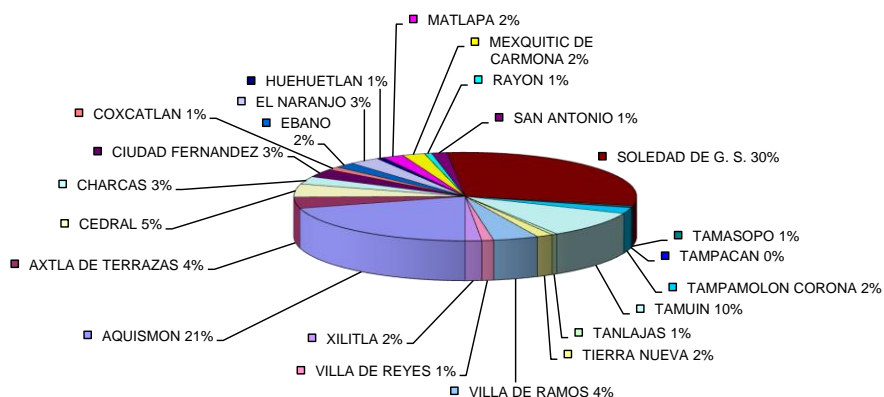
PROMEDIO MENSUAL GENERAL	4	5	2	7	5	2	4	5	2	5	6	4
--------------------------	---	---	---	---	---	---	---	---	---	---	---	---

TOTAL POR MES	100	122	37	154	120	52	86	106	55	112	139	89
---------------	-----	-----	----	-----	-----	----	----	-----	----	-----	-----	----

1,172

NOTA: La información presentada es únicamente de carácter informativo, obtenida de los informes de actividades mensuales remitidos por el titular del juzgado.

DISTRIBUCIÓN DE EGRESOS EN MATERIA PENAL EN EL PERIODO



PODER JUDICIAL DEL ESTADO DE SAN LUIS POTOSI
CONSEJO DE LA JUDICATURA
UNIDAD DE ESTADÍSTICA, EVALUACIÓN Y SEGUIMIENTO
JUZGADOS MENORES MIXTOS EN EL ESTADO

CONCENTRADO GENERAL DE SENTENCIAS EN MATERIA PENAL

PERIODO JUDICIAL 2009

JUZGADO	DIC-08	ENE	FEB	MAR	ABR	MAY	JUN	JUL	AGO	SEP	OCT	NOV	PROMEDIO MENSUAL	TOTAL EN EL PERIODO
AQUISMON	0	1	0	0	0	0	1	1	0	0	1	0	0	4
AXTLA DE TERRAZAS	0	3	0	1	0	0	0	0	0	3	1	1	1	9
CEDRAL	0	1	0	0	0	0	0	0	1	0	1	1	0	4
CHARCAS	0	0	1	1	0	0	0	0	3	0	0	1	1	6
CIUDAD FERNANDEZ	0	2	3	2	1	1	0	0	6	1	4	7	2	27
COXCATLAN	0	0	1	0	0	0	0	0	0	2	2	1	1	6
EBANO	2	0	0	1	2	0	0	2	0	0	3	1	1	11
EL NARANJO	3	3	1	0	0	0	1	0	2	3	3	0	1	16
HUEHUETLAN	1	0	0	0	0	0	0	0	0	0	1	0	0	2
MATLAPA	0	0	1	1	3	0	0	1	0	1	1	0	1	8
MEXQUITIC DE CARMONA	0	0	0	0	0	1	2	3	0	2	2	2	1	12
RAYON	0	0	0	2	0	0	2	2	2	0	1	0	1	9
SAN ANTONIO	0	0	1	0	1	1	0	0	0	0	0	0	0	3
SOLEDAD DE G. S.	1	0	1	1	1	1	1	1	1	9	0	9	2	26
TAMASOPO	0	1	0	0	0	0	0	0	1	0	1	1	0	4
TAMPACAN	0	0	0	0	0	0	0	0	0	0	0	0	0	0
TAMPAMOLON CORONA	0	0	0	0	1	1	0	1	3	0	2	0	1	8
TAMUIN	2	1	1	3	3	3	4	4	5	3	7	11	4	47
TANLAJAS	0	1	0	0	0	1	0	1	0	1	0	0	0	4
TIERRA NUEVA	1	0	0	0	0	0	0	1	2	0	1	3	1	8
VILLA DE RAMOS	0	0	0	0	2	1	3	2	1	0	0	0	1	9
VILLA DE REYES	1	0	0	0	0	1	2	0	0	0	0	1	0	5
XILITLA	0	0	0	0	2	1	0	0	2	2	1	0	1	8

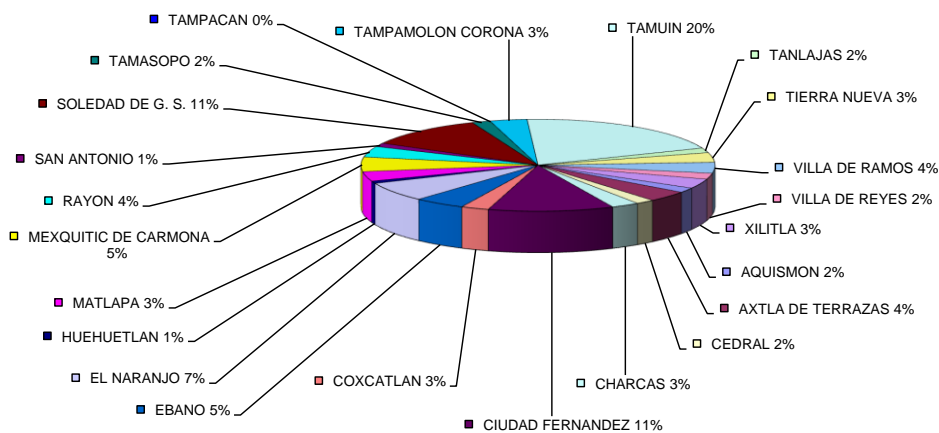
PROMEDIO MENSUAL GENERAL		1		1	1	1	1	1	1	1	1	1	2
--------------------------	--	---	--	---	---	---	---	---	---	---	---	---	---

TOTAL POR MES	11	13	10	12	16	12	16	19	29	27	32	39
---------------	----	----	----	----	----	----	----	----	----	----	----	----

236

NOTA: La información presentada es únicamente de carácter informativo, obtenida de los informes de actividades mensuales remitidos por el titular del juzgado.

SENTENCIAS DICTADAS EN MATERIA PENAL EN EL PERIODO



PODER JUDICIAL DEL ESTADO DE SAN LUIS POTOSI
CONSEJO DE LA JUDICATURA
UNIDAD DE ESTADÍSTICA, EVALUACIÓN Y SEGUIMIENTO
JUZGADOS MENORES MIXTOS EN EL ESTADO

CONCENTRADO GENERAL DE ACUERDOS DICTADOS EN MATERIA PENAL

PERIODO JUDICIAL 2009

JUZGADO	DIC-08	ENE	FEB	MAR	ABR	MAY	JUN	JUL	AGO	SEP	OCT	NOV	PROMEDIO MENSUAL	TOTAL EN EL PERIODO
AQUISMON	19	23	31	78	68	45	78	46	55	40	29	38	46	550
AXTLA DE TERRAZAS	9	13	9	19	8	15	20	10	9	14	14	18	13	158
CEDRAL	10	5	2	9	21	23	26	50	25	29	42	31	23	273
CHARCAS	2	5	2	20	14	8	5	5	13	4	4	5	7	87
CIUDAD FERNANDEZ	58	38	57	51	33	28	46	59	35	45	41	76	47	567
COXCATLAN	15	15	7	11	1	1	1	19	19	11	14	15	11	129
EBANO	31	22	38	24	24	32	23	11	26	23	27	21	25	302
EL NARANJO	24	24	5	22	25	22	34	36	42	52	36	50	31	372
HUEHUETLAN	2	5	4	9	7	8	11	10	3	6	11	4	7	80
MATLAPA	8	10	22	15	7	7	3	7	23	11	17	17	12	147
MEXQUITIC DE CARMONA	36	49	34	35	35	27	48	37	29	38	55	61	40	484
RAYON	3	8	10	12	8	11	12	11	7	13	12	7	10	114
SAN ANTONIO	9	13	14	8	8	12	5	10	11	16	20	14	12	140
SOLEDAD DE G. S.	246	164	219	273	243	185	200	275	179	103	353	240	223	2,680
TAMASOPO	15	16	13	9	5	7	15	0	13	15	9	11	11	128
TAMPACAN	0	1	0	1	5	0	5	1	3	14	0	1	3	31
TAMPAMOLON CORONA	21	48	27	40	38	36	52	52	28	54	42	70	42	508
TAMUIN	39	41	59	45	77	35	65	103	55	51	82	57	59	709
TANLAJAS	13	15	36	20	7	7	12	12	11	13	11	11	14	168
TIERRA NUEVA	15	19	14	13	15	14	7	14	14	14	15	26	15	180
VILLA DE RAMOS	77	25	25	35	30	29	63	24	28	25	51	27	37	439
VILLA DE REYES	36	21	38	37	29	30	45	21	39	32	59	65	38	452
XILITLA	21	3	26	25	47	45	45	39	20	62	80	73	41	486

PROMEDIO MENSUAL GENERAL	31	25	30	35	33	27	36	37	30	30	45	41
--------------------------	----	----	----	----	----	----	----	----	----	----	----	----

TOTAL POR MES	709	583	692	811	755	627	821	852	687	685	1,024	938
---------------	-----	-----	-----	-----	-----	-----	-----	-----	-----	-----	-------	-----

9,184

NOTA: La información presentada es únicamente de carácter informativo, obtenida de los informes de actividades mensuales remitidos por el titular del juzgado.

ACUERDOS DICTADOS EN MATERIA PENAL EN EL PERIODO

