

PODER JUDICIAL DEL ESTADO DE SAN LUIS POTOSÍ  
CONSEJO DE LA JUDICATURA  
UNIDAD DE ESTADÍSTICA, EVALUACIÓN Y SEGUIMIENTO  
CONCENTRADO GENERAL DE ASUNTOS

JUZGADOS MENORES MIXTOS EN EL ESTADO

MATERIA PENAL

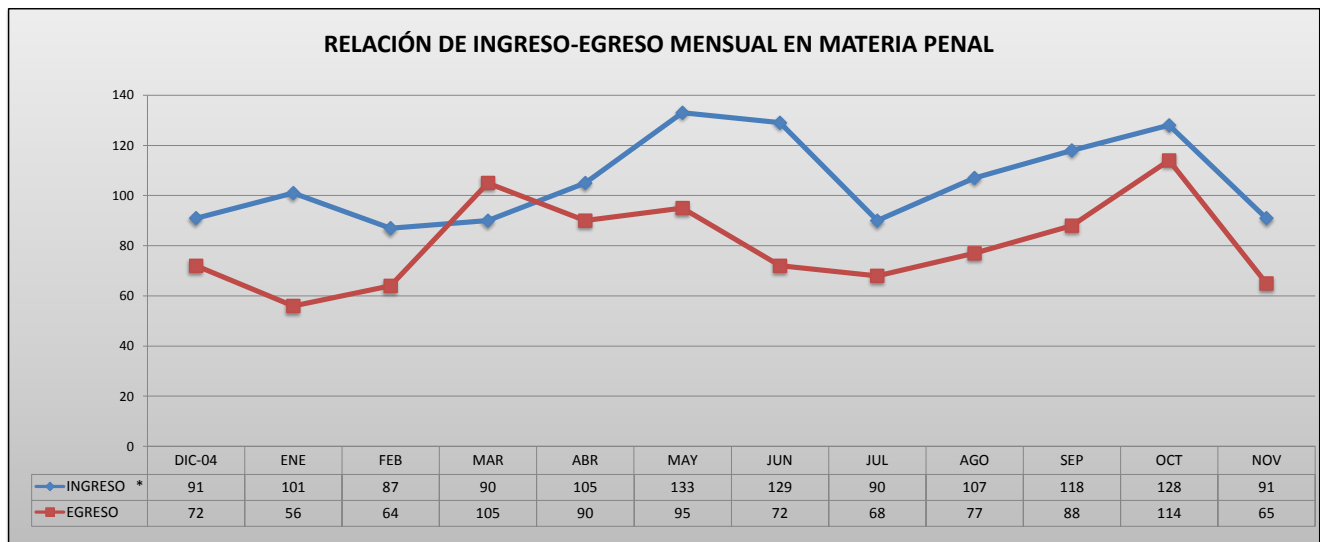
PERIODO JUDICIAL 2005

	DIC-04	ENE	FEB	MAR	ABR	MAY	JUN	JUL	AGO	SEP	OCT	NOV	PROMEDIO MENSUAL	TOTAL EN EL PERIODO
<b>EXPEDIENTES</b>														
INGRESO *	91	101	87	90	105	133	129	90	107	118	128	91	106	1,270
EGRESO	72	56	64	105	90	95	72	68	77	88	114	65	81	966
EN TRAMITE	827	635	624	640	626	653	691	718	741	758	731	643	691	
<b>RESOLUCIONES</b>														
AVERIGUACIONES JUDICIALES RESUELTAS	81	57	108	72	100	79	108	84	65	68	72	69	80	963
TÉRMINOS CONSTITUCIONALES DICTADOS	50	46	51	51	51	64	67	59	58	54	63	48	55	662
SENTENCIAS DEFINITIVAS DICTADAS	34	31	25	20	30	34	30	25	23	32	45	27	30	356
<b>PROMOCIONES</b>														
PROMOCIONES ACORDADAS	300	285	334	345	394	398	428	367	406	405	474	329	372	4,465
ACUERDOS DICTADOS DE OFICIO	s/r	s/r	s/r	s/r	s/r	s/r	s/r	s/r	s/r	s/r	s/r	s/r	s/r	s/r
ACUERDOS DICTADOS	300	285	334	345	394	398	428	367	406	405	474	329	372	4,465
<b>EXHORTOS</b>														
DILIGENCIADOS	s/r	s/r	s/r	s/r	s/r	s/r	s/r	s/r	s/r	s/r	s/r	s/r	s/r	s/r
DEVUELTOS SIN DILIGENCIAR	s/r	s/r	s/r	s/r	s/r	s/r	s/r	s/r	s/r	s/r	s/r	s/r	s/r	s/r
<b>REQUISITORIAS</b>														
DILIGENCIADOS	s/r	s/r	s/r	s/r	s/r	s/r	s/r	s/r	s/r	s/r	s/r	s/r	s/r	s/r
DEVUELTOS SIN DILIGENCIAR	s/r	s/r	s/r	s/r	s/r	s/r	s/r	s/r	s/r	s/r	s/r	s/r	s/r	s/r
<b>ARRAIGOS Y CATEOS</b>														
ARRAIGOS RESUELTOS	s/r	s/r	s/r	s/r	s/r	s/r	s/r	s/r	s/r	s/r	s/r	s/r	s/r	s/r
CATEOS RESUELTOS	s/r	s/r	s/r	s/r	s/r	s/r	s/r	s/r	s/r	s/r	s/r	s/r	s/r	s/r

\* NÚMERO DE CONSIGNACIONES RECIBIDAS CON DETENIDO Y SIN DETENIDO

PERSONAS DETENIDAS PROCESADAS: s/r

NOTA: La información presentada es únicamente de carácter informativo, obtenida de los informes de actividades mensuales remitidos por el titular del juzgado.  
S/R : sin reporte



PODER JUDICIAL DEL ESTADO DE SAN LUIS POTOSÍ  
CONSEJO DE LA JUDICATURA  
UNIDAD DE ESTADÍSTICA, EVALUACIÓN Y SEGUIMIENTO  
JUZGADOS MENORES MIXTOS EN EL ESTADO

PERIODO JUDICIAL 2005

JUZGADO	DIC-04	ENE	FEB	MAR	ABR	MAY	JUN	JUL	AGO	SEP	OCT	NOV	PROMEDIO MENSUAL	TOTAL EN EL PERIODO
AQUISMON	6	12	9	15	7	36	14	2	6	4	8	5	10	124
AXTLA DE TERRAZAS	3	4	2	2	1	3	2	1	6	9	4	1	3	38
CEDRAL	2	1	0	0	1	1	1	5	2	2	1	0	1	16
CHARCAS	2	4	5	1	8	1	2	0	0	8	13	0	4	44
CIUDAD FERNANDEZ	8	4	0	12	5	1	6	3	2	4	4	11	5	60
COXCATLAN	4	6	6	4	4	6	4	5	5	9	8	9	6	70
EBANO	2	2	4	4	2	3	2	5	5	3	11	0	4	43
EL NARANJO	7	6	2	4	9	4	6	2	6	9	0	0	5	55
HUEHUETLAN	4	3	5	0	1	2	6	1	4	4	6	1	3	37
MATLAPA	0	5	2	4	2	4	2	6	5	1	5	8	4	44
MEXQUITIC DE CARMONA	4	0	4	5	3	2	6	3	2	6	3	1	3	39
RAYON	2	4	2	4	0	5	1	1	2	6	1	3	3	31
SAN ANTONIO	0	3	0	1	2	0	1	1	0	2	2	4	1	16
SOLEDAD DE G. S.	33	24	24	25	34	36	36	36	25	26	24	25	29	348
TAMASOPO	1	0	1	0	1	1	0	1	2	0	0	1	1	8
TAMPACAN	2	2	3	0	1	0	1	1	0	1	0	6	1	17
TAMPAMOLON CORONA	1	5	7	4	8	11	16	3	7	7	13	5	7	87
TAMUIN	3	6	7	1	10	11	8	5	14	10	15	7	8	97
TANLAJAS	0	0	0	0	0	2	0	2	2	0	0	0	1	6
TIERRA NUEVA	0	1	1	0	0	0	2	2	1	1	2	1	1	11
VILLA DE RAMOS	2	6	1	2	2	3	7	3	8	4	6	3	4	47
VILLA DE REYES	2	3	0	0	0	0	1	0	2	0	0	0	1	8
XILITLA	3	0	2	2	4	1	5	2	1	2	2	0	2	24

PROMEDIO MENSUAL GENERAL	4	4	4	4	5	6	6	4	5	5	6	4
--------------------------	---	---	---	---	---	---	---	---	---	---	---	---

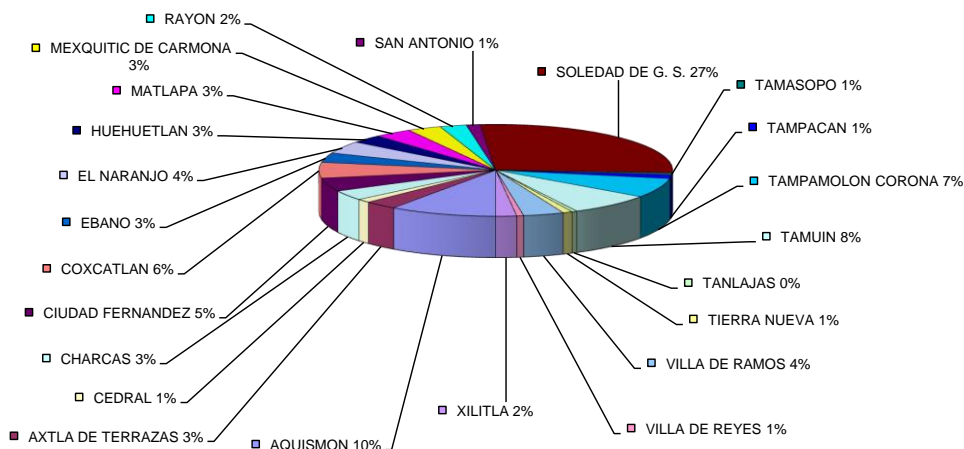
TOTAL POR MES	91	101	87	90	105	133	129	90	107	118	128	91
---------------	----	-----	----	----	-----	-----	-----	----	-----	-----	-----	----

1,270

\* NUMERO DE CONSIGNACIONES RECIBIDAS CON DETENIDO Y SIN DETENIDO.

NOTA: La información presentada es únicamente de carácter informativo, obtenida de los informes de actividades mensuales remitidos por el titular del juzgado.  
S/R : sin reporte

DISTRIBUCIÓN DE INGRESOS EN MATERIA PENAL EN EL PERIODO



PODER JUDICIAL DEL ESTADO DE SAN LUIS POTOSÍ  
CONSEJO DE LA JUDICATURA  
UNIDAD DE ESTADÍSTICA, EVALUACIÓN Y SEGUIMIENTO  
JUZGADOS MENORES MIXTOS EN EL ESTADO

CONCENTRADO GENERAL DE EGRESOS EN MATERIA PENAL

PERIODO JUDICIAL 2005

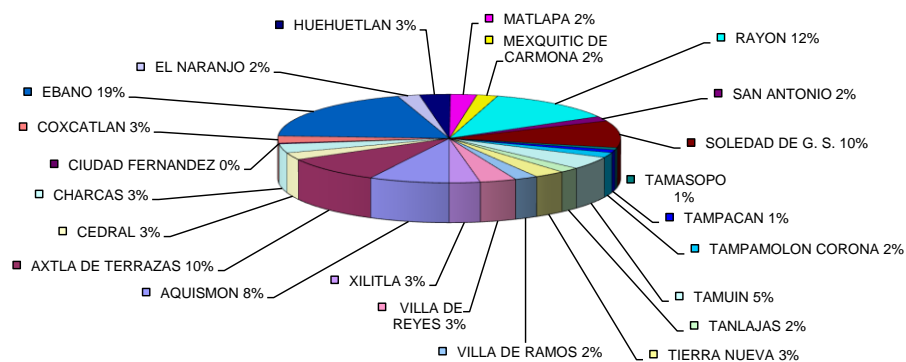
JUZGADO	DIC-04	ENE	FEB	MAR	ABR	MAY	JUN	JUL	AGO	SEP	OCT	NOV	PROMEDIO MENSUAL	TOTAL EN EL PERIODO
AQUISMON	4	1	6	12	13	2	9	8	3	8	5	2	6	73
AXTLA DE TERRAZAS	11	7	7	6	7	8	5	5	7	7	10	12	8	92
CEDRAL	3	6	3	0	1	3	2	1	0	3	3	0	2	25
CHARCAS	2	1	2	5	6	3	2	1	2	3	5	0	3	32
CIUDAD FERNANDEZ	2	0	0	1	0	0	0	0	0	0	0	0	0	3
COXCATLAN	0	0	6	1	4	1	1	0	3	3	2	4	2	25
EBANO	10	6	0	20	27	33	8	19	21	22	20	0	16	186
EL NARANJO	2	2	2	4	0	1	1	6	1	1	0	0	2	20
HUEHUETLAN	4	4	4	1	1	1	4	0	1	2	5	1	2	28
MATLAPA	0	1	2	3	0	3	2	1	5	4	3	0	2	24
MEXQUITIC DE CARMONA	1	0	0	0	2	1	4	1	2	1	3	4	2	19
RAYON	10	10	8	8	10	10	8	12	9	10	13	10	10	118
SAN ANTONIO	0	0	1	5	0	2	1	2	2	2	2	0	1	17
SOLEDAD DE G. S.	7	8	5	10	6	12	12	3	5	2	13	12	8	95
TAMASOPO	0	1	0	0	0	1	1	1	1	2	1	0	1	8
TAMPACAN	0	0	1	0	2	2	2	1	0	0	0	2	1	10
TAMPAMOLON CORONA	0	2	3	0	1	2	3	0	0	2	1	4	2	18
TAMUIN	1	0	1	2	2	4	3	0	5	7	10	10	4	45
TANLAJAS	1	2	1	2	2	4	0	2	2	1	1	0	2	18
TIERRA NUEVA	2	0	4	19	0	0	0	0	0	1	1	1	2	28
VILLA DE RAMOS	1	2	3	0	4	0	0	1	3	5	1	1	2	21
VILLA DE REYES	3	2	2	5	2	2	3	2	2	1	9	0	3	33
XILITLA	8	1	3	1	0	0	1	2	3	1	6	2	2	28

PROMEDIO MENSUAL GENERAL	3	2	3	5	4	4	3	3	3	4	5	3
--------------------------	---	---	---	---	---	---	---	---	---	---	---	---

TOTAL POR MES	72	56	64	105	90	95	72	68	77	88	114	65	966
---------------	----	----	----	-----	----	----	----	----	----	----	-----	----	-----

NOTA: La información presentada es únicamente de carácter informativo, obtenida de los informes de actividades mensuales remitidos por el titular del juzgado.  
S/R : sin reporte

DISTRIBUCIÓN DE EGRESOS EN MATERIA PENAL EN EL PERIODO



PODER JUDICIAL DEL ESTADO DE SAN LUIS POTOSÍ  
CONSEJO DE LA JUDICATURA  
UNIDAD DE ESTADÍSTICA, EVALUACIÓN Y SEGUIMIENTO  
JUZGADOS MENORES MIXTOS EN EL ESTADO

CONCENTRADO GENERAL DE SENTENCIAS EN MATERIA PENAL

PERIODO JUDICIAL 2005

JUZGADO	DIC-04	ENE	FEB	MAR	ABR	MAY	JUN	JUL	AGO	SEP	OCT	NOV	PROMEDIO MENSUAL	TOTAL EN EL PERIODO
AQUISMON	4	0	4	0	4	1	5	5	2	6	5	2	3	38
AXTLA DE TERRAZAS	2	0	0	1	2	1	0	0	0	0	2	3	1	11
CEDRAL	1	4	1	0	0	2	1	0	0	3	1	0	1	13
CHARCAS	2	1	2	5	3	3	2	1	2	3	4	0	2	28
CIUDAD FERNANDEZ	2	0	0	0	0	0	0	0	0	0	0	0	0	2
COXCATLAN	0	0	3	0	2	0	0	0	2	2	1	0	1	10
EBANO	6	6	0	0	5	7	7	3	2	2	0	0	3	38
EL NARANJO	0	2	0	0	0	0	0	3	0	0	0	0	0	5
HUEHUETLAN	0	4	1	0	0	0	0	0	0	0	0	0	0	5
MATLAPA	0	1	1	2	0	0	0	0	1	1	1	0	1	7
MEXQUITIC DE CARMONA	0	0	0	0	1	1	3	1	0	0	0	3	1	9
RAYON	0	1	0	0	1	2	0	1	0	0	3	1	1	9
SAN ANTONIO	0	0	0	3	0	0	0	1	0	2	0	0	1	6
SOLEDAD DE G. S.	6	5	3	2	3	9	9	3	5	2	12	9	6	68
TAMASOPO	0	1	0	0	0	0	1	1	1	1	1	0	1	6
TAMPACAN	0	0	0	0	1	1	1	1	0	0	0	0	0	4
TAMPAMOLON CORONA	0	2	2	0	1	1	1	0	0	1	0	1	1	9
TAMUIN	0	0	1	2	2	4	0	0	5	2	3	5	2	24
TANLAJAS	0	1	0	1	2	0	0	0	0	1	1	0	1	6
TIERRA NUEVA	0	0	0	3	0	0	0	0	0	0	0	0	0	3
VILLA DE RAMOS	1	0	3	0	1	0	0	1	2	4	1	1	1	14
VILLA DE REYES	2	2	1	0	2	2	0	2	1	1	5	0	2	18
XILITLA	8	1	3	1	0	0	0	2	0	1	5	2	2	23

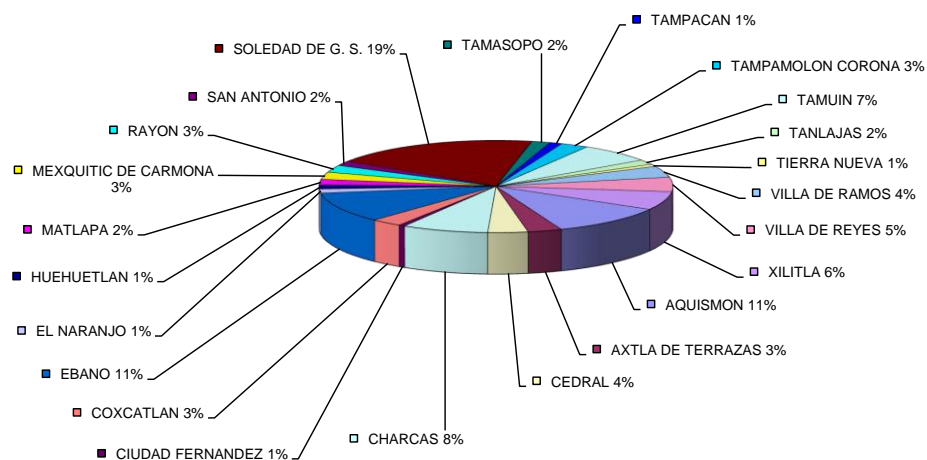
PROMEDIO MENSUAL GENERAL	1	1	1	1	1	1	1	1	1	1	2	1		
--------------------------	---	---	---	---	---	---	---	---	---	---	---	---	--	--

TOTAL POR MES	34	31	25	20	30	34	30	25	23	32	45	27		
---------------	----	----	----	----	----	----	----	----	----	----	----	----	--	--

356

NOTA: La información presentada es únicamente de carácter informativo, obtenida de los informes de actividades mensuales remitidos por el titular del juzgado.  
S/R : sin reporte

SENTENCIAS DICTADAS EN MATERIA PENAL EN EL PERIODO



PODER JUDICIAL DEL ESTADO DE SAN LUIS POTOSÍ  
CONSEJO DE LA JUDICATURA  
UNIDAD DE ESTADÍSTICA, EVALUACIÓN Y SEGUIMIENTO  
JUZGADOS MENORES MIXTOS EN EL ESTADO

CONCENTRADO GENERAL DE ACUERDOS DICTADOS EN MATERIA PENAL

PERIODO JUDICIAL 2005

JUZGADO	DIC-04	ENE	FEB	MAR	ABR	MAY	JUN	JUL	AGO	SEP	OCT	NOV	PROMEDIO MENSUAL	TOTAL EN EL PERIODO
AQUISMON	38	29	35	21	14	27	23	27	35	28	37	25	28	339
AXTLA DE TERRAZAS	11	11	8	1	9	9	7	7	7	11	9	11	8	101
CEDRAL	7	14	3	14	15	13	20	6	9	6	9	7	10	123
CHARCAS	15	14	18	13	7	18	22	10	15	12	9	0	13	153
CIUDAD FERNANDEZ	8	0	0	5	7	6	7	5	5	0	4	5	4	52
COXCATLAN	10	9	8	12	18	20	19	10	10	20	33	36	17	205
EBANO	55	7	52	41	56	45	64	54	45	49	69	0	45	537
EL NARANJO	16	17	16	12	14	25	13	22	16	21	0	0	14	172
HUEHUETLAN	7	9	9	10	13	10	0	0	12	18	16	25	11	129
MATLAPA	0	1	10	10	9	11	10	10	10	10	10	0	8	91
MEXQUITIC DE CARMONA	19	26	20	30	21	26	24	14	28	16	20	21	22	265
RAYON	11	11	15	12	18	15	7	8	11	15	19	20	13	162
SAN ANTONIO	0	0	3	1	5	2	2	2	1	1	4	0	2	21
SOLEDAD DE G. S.	46	61	46	74	73	70	62	47	73	79	79	82	66	792
TAMASOPO	3	3	6	1	2	2	7	6	11	6	9	13	6	69
TAMPACAN	2	3	5	5	5	9	5	2	2	4	0	5	4	47
TAMPAMOLON CORONA	0	6	0	5	11	3	0	3	8	6	9	8	5	59
TAMUIN	17	20	43	38	28	34	46	48	40	44	66	31	38	455
TANLAJAS	6	9	6	6	23	18	27	17	11	14	32	7	15	176
TIERRA NUEVA	4	7	6	0	4	4	13	16	10	3	6	6	7	79
VILLA DE RAMOS	12	14	9	13	13	14	27	22	29	25	21	19	18	218
VILLA DE REYES	5	7	11	15	22	7	5	18	15	12	8	0	10	125
XILITLA	8	7	5	6	7	10	18	13	3	5	5	8	8	95

PROMEDIO MENSUAL GENERAL	13	12	15	15	17	17	19	16	18	18	21	14
--------------------------	----	----	----	----	----	----	----	----	----	----	----	----

TOTAL POR MES	300	285	334	345	394	398	428	367	406	405	474	329
---------------	-----	-----	-----	-----	-----	-----	-----	-----	-----	-----	-----	-----

4,465

NOTA: La información presentada es únicamente de carácter informativo, obtenida de los informes de actividades mensuales remitidos por el titular del juzgado.  
S/R : sin reporte

ACUERDOS DICTADOS EN MATERIA PENAL EN EL PERIODO

