

PODER JUDICIAL DEL ESTADO DE SAN LUIS POTOSÍ
CONSEJO DE LA JUDICATURA
UNIDAD DE ESTADÍSTICA, EVALUACIÓN Y SEGUIMIENTO
CONCENTRADO GENERAL DE ASUNTOS

JUZGADOS MENORES MIXTOS EN EL ESTADO

MATERIA PENAL

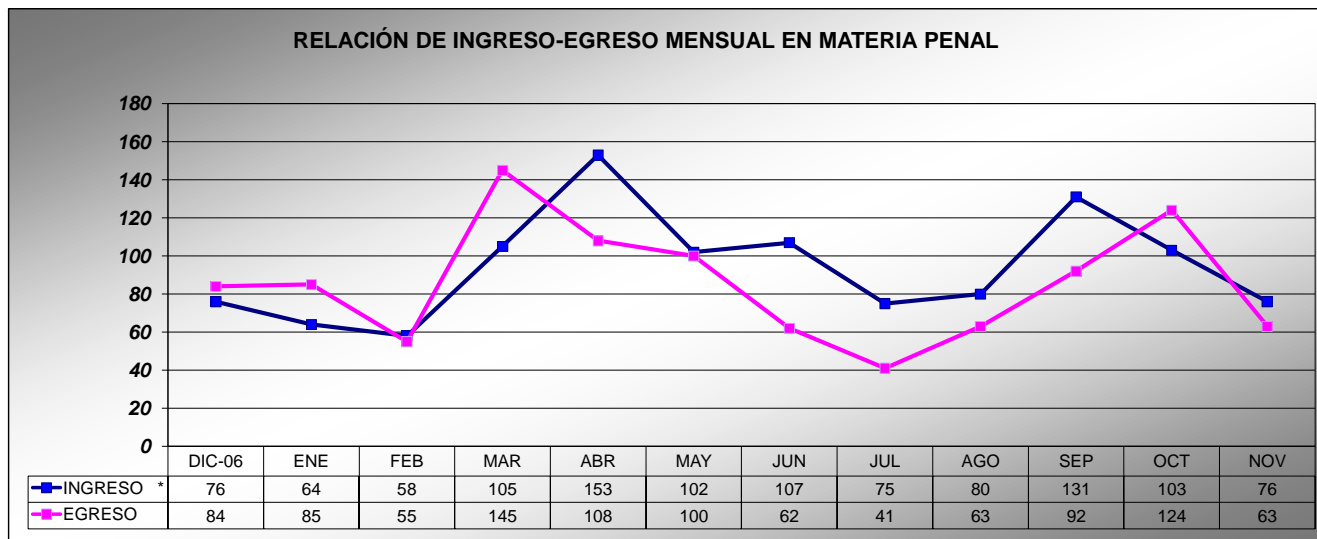
PERIODO JUDICIAL 2007

	DIC-06	ENE	FEB	MAR	ABR	MAY	JUN	JUL	AGO	SEP	OCT	NOV	PROMEDIO MENSUAL	TOTAL EN EL PERIODO
EXPEDIENTES														
INGRESO *	76	64	58	105	153	102	107	75	80	131	103	76	94	1,130
EGRESO	84	85	55	145	108	100	62	41	63	92	124	63	85	1,022
EN TRAMITE	987	1,012	935	901	975	960	1,069	1,039	1,576	1,075	1,162	1,217	1,076	
RESOLUCIONES														
AVERIGUACIONES JUDICIALES RESUELTAS	41	89	71	51	140	92	78	56	69	68	75	37	72	867
TÉRMINOS CONSTITUCIONALES DICTADOS	50	35	48	64	52	70	51	52	44	50	67	34	51	617
SENTENCIAS DEFINITIVAS DICTADAS	18	28	14	17	29	36	24	24	25	26	35	25	25	301
PROMOCIONES														
PROMOCIONES ACORDADAS	372	555	667	685	545	620	740	628	720	664	801	630	636	7,627
ACUERDOS DICTADOS DE OFICIO	169	229	251	346	230	257	198	175	248	273	312	199	241	2,887
ACUERDOS DICTADOS	541	784	918	1,031	775	877	938	803	968	937	1,113	829	876	10,514
EXHORTOS														
DILIGENCIADOS	84	90	101	87	59	65	47	63	54	64	49	45	67	808
DEVUELTOS SIN DILIGENCIAR	20	14	16	20	13	9	10	5	16	7	14	11	13	155
REQUISITORIAS														
DILIGENCIADOS	5	0	9	58	41	62	70	92	60	68	94	52	51	611
DEVUELTOS SIN DILIGENCIAR	1	0	2	10	14	11	32	11	16	18	17	13	12	145
ARRAIGOS Y CATEOS														
ARRAIGOS RESUELTOS	0	0	0	0	0	0	0	0	0	0	0	0	0	0
CATEOS RESUELTOS	0	0	0	0	0	0	0	0	0	0	0	0	0	0

* NÚMERO DE CONSIGNACIONES RECIBIDAS CON DETENIDO Y SIN DETENIDO

PERSONAS DETENIDAS PROCESADAS: 11

NOTA: La información presentada es únicamente de carácter informativo, obtenida de los informes de actividades mensuales remitidos por el titular del juzgado.



**PODER JUDICIAL DEL ESTADO DE SAN LUIS POTOSÍ
CONSEJO DE LA JUDICATURA
UNIDAD DE ESTADÍSTICA, EVALUACIÓN Y SEGUIMIENTO
JUZGADOS MENORES MIXTOS EN EL ESTADO**

CONCENTRADO GENERAL DE INGRESOS EN MATERIA PENAL *

PERIODO JUDICIAL 2007

JUZGADO	DIC-06	ENE	FEB	MAR	ABR	MAY	JUN	JUL	AGO	SEP	OCT	NOV	PROMEDIO MENSUAL	TOTAL EN EL PERIODO
AQUISMON	15	2	0	4	9	0	5	3	22	33	36	6	11	135
AXTLA DE TERRAZAS	2	1	2	3	3	4	10	4	1	7	3	1	3	41
CEDRAL	2	5	1	0	5	8	5	0	2	5	3	1	3	37
CHARCAS	1	1	5	3	3	4	8	2	9	9	3	3	4	51
CIUDAD FERNANDEZ	2	0	2	6	4	2	0	4	1	5	5	0	3	31
COXCATLAN	2	1	4	4	2	4	5	3	2	3	2	0	3	32
EBANO	2	2	0	0	0	4	1	1	2	0	3	2	1	17
EL NARANJO	1	2	3	6	5	3	4	1	4	0	0	1	3	30
HUEHUETLAN	1	0	0	1	0	2	3	1	5	5	4	1	2	23
MATLAPA	1	8	5	2	3	5	1	1	3	1	5	3	3	38
MEXQUITIC DE CARMONA	3	3	0	4	0	0	1	0	3	3	5	2	2	24
RAYON	0	0	1	0	0	2	2	3	1	3	0	1	1	13
SAN ANTONIO	0	1	2	2	2	1	0	1	0	4	1	0	1	14
SOLEDAD DE G. S.	23	26	13	41	92	31	41	28	14	28	14	40	33	391
TAMASOPO	1	0	0	3	0	12	8	4	2	2	1	1	3	34
TAMPACAN	0	0	1	0	2	0	1	0	1	1	1	1	1	8
TAMPAMOLON CORONA	1	2	2	6	8	5	6	5	3	10	6	5	5	59
TAMUIN	5	2	3	4	1	10	2	5	0	2	2	4	3	40
TANLAJAS	2	2	3	3	5	3	1	2	0	1	1	1	2	24
TIERRA NUEVA	3	0	0	2	0	1	0	2	0	0	0	0	1	8
VILLA DE RAMOS	5	6	9	9	5	0	0	3	1	3	4	1	4	46
VILLA DE REYES	3	0	0	0	0	1	0	1	0	3	4	2	1	14
XILITLA	1	0	2	2	4	0	3	1	4	3	0	0	2	20

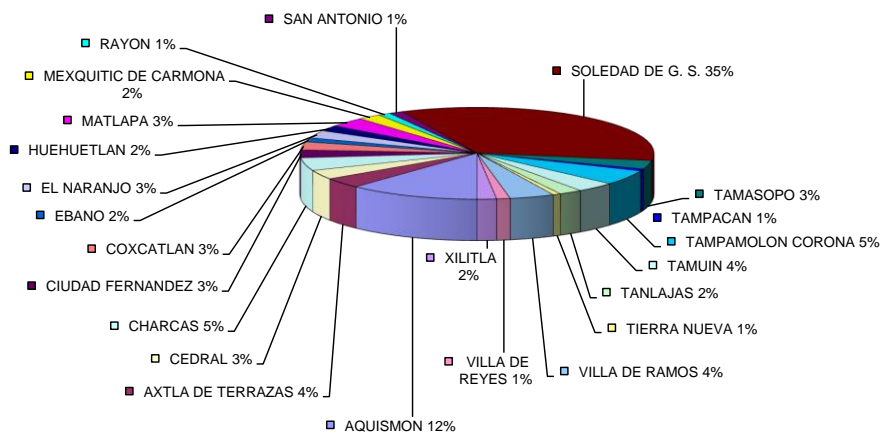
PROMEDIO MENSUAL GENERAL	3	3	3	5	7	4	5	3	3	6	4	3
---------------------------------	---	---	---	---	---	---	---	---	---	---	---	---

TOTAL POR MES	76	64	58	105	153	102	107	75	80	131	103	76	1,130
----------------------	-----------	-----------	-----------	------------	------------	------------	------------	-----------	-----------	------------	------------	-----------	--------------

* NUMERO DE CONSIGNACIONES RECIBIDAS CON DETENIDO Y SIN DETENIDO.

NOTA: La información presentada es únicamente de carácter informativo, obtenida de los informes de actividades mensuales remitidos por el titular del juzgado.

DISTRIBUCIÓN DE INGRESOS EN MATERIA PENAL EN EL PERIODO



PODER JUDICIAL DEL ESTADO DE SAN LUIS POTOSÍ
CONSEJO DE LA JUDICATURA
UNIDAD DE ESTADÍSTICA, EVALUACIÓN Y SEGUIMIENTO
JUZGADOS MENORES MIXTOS EN EL ESTADO

CONCENTRADO GENERAL DE EGRESOS EN MATERIA PENAL

PERIODO JUDICIAL 2007

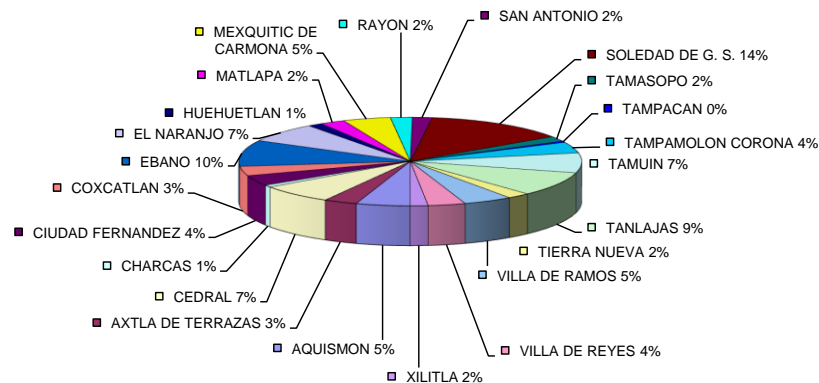
JUZGADO	DIC-06	ENE	FEB	MAR	ABR	MAY	JUN	JUL	AGO	SEP	OCT	NOV	PROMEDIO MENSUAL	TOTAL EN EL PERIODO
AQUISMON	0	0	2	2	4	5	0	2	2	18	9	8	4	52
AXTLA DE TERRAZAS	1	6	3	5	2	2	3	5	2	1	2	0	3	32
CEDRAL	6	10	0	3	12	3	2	1	6	4	24	0	6	71
CHARCAS	1	1	3	1	0	0	0	0	0	0	2	0	1	8
CIUDAD FERNANDEZ	0	1	0	1	2	14	2	5	2	6	1	5	3	39
COXCATLAN	1	1	4	0	0	0	1	0	5	4	16	3	3	35
EBANO	17	15	14	36	7	2	2	1	1	0	1	2	8	98
EL NARANJO	2	0	0	34	3	0	0	3	14	1	16	0	6	73
HUEHUETLAN	1	0	0	1	1	0	5	1	2	2	1	0	1	14
MATLAPA	1	1	2	4	0	4	3	0	6	1	2	0	2	24
MEXQUITIC DE CARMONA	8	1	1	6	8	3	1	1	1	9	1	6	4	46
RAYON	11	7	0	0	0	0	1	1	0	0	0	1	2	21
SAN ANTONIO	1	3	5	2	1	2	0	1	0	2	1	1	2	19
SOLEDAD DE G. S.	7	11	5	6	7	14	3	7	7	31	23	17	12	138
TAMASOPO	2	0	0	3	3	3	2	4	1	0	0	1	2	19
TAMPACAN	1	0	0	2	0	1	0	0	1	0	0	0	0	5
TAMPAMOLON CORONA	1	2	3	7	4	3	3	2	1	5	7	3	3	41
TAMUIN	0	5	5	2	26	9	8	3	2	3	7	4	6	74
TANLAJAS	4	2	2	25	25	20	2	1	1	3	5	1	8	91
TIERRA NUEVA	5	0	0	0	0	2	9	0	1	1	0	4	2	22
VILLA DE RAMOS	4	9	3	4	2	7	8	1	3	0	5	1	4	47
VILLA DE REYES	6	10	3	1	1	3	5	1	0	0	1	5	3	36
XILITLA	4	0	0	0	0	3	2	1	5	1	0	1	1	17

PROMEDIO MENSUAL GENERAL	4	4	2	6	5	4	3	2	3	4	5	3
--------------------------	---	---	---	---	---	---	---	---	---	---	---	---

TOTAL POR MES	84	85	55	145	108	100	62	41	63	92	124	63	1,022
---------------	----	----	----	-----	-----	-----	----	----	----	----	-----	----	-------

NOTA: La información presentada es únicamente de carácter informativo, obtenida de los informes de actividades mensuales remitidos por el titular del juzgado.

DISTRIBUCIÓN DE EGRESOS EN MATERIA PENAL EN EL PERIODO



PODER JUDICIAL DEL ESTADO DE SAN LUIS POTOSÍ
CONSEJO DE LA JUDICATURA
UNIDAD DE ESTADÍSTICA, EVALUACIÓN Y SEGUIMIENTO
JUZGADOS MENORES MIXTOS EN EL ESTADO

CONCENTRADO GENERAL DE SENTENCIAS EN MATERIA PENAL

PERIODO JUDICIAL 2007

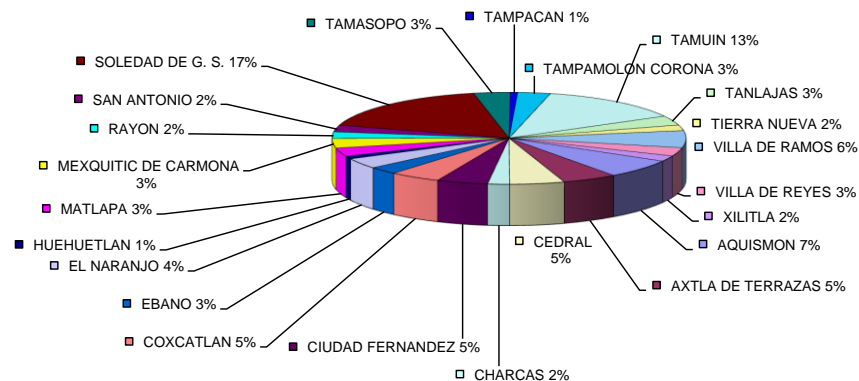
JUZGADO	DIC-06	ENE	FEB	MAR	ABR	MAY	JUN	JUL	AGO	SEP	OCT	NOV	PROMEDIO MENSUAL	TOTAL EN EL PERIODO
AQUISMON	0	2	0	0	1	5	0	1	4	3	3	1	2	20
AXTLA DE TERRAZAS	0	4	2	4	0	0	0	4	1	0	0	0	1	15
CEDRAL	0	0	0	1	8	1	1	1	1	0	1	1	1	15
CHARCAS	0	0	0	1	2	0	1	0	0	0	1	1	1	6
CIUDAD FERNANDEZ	0	1	0	0	1	2	0	5	1	3	0	1	1	14
COXCATLAN	1	0	3	0	0	0	0	0	3	3	3	1	1	14
EBANO	1	0	0	0	0	0	2	1	1	0	1	2	1	8
EL NARANJO	1	0	0	0	0	0	3	3	1	1	1	1	1	11
HUEHUETLAN	2	0	0	0	0	1	0	0	0	0	0	0	0	3
MATLAPA	0	1	0	0	0	4	2	0	1	0	1	0	1	9
MEXQUITIC DE CARMONA	1	0	1	1	1	1	0	1	1	1	1	1	1	10
RAYON	0	0	0	1	1	0	0	0	1	0	4	0	1	7
SAN ANTONIO	1	1	0	0	0	1	0	0	0	2	1	1	1	7
SOLEDAD DE G. S.	4	11	4	1	6	7	3	1	3	4	5	3	4	52
TAMASOPO	1	0	0	2	2	1	1	1	1	0	0	1	1	10
TAMPACAN	1	0	0	1	0	0	0	0	0	0	0	0	0	2
TAMPAMOLON CORONA	0	0	1	0	1	0	0	0	0	3	3	1	1	9
TAMUIN	0	4	1	2	2	7	6	4	3	2	6	3	3	40
TANLAJAS	0	1	1	0	2	0	0	0	1	4	1	0	1	10
TIERRA NUEVA	3	0	0	0	0	0	0	0	0	0	0	3	1	6
VILLA DE RAMOS	2	3	0	3	1	2	1	1	1	0	3	1	2	18
VILLA DE REYES	0	0	1	0	1	2	3	0	0	0	0	2	1	9
XILITLA	0	0	0	0	0	2	1	1	1	0	0	1	1	6

PROMEDIO MENSUAL GENERAL	1	1	1	1	1	2	1	1	1	1	2	1		
--------------------------	---	---	---	---	---	---	---	---	---	---	---	---	--	--

TOTAL POR MES	18	28	14	17	29	36	24	24	25	26	35	25		301
---------------	----	----	----	----	----	----	----	----	----	----	----	----	--	-----

NOTA: La información presentada es únicamente de carácter informativo, obtenida de los informes de actividades mensuales remitidos por el titular del juzgado.

SENTENCIAS DICTADAS EN MATERIA PENAL EN EL PERIODO



PODER JUDICIAL DEL ESTADO DE SAN LUIS POTOSÍ
CONSEJO DE LA JUDICATURA
UNIDAD DE ESTADÍSTICA, EVALUACIÓN Y SEGUIMIENTO
JUZGADOS MENORES MIXTOS EN EL ESTADO

CONCENTRADO GENERAL DE ACUERDOS DICTADOS EN MATERIA PENAL

PERIODO JUDICIAL 2007

JUZGADO	DIC-06	ENE	FEB	MAR	ABR	MAY	JUN	JUL	AGO	SEP	OCT	NOV	PROMEDIO MENSUAL	TOTAL EN EL PERIODO
AQUISMON	17	35	55	37	35	39	36	48	30	33	22	36	35	423
AXTLA DE TERRAZAS	19	30	27	27	26	17	21	9	23	15	27	15	21	256
CEDRAL	5	16	61	55	84	58	34	16	46	23	25	33	38	456
CHARCAS	25	14	13	17	7	0	7	30	22	15	14	16	15	180
CIUDAD FERNANDEZ	42	21	16	16	9	15	10	30	94	73	70	68	39	464
COXCATLAN	19	18	18	39	27	34	22	11	21	28	45	27	26	309
EBANO	38	42	28	43	15	33	15	34	26	38	51	54	35	417
EL NARANJO	20	36	47	34	43	41	47	31	44	48	86	27	42	504
HUEHUETLAN	12	7	26	2	6	15	11	10	6	6	11	4	10	116
MATLAPA	3	7	12	6	11	9	12	22	32	12	8	8	12	142
MEXQUITIC DE CARMONA	22	39	55	87	67	60	74	66	49	56	84	50	59	709
RAYON	0	10	10	13	4	4	5	4	9	7	9	4	7	79
SAN ANTONIO	14	15	15	18	6	21	17	19	7	11	14	13	14	170
SOLEDAD DE G. S.	137	140	191	192	155	219	271	180	342	251	324	208	218	2,610
TAMASOPO	6	9	13	9	13	15	11	16	34	25	14	16	15	181
TAMPACAN	0	0	0	7	14	11	7	11	8	1	1	0	5	60
TAMPAMOLON CORONA	10	25	51	48	31	35	49	48	0	54	85	27	39	463
TAMUIN	53	76	104	139	88	82	123	62	58	80	66	69	83	1,000
TANLAJAS	18	19	6	37	15	15	22	13	10	29	19	32	20	235
TIERRA NUEVA	11	23	9	15	9	17	6	9	7	12	9	10	11	137
VILLA DE RAMOS	20	96	63	91	68	83	81	66	53	40	40	43	62	744
VILLA DE REYES	41	87	27	42	29	32	40	46	27	40	40	42	41	493
XILITLA	9	19	71	57	13	22	17	22	20	40	49	27	31	366

PROMEDIO MENSUAL GENERAL	24	34	40	45	34	38	41	35	42	41	48	36
--------------------------	----	----	----	----	----	----	----	----	----	----	----	----

TOTAL POR MES	541	784	918	1,031	775	877	938	803	968	937	1,113	829	10,514
---------------	-----	-----	-----	-------	-----	-----	-----	-----	-----	-----	-------	-----	--------

NOTA: La información presentada es únicamente de carácter informativo, obtenida de los informes de actividades mensuales remitidos por el titular del juzgado.

ACUERDOS DICTADOS EN MATERIA PENAL EN EL PERIODO

