

PODER JUDICIAL DEL ESTADO DE SAN LUIS POTOSÍ
CONSEJO DE LA JUDICATURA
UNIDAD DE ESTADÍSTICA, EVALUACIÓN Y SEGUIMIENTO
CONCENTRADO GENERAL DE ASUNTOS

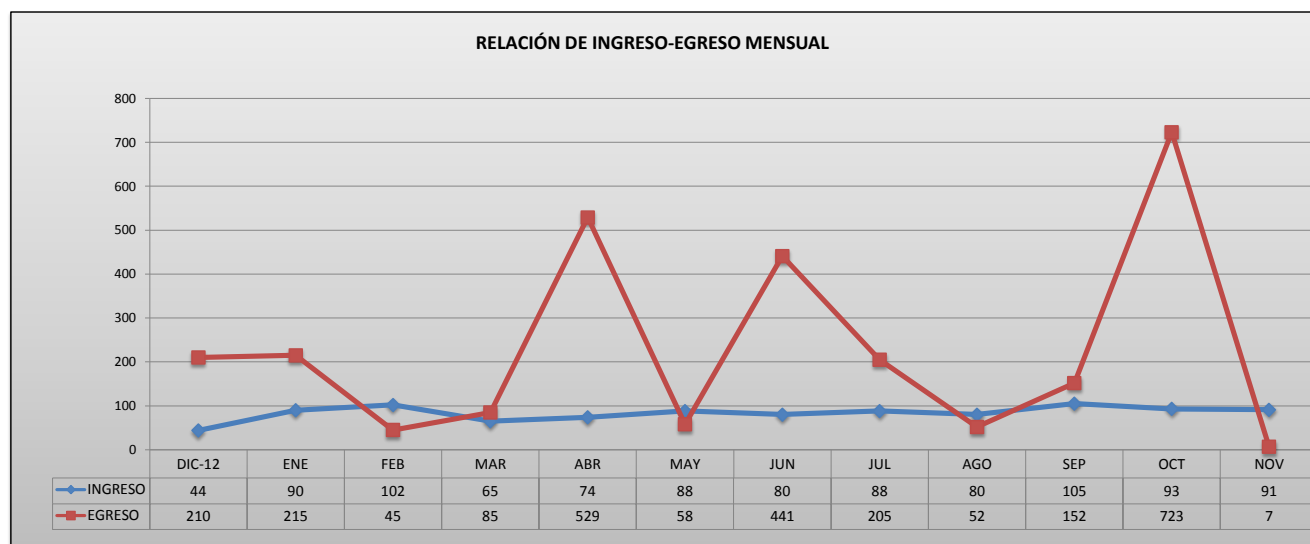
JUZGADOS MENORES MIXTOS EN EL ESTADO

MATERIA CIVIL

PERIODO JUDICIAL 2013

	DIC-12	ENE	FEB	MAR	ABR	MAY	JUN	JUL	AGO	SEP	OCT	NOV	PROMEDIO MENSUAL	TOTAL EN EL PERIODO
EXPEDIENTES														
INGRESO	44	90	102	65	74	88	80	88	80	105	93	91	83	1,000
EGRESO	210	215	45	85	529	58	441	205	52	152	723	7	227	2,722
EN TRAMITE	2,542	2,416	2,480	2,480	2,130	2,171	1,812	1,704	1,740	1,701	2,502	2,491	2,181	
SENTENCIAS														
DEFINITIVAS	16	30	27	28	36	16	19	13	22	15	23	93	28	338
INTERLOCUTORIAS	19	16	3	3	8	17	7	10	9	7	31	1	11	131
TOTAL DE SENTENCIAS	35	46	30	31	44	33	26	23	31	22	54	94	39	469
PROMOCIONES														
ACUERDOS DICTADOS	447	529	503	495	554	509	549	494	466	500	589	437	506	6,072
EXHORTOS, DESPACHOS Y REQUISITORIAS														
DILIGENCIADOS	110	100	132	115	172	129	140	115	124	136	168	100	128	1,541
DEVUELTOS SIN DILIGENCIAR	74	63	71	79	95	87	80	61	64	67	103	54	75	898

NOTA: La información presentada es únicamente de carácter informativo, obtenida de los informes de actividades mensuales remitidos por el titular del juzgado.



PODER JUDICIAL DEL ESTADO DE SAN LUIS POTOSÍ
CONSEJO DE LA JUDICATURA
UNIDAD DE ESTADÍSTICA, EVALUACIÓN Y SEGUIMIENTO
JUZGADOS MENORES MIXTOS EN EL ESTADO

CONCENTRADO DE INGRESOS EN MATERIA CIVIL

PERIODO JUDICIAL 2013

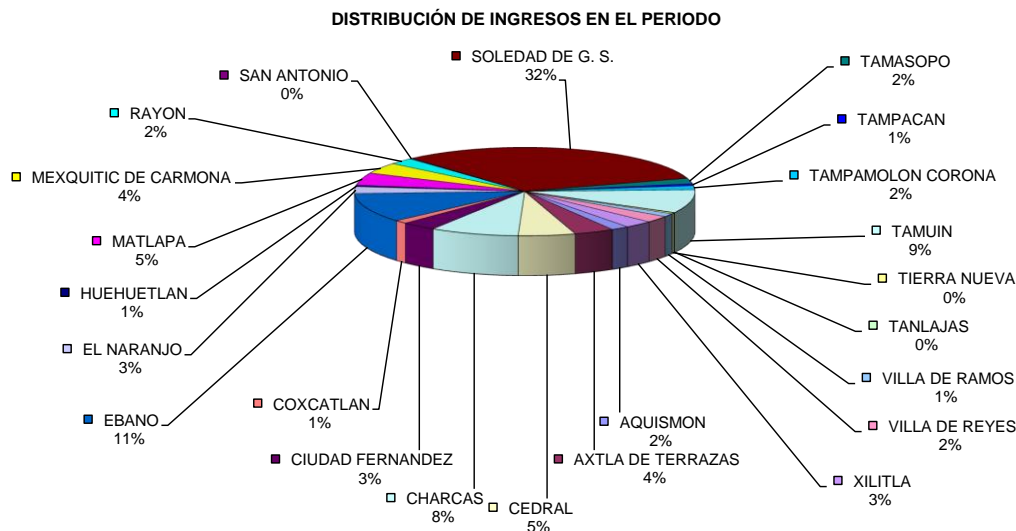
JUZGADO	DIC-12	ENE	FEB	MAR	ABR	MAY	JUN	JUL	AGO	SEP	OCT	NOV	PROMEDIO MENSUAL	TOTAL EN EL PERIODO
AQUISMON	0	1	1	1	1	0	2	3	2	2	2	2	1	17
AXTLA DE TERRAZAS	3	6	0	3	6	1	1	3	7	0	5	3	3	38
CEDRAL	2	7	3	8	8	2	5	2	2	0	6	9	5	54
CHARCAS	4	10	8	2	10	15	6	3	4	5	6	11	7	84
CIUDAD FERNANDEZ	4	1	4	2	3	2	3	2	4	1	6	1	3	33
COXCATLAN	4	2	1	2	1	1	0	0	0	0	1	0	1	12
EBANO	1	10	2	7	7	5	4	1	24	5	33	8	9	107
EL NARANJO	0	3	3	3	3	2	2	2	2	2	2	1	2	25
HUEHUETLAN	0	0	2	0	1	1	0	0	1	0	0	0	0	5
MATLAPA	2	4	3	4	2	7	4	2	1	1	9	7	4	46
MEXQUITIC DE CARMONA	2	3	2	0	4	5	3	9	2	4	4	2	3	40
RAYON	2	1	4	1	0	2	1	2	0	5	3	3	2	24
SAN ANTONIO	0	0	0	0	0	0	2	0	0	0	0	0	0	2
SOLEDAD DE G. S.	10	32	57	21	13	33	12	33	12	56	9	30	27	318
TAMASOPO	2	0	2	2	1	1	4	3	0	2	0	3	2	20
TAMPACAN	0	0	0	0	0	0	2	2	3	0	0	0	1	7
TAMPAMOLON CORONA	0	0	0	3	2	0	2	7	0	0	1	0	1	15
TAMUIN	6	9	8	4	7	6	10	6	7	15	3	4	7	85
TANLAJAS	0	0	0	0	0	0	0	0	1	0	0	0	0	1
TIERRA NUEVA	0	0	0	0	0	2	1	0	0	0	1	0	0	4
VILLA DE RAMOS	0	1	0	1	4	0	0	0	6	0	0	0	1	12
VILLA DE REYES	1	0	2	0	1	1	12	3	1	2	1	0	2	24
XILITLA	1	0	0	1	0	2	4	5	1	5	1	7	2	27

PROMEDIO MENSUAL GENERAL	2	4	4	3	3	4	3	4	3	5	4	4
--------------------------	---	---	---	---	---	---	---	---	---	---	---	---

TOTAL POR MES	44	90	102	65	74	88	80	88	80	105	93	91
---------------	----	----	-----	----	----	----	----	----	----	-----	----	----

1,000

NOTA: La información presentada es únicamente de carácter informativo, obtenida de los informes de actividades mensuales remitidos por el titular del juzgado.



PODER JUDICIAL DEL ESTADO DE SAN LUIS POTOSÍ
CONSEJO DE LA JUDICATURA
UNIDAD DE ESTADÍSTICA, EVALUACIÓN Y SEGUIMIENTO
JUZGADOS MENORES MIXTOS EN EL ESTADO

CONCENTRADO DE EGRESOS EN MATERIA CIVIL

PERIODO JUDICIAL 2013

JUZGADO	DIC-12	ENE	FEB	MAR	ABR	MAY	JUN	JUL	AGO	SEP	OCT	NOV	PROMEDIO MENSUAL	TOTAL EN EL PERIODO
AQUISMÓN	0	0	17	0	0	0	0	9	0	0	6	0	3	32
AXTLA DE TERRAZAS	0	36	0	0	23	0	0	0	0	0	0	0	5	59
CEDRAL	0	15	0	9	10	5	10	6	1	2	2	2	5	62
CHARCAS	0	0	0	0	0	0	0	176	1	0	0	0	15	177
CIUDAD FERNANDEZ	0	0	0	0	0	0	0	0	0	0	0	0	0	0
COXCATLÁN	0	0	0	0	0	0	0	0	13	32	3	0	4	48
EBANO	85	70	0	0	21	20	18	3	0	0	0	0	18	217
EL NARANJO	3	10	0	21	6	1	2	0	0	6	5	3	5	57
HUEHUETLÁN	0	21	0	0	0	0	0	0	0	0	0	0	2	21
MATLAPA	0	44	0	17	0	0	0	2	0	3	0	0	6	66
MEXQUITIC DE CARMONA	22	0	0	0	0	0	39	0	0	0	0	1	5	62
RAYÓN	0	0	0	0	0	0	0	0	0	0	0	0	0	0
SAN ANTONIO	0	0	0	0	0	0	0	0	0	0	0	0	0	0
SOLEDAD DE G. S.	12	17	23	1	440	25	364	0	37	89	697	0	142	1,705
TAMASOPO	0	2	0	4	0	3	0	0	0	0	0	0	1	9
TAMPACÁN	0	0	0	0	0	0	0	0	0	0	0	0	0	0
TAMPAMOLÓN CORONA	0	0	0	3	10	0	0	9	0	0	0	0	2	22
TAMUÍN	87	0	5	0	1	4	8	0	0	0	0	0	9	105
TANLAJAS	0	0	0	0	0	0	0	0	0	0	0	0	0	0
TIERRA NUEVA	1	0	0	0	18	0	0	0	0	0	0	0	2	19
VILLA DE RAMOS	0	0	0	0	0	0	0	0	0	0	6	0	1	6
VILLA DE REYES	0	0	0	1	0	0	0	0	0	0	1	1	0	3
XILITLA	0	0	0	29	0	0	0	0	0	20	3	0	4	52

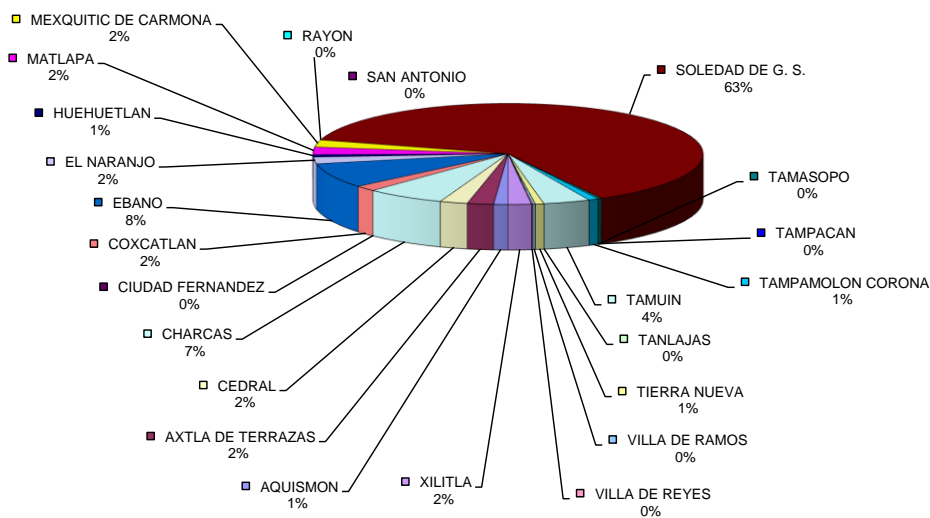
PROMEDIO MENSUAL GENERAL	9	9	2	4	23	3	19	9	2	7	31	
---------------------------------	---	---	---	---	----	---	----	---	---	---	----	--

TOTAL POR MES	210	215	45	85	529	58	441	205	52	152	723	7
----------------------	------------	------------	-----------	-----------	------------	-----------	------------	------------	-----------	------------	------------	----------

2,722

NOTA: La información presentada es únicamente de carácter informativo, obtenida de los informes de actividades mensuales remitidos por el titular del juzgado.

DISTRIBUCIÓN DE EGRESOS EN EL PERIODO



PODER JUDICIAL DEL ESTADO DE SAN LUIS POTOSÍ
CONSEJO DE LA JUDICATURA
UNIDAD DE ESTADÍSTICA, EVALUACIÓN Y SEGUIMIENTO
JUZGADOS MENORES MIXTOS EN EL ESTADO

CONCENTRADO DE SENTENCIAS DEFINITIVAS EN MATERIA CIVIL

PERIODO JUDICIAL 2013

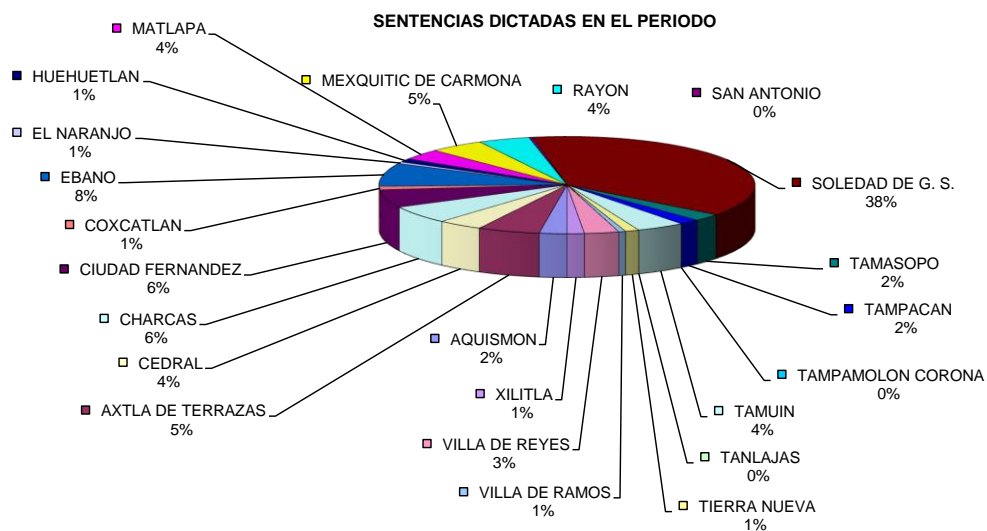
JUZGADO	DIC-12	ENE	FEB	MAR	ABR	MAY	JUN	JUL	AGO	SEP	OCT	NOV	PROMEDIO MENSUAL	TOTAL EN EL PERIODO
AQUISMON	0	1	0	0	3	0	1	1	1	0	1	0	1	8
AXTLA DE TERRAZAS	2	0	3	1	3	3	2	1	2	1	0	0	2	18
CEDRAL	1	0	0	2	5	0	1	1	0	0	1	2	1	13
CHARCAS	1	1	1	0	3	0	5	1	1	1	4	2	2	20
CIUDAD FERNANDEZ	1	5	1	1	4	0	2	1	0	2	2	1	2	20
COXCATLAN	0	0	2	0	2	0	0	0	0	0	0	0	0	4
EBANO	0	1	0	13	2	4	1	1	0	2	1	1	2	26
EL NARANJO	0	1	0	0	0	0	0	0	0	0	1	0	0	2
HUEHUETLAN	0	0	0	0	0	0	0	3	0	0	0	1	0	4
MATLAPA	0	3	2	0	1	2	0	0	4	0	0	0	1	12
MEXQUITIC DE CARMONA	1	2	1	0	1	1	1	0	2	2	5	0	1	16
RAYON	0	10	1	1	1	0	0	0	1	1	0	0	1	15
SAN ANTONIO	0	0	0	0	0	0	0	1	0	0	0	0	0	1
SOLEDAD DE G. S.	7	3	10	3	5	1	5	3	2	2	5	84	11	130
TAMASOPO	0	1	0	0	3	3	0	0	0	1	0	0	1	8
TAMPACAN	0	0	0	5	0	0	0	0	1	0	0	0	1	6
TAMPAMOLON CORONA	0	0	0	0	0	0	0	0	0	0	0	0	0	0
TAMUIN	1	2	1	1	1	2	1	0	4	1	0	0	1	14
TANLAJAS	0	0	0	0	0	0	0	0	0	0	0	0	0	0
TIERRA NUEVA	1	0	1	0	1	0	0	0	1	0	0	0	0	4
VILLA DE RAMOS	0	0	0	1	0	0	0	0	1	0	0	0	0	2
VILLA DE REYES	1	0	3	0	0	0	0	0	1	0	3	2	1	10
XILITLA	0	0	1	0	1	0	0	0	1	2	0	0	0	5

PROMEDIO MENSUAL GENERAL	1	1	1	1	2	1	1	1	1	1	1	4
--------------------------	---	---	---	---	---	---	---	---	---	---	---	---

TOTAL POR MES	16	30	27	28	36	16	19	13	22	15	23	93
---------------	----	----	----	----	----	----	----	----	----	----	----	----

338

NOTA: La información presentada es únicamente de carácter informativo, obtenida de los informes de actividades mensuales remitidos por el titular del juzgado.



PODER JUDICIAL DEL ESTADO DE SAN LUIS POTOSÍ
CONSEJO DE LA JUDICATURA
UNIDAD DE ESTADÍSTICA, EVALUACIÓN Y SEGUIMIENTO
JUZGADOS MENORES MIXTOS EN EL ESTADO

CONCENTRADO DE ACUERDOS DICTADOS EN MATERIA CIVIL

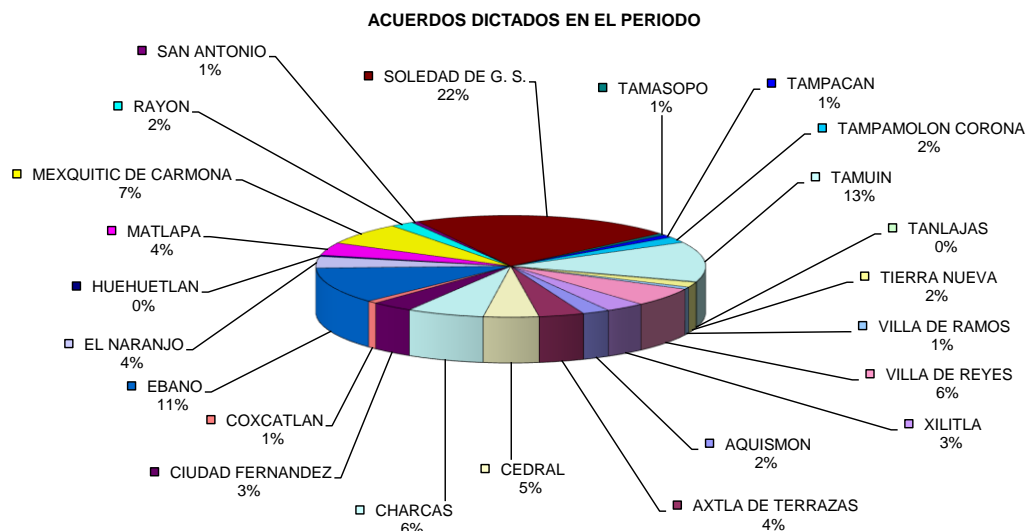
PERIODO JUDICIAL 2013

JUZGADO	DIC-12	ENE	FEB	MAR	ABR	MAY	JUN	JUL	AGO	SEP	OCT	NOV	PROMEDIO MENSUAL	TOTAL EN EL PERIODO
AQUISMON	17	5	16	2	0	10	16	22	12	15	14	8	11	137
AXTLA DE TERRAZAS	7	26	14	19	20	34	17	18	24	22	18	9	19	228
CEDRAL	17	0	21	35	32	32	21	23	22	25	32	18	23	278
CHARCAS	26	22	27	16	32	25	57	44	40	30	40	31	33	390
CIUDAD FERNANDEZ	26	20	15	20	22	15	9	35	0	16	21	11	18	210
COXCATLAN	0	0	8	7	6	6	6	3	2	2	4	6	4	50
EBANO	96	65	34	70	56	55	49	33	68	41	49	80	58	696
EL NARANJO	5	29	22	20	21	20	19	19	10	28	18	11	19	222
HUEHUETLAN	0	3	3	1	2	2	1	5	0	4	2	2	2	25
MATLAPA	16	20	14	12	27	23	18	23	12	29	30	22	21	246
MEXQUITIC DE CARMONA	38	43	35	50	43	27	29	29	33	34	29	38	36	428
RAYON	3	10	6	10	18	13	15	9	15	7	6	6	10	118
SAN ANTONIO	1	7	2	1	1	3	2	1	1	0	12	3	3	34
SOLEDAD DE G. S.	84	150	148	98	113	92	135	64	97	112	143	87	110	1,323
TAMASOPO	0	0	14	4	0	2	3	2	4	3	4	0	3	36
TAMPACAN	2	5	7	4	7	6	4	6	4	0	5	2	4	52
TAMPAMOLON CORONA	3	1	2	3	6	6	4	23	16	12	18	21	10	115
TAMUIN	63	69	74	77	102	71	89	75	49	35	27	40	64	771
TANLAJAS	0	2	0	0	0	1	1	1	0	2	6	2	1	15
TIERRA NUEVA	8	7	6	11	7	9	18	8	9	6	2	5	8	96
VILLA DE RAMOS	0	1	1	5	4	5	8	8	3	1	6	2	4	44
VILLA DE REYES	26	26	12	18	18	35	15	26	20	60	80	23	30	359
XILITLA	9	18	22	12	17	17	13	17	25	16	23	10	17	199

PROMEDIO MENSUAL GENERAL	19	23	22	22	24	22	24	21	20	22	26	19
--------------------------	----	----	----	----	----	----	----	----	----	----	----	----

TOTAL POR MES	447	529	503	495	554	509	549	494	466	500	589	437	6,072
---------------	-----	-----	-----	-----	-----	-----	-----	-----	-----	-----	-----	-----	-------

NOTA: La información presentada es únicamente de carácter informativo, obtenida de los informes de actividades mensuales remitidos por el titular del juzgado.



PODER JUDICIAL DEL ESTADO DE SAN LUIS POTOSÍ
CONSEJO DE LA JUDICATURA
UNIDAD DE ESTADÍSTICA, EVALUACIÓN Y SEGUIMIENTO
JUZGADOS MENORES MIXTOS EN EL ESTADO

CONCENTRADO DE SENTENCIAS DEFINITIVAS POR TIPO DE JUICIO

PERIODO JUDICIAL 2013

TIPO DE JUICIO	RESOLUCIONES DICTADAS		TOTAL
	PROCEDENTE	IMPROCEDENTE	
ORDINARIO CIVIL	1	12	13
EXTRAORDINARIO CIVIL	23	5	28
ORDINARIO MERCANTIL	0	0	0
EJECUTIVO MERCANTIL	74	6	80
EJECUTIVO CIVIL	6	0	6
TERCERIAS	0	0	0
HIPOTECARIOS	0	0	0
JURISDICCION VOLUNTARIA	102	19	121
TRAMITACION ESPECIAL CIVIL	2	0	2
TRAMITACION ESPECIAL MERCANTIL	0	0	0
TOTALES:	208	42	250

NOTA: La información presentada es únicamente de carácter informativo, obtenida de los informes de actividades mensuales remitidos por el titular del juzgado.

DISTRIBUCIÓN DE RESOLUCIONES DICTADAS POR TIPO DE JUICIO

