

PODER JUDICIAL DEL ESTADO DE SAN LUIS POTOSÍ
CONSEJO DE LA JUDICATURA
UNIDAD DE ESTADÍSTICA, EVALUACIÓN Y SEGUIMIENTO
CONCENTRADO GENERAL DE ASUNTOS

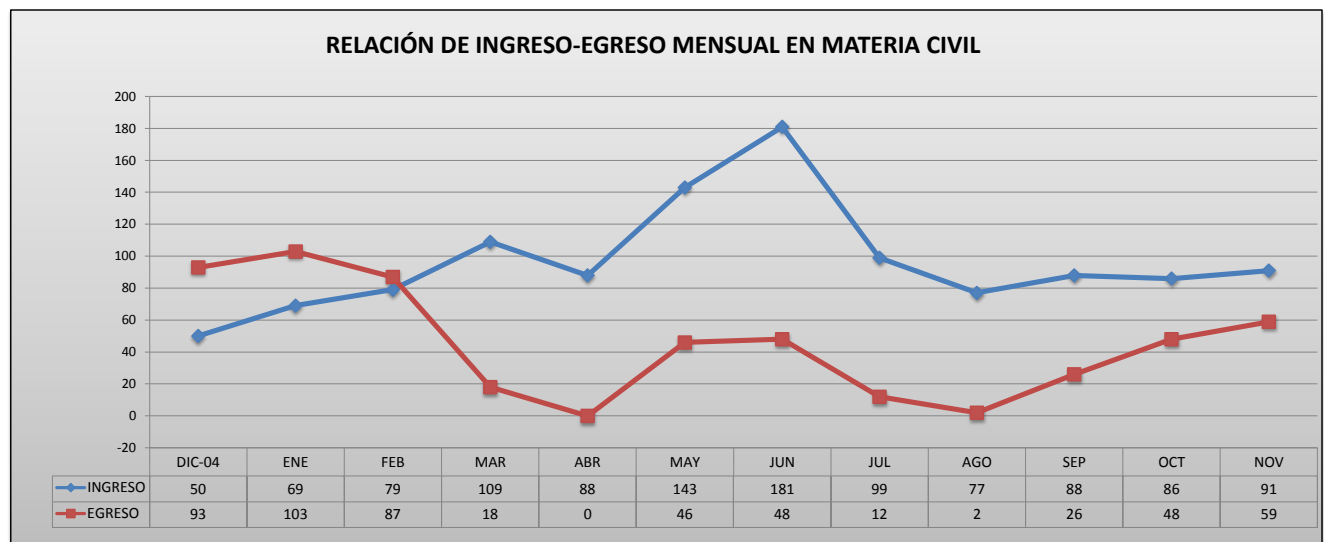
JUZGADOS MENORES MIXTOS EN EL ESTADO

MATERIA CIVIL

PERIODO JUDICIAL 2005

	DIC-04	ENE	FEB	MAR	ABR	MAY	JUN	JUL	AGO	SEP	OCT	NOV	PROMEDIO MENSUAL	TOTAL EN EL PERIODO
EXPEDIENTES														
INGRESO	50	69	79	109	88	143	181	99	77	88	86	91	97	1,160
EGRESO	93	103	87	18		46	48	12	2	26	48	59	45	541
EN TRAMITE	959	956	951	1,134	1,203	1,320	1,509	1,594	1,607	1,667	1,538	1,503	1,328	
SENTENCIAS														
DEFINITIVAS	17	13	28	18	13	17	22	25	29	13	17	14	19	226
INTERLOCUTORIAS	4	2	0	2	3	5	4	5	0	0	6	2	3	33
TOTAL DE SENTENCIAS	21	15	28	20	16	22	26	30	29	13	23	16	22	259
PROMOCIONES														
ACUERDOS DICTADOS	303	355	318	365	453	433	424	299	375	497	376	302	375	4,500
EXHORTOS, DESPACHOS Y REQUISITORIAS														
DILIGENCIADOS	s/r	s/r	s/r	s/r	s/r	s/r	s/r	s/r	s/r	s/r	s/r	s/r	s/r	s/r
DEVUELTOS SIN DILIGENCIAR	s/r	s/r	s/r	s/r	s/r	s/r	s/r	s/r	s/r	s/r	s/r	s/r	s/r	s/r

NOTA: La información presentada es únicamente de carácter informativo, obtenida de los informes de actividades mensuales remitidos por el titular del juzgado.
S/R : sin reporte



PODER JUDICIAL DEL ESTADO DE SAN LUIS POTOSÍ
CONSEJO DE LA JUDICATURA
UNIDAD DE ESTADÍSTICA, EVALUACIÓN Y SEGUIMIENTO
JUZGADOS MENORES MIXTOS EN EL ESTADO

CONCENTRADO GENERAL DE INGRESOS EN MATERIA CIVIL

PERIODO JUDICIAL 2005

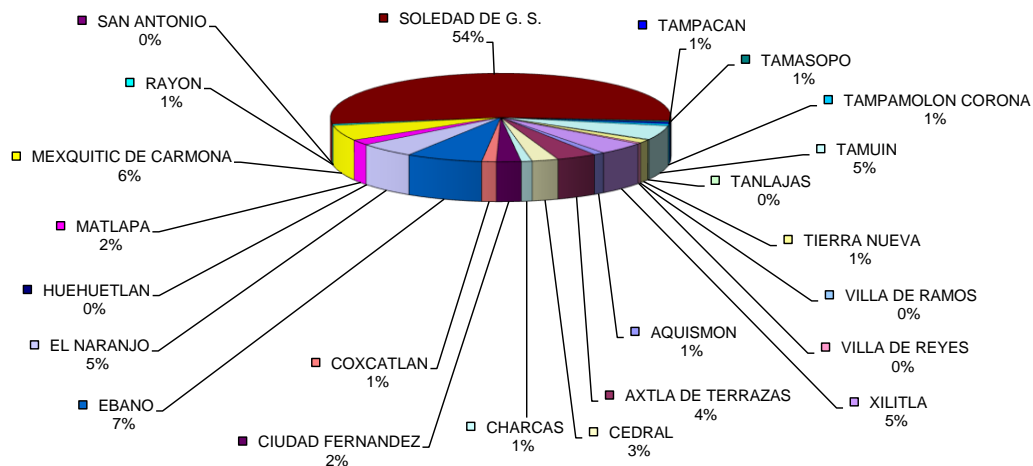
JUZGADO	DIC-04	ENE	FEB	MAR	ABR	MAY	JUN	JUL	AGO	SEP	OCT	NOV	PROMEDIO MENSUAL	TOTAL EN EL PERIODO
AQUISMON	0	0	0	0	0	0	3	3	3	3	0	0	1	12
AXTLA DE TERRAZAS	0	8	5	3	4	1	3	5	4	1	9	1	4	44
CEDRAL	0	0	13	4	3	0	0	2	7	0	0	0	2	29
CHARCAS	0	0	0	0	0	0	5	0	3	2	2	0	1	12
CIUDAD FERNANDEZ	2	0	0	2	4	4	3	4	3	1	0	4	2	27
COXCATLAN	0	0	0	0	7	0	1	1	0	4	2	1	1	16
EBANO	7	9	12	5	9	15	10	5	3	4	5	0	7	84
EL NARANJO	9	7	7	6	3	2	9	5	7	8	0	0	5	63
HUEHUETLAN	0	0	0	0	0	0	0	0	0	0	0	0	0	0
MATLAPA	0	1	1	0	3	4	3	0	3	3	3	2	2	23
MEXQUITIC DE CARMONA	1	6	3	7	10	3	5	5	8	6	5	6	5	65
RAYON	0	1	0	0	1	0	0	1	1	0	2	0	1	6
SAN ANTONIO	0	0	0	0	0	0	0	0	0	0	0	0	0	0
SOLEDAD DE G. S.	22	26	27	74	36	102	118	50	27	46	45	49	52	622
TAMASOPO	0	1	0	1	2	0	0	0	0	1	2	0	1	7
TAMPACAN	0	0	0	0	0	0	0	5	0	0	1	0	1	6
TAMPAMOLON CORONA	0	0	3	1	1	1	1	1	0	0	1	0	1	9
TAMUIN	5	6	7	5	2	6	4	5	3	5	6	6	5	60
TANLAJAS	1	0	0	1	0	0	0	1	0	0	0	0	0	3
TIERRA NUEVA	2	0	0	0	2	5	2	1	1	1	0	0	1	14
VILLA DE RAMOS	0	0	0	0	0	0	0	0	0	0	0	0	0	0
VILLA DE REYES	0	0	0	0	0	0	1	0	1	1	2	0	0	5
XILITLA	1	4	1	0	1	0	13	5	3	2	1	22	4	53

PROMEDIO MENSUAL GENERAL	2	3	3	5	4	6	8	4	3	4	4	4		
---------------------------------	---	---	---	---	---	---	---	---	---	---	---	---	--	--

TOTAL POR MES	50	69	79	109	88	143	181	99	77	88	86	91	1,160
----------------------	-----------	-----------	-----------	------------	-----------	------------	------------	-----------	-----------	-----------	-----------	-----------	--------------

NOTA: La información presentada es únicamente de carácter informativo, obtenida de los informes de actividades mensuales remitidos por el titular del juzgado.
S/R : sin reporte

DISTRIBUCIÓN DE INGRESOS EN MATERIA CIVIL EN EL PERIODO



PODER JUDICIAL DEL ESTADO DE SAN LUIS POTOSÍ
CONSEJO DE LA JUDICATURA
UNIDAD DE ESTADÍSTICA, EVALUACIÓN Y SEGUIMIENTO
JUZGADOS MENORES MIXTOS EN EL ESTADO

CONCENTRADO GENERAL DE EGRESOS EN MATERIA CIVIL

PERIODO JUDICIAL 2005

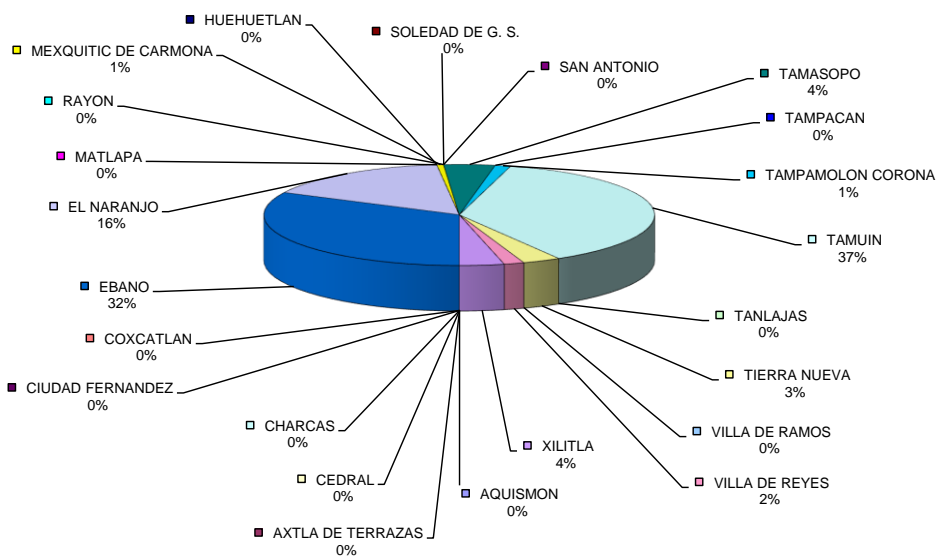
JUZGADO	DIC-04	ENE	FEB	MAR	ABR	MAY	JUN	JUL	AGO	SEP	OCT	NOV	PROMEDIO MENSUAL	TOTAL EN EL PERIODO
AQUISMON	0	0	0	0	0	0	0	0	0	0	0	0	0	0
AXTLA DE TERRAZAS	0	0	0	0	0	0	0	0	0	0	0	0	0	0
CEDRAL	0	0	0	0	0	0	0	0	0	0	0	0	0	0
CHARCAS	0	0	0	0	0	0	0	0	0	0	0	0	0	0
CIUDAD FERNANDEZ	0	0	0	0	0	0	0	0	0	0	0	0	0	0
COXCATLAN	0	0	0	0	0	0	0	0	0	0	0	0	0	0
EBANO	1	40	0	0	0	45	48	11	2	5	23	0	15	175
EL NARANJO	86	0	0	0	0	0	0	0	0	0	0	0	7	86
HUEHUETLAN	0	0	0	0	0	0	0	0	0	0	0	0	0	0
MATLAPA	0	0	0	0	0	0	0	0	0	0	0	0	0	0
MEXQUITIC DE CARMONA	0	0	0	0	0	1	0	1	0	1	0	0	0	3
RAYON	0	0	0	0	0	0	0	0	0	0	0	0	0	0
SAN ANTONIO	0	0	0	0	0	0	0	0	0	0	0	0	0	0
SOLEDAD DE G. S.	0	0	0	0	0	0	0	0	0	0	0	0	0	0
TAMASOPO	0	0	0	0	0	0	0	0	0	0	23	0	2	23
TAMPACAN	0	0	0	0	0	0	0	0	0	0	0	0	0	0
TAMPAMOLON CORONA	6	0	0	1	0	0	0	0	0	0	0	0	1	7
TAMUIN	0	63	80	0	0	0	0	0	0	0	0	59	17	202
TANLAJAS	0	0	0	0	0	0	0	0	0	0	0	0	0	0
TIERRA NUEVA	0	0	0	17	0	0	0	0	0	0	0	0	1	17
VILLA DE RAMOS	0	0	0	0	0	0	0	0	0	0	0	0	0	0
VILLA DE REYES	0	0	7	0	0	0	0	0	0	0	2	0	1	9
XILITLA	0	0	0	0	0	0	0	0	0	20	0	0	2	20

PROMEDIO MENSUAL GENERAL	4	4	4	1	0	2	2	1	0	1	2	3
---------------------------------	---	---	---	---	---	---	---	---	---	---	---	---

TOTAL POR MES	93	103	87	18	0	46	48	12	2	26	48	59	542
----------------------	-----------	------------	-----------	-----------	----------	-----------	-----------	-----------	----------	-----------	-----------	-----------	------------

NOTA: La información presentada es únicamente de carácter informativo, obtenida de los informes de actividades mensuales remitidos por el titular del juzgado.
S/R : sin reporte

DISTRIBUCIÓN DE EGRESOS EN MATERIA CIVIL EN EL PERIODO



PODER JUDICIAL DEL ESTADO DE SAN LUIS POTOSÍ
CONSEJO DE LA JUDICATURA
UNIDAD DE ESTADÍSTICA, EVALUACIÓN Y SEGUIMIENTO
JUZGADOS MENORES MIXTOS EN EL ESTADO

CONCENTRADO GENERAL DE SENTENCIAS EN MATERIA CIVIL

PERIODO JUDICIAL 2005

JUZGADO	DIC-04	ENE	FEB	MAR	ABR	MAY	JUN	JUL	AGO	SEP	OCT	NOV	PROMEDIO MENSUAL	TOTAL EN EL PERIODO
AQUISMON	0	0	0	0	0	0	2	2	2	2	0	0	1	8
AXTLA DE TERRAZAS	1	0	2	2	2	1	0	1	1	3	1	2	1	16
CEDRAL	2	0	0	1	1	1	0	1	2	0	0	1	1	9
CHARCAS	0	2	5	1	0	0	0	0	0	2	1	0	1	11
CIUDAD FERNANDEZ	3	0	0	3	0	0	0	0	4	0	0	0	1	10
COXCATLAN	1	0	0	2	0	0	0	0	0	0	0	0	0	3
EBANO	5	0	4	0	0	2	2	0	2	3	0	0	2	18
EL NARANJO	2	0	8	0	1	6	2	15	0	0	0	0	3	34
HUEHUETLAN	0	0	2	1	0	0	0	2	0	0	0	0	0	5
MATLAPA	0	0	0	0	0	1	0	1	1	0	0	0	0	3
MEXQUITIC DE CARMONA	0	0	2	1	1	3	0	1	3	1	3	3	2	18
RAYON	0	1	0	0	1	0	0	3	0	0	0	0	0	5
SAN ANTONIO	0	0	0	0	0	0	0	0	0	0	0	0	0	0
SOLEDAD DE G. S.	3	9	4	7	6	5	17	3	7	0	10	7	7	78
TAMASOPO	0	0	0	0	0	0	0	0	0	0	1	2	0	3
TAMPACAN	1	2	0	0	1	0	0	0	1	0	0	0	0	5
TAMPAMOLON CORONA	0	1	0	0	2	1	1	0	2	0	1	1	1	9
TAMUIN	0	0	1	1	0	2	2	1	3	1	6	0	1	17
TANLAJAS	0	0	0	0	0	0	0	0	0	0	0	0	0	0
TIERRA NUEVA	1	0	0	0	1	0	0	0	0	1	0	0	0	3
VILLA DE RAMOS	0	0	0	0	0	0	0	0	0	0	0	0	0	0
VILLA DE REYES	0	0	0	0	0	0	0	0	0	0	0	0	0	0
XILITLA	2	0	0	1	0	0	0	0	1	0	0	0	0	4

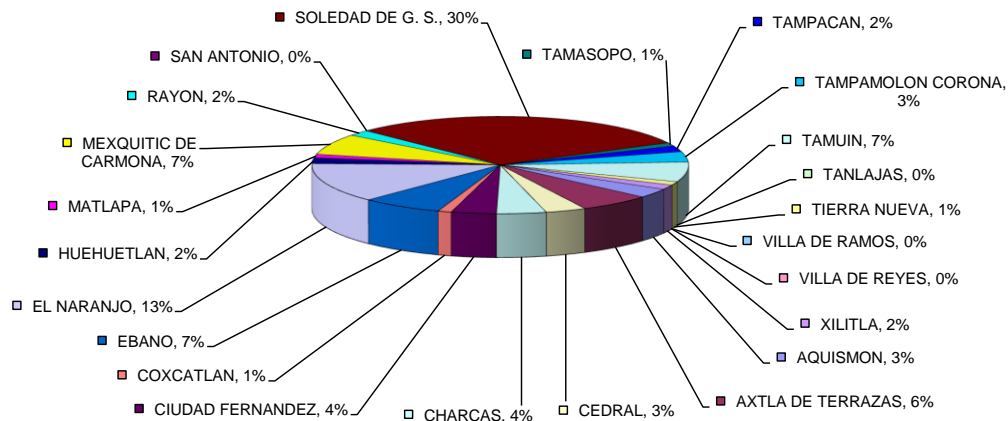
PROMEDIO MENSUAL GENERAL	1	1	1	1	1	1	1	1	1	1	1	1	1	1
---------------------------------	---	---	---	---	---	---	---	---	---	---	---	---	---	---

TOTAL POR MES	21	15	28	20	16	22	26	30	29	13	23	16		
----------------------	----	----	----	----	----	----	----	----	----	----	----	----	--	--

259

NOTA: La información presentada es únicamente de carácter informativo, obtenida de los informes de actividades mensuales remitidos por el titular del juzgado.
S/R : sin reporte

SENTENCIAS DICTADAS EN MATERIA CIVIL EN EL PERIODO



**PODER JUDICIAL DEL ESTADO DE SAN LUIS POTOSÍ
CONSEJO DE LA JUDICATURA
UNIDAD DE ESTADÍSTICA, EVALUACIÓN Y SEGUIMIENTO
JUZGADOS MENORES MIXTOS EN EL ESTADO**

CONCENTRADO GENERAL DE ACUERDOS DICTADOS EN MATERIA CIVIL

PERIODO JUDICIAL 2005

JUZGADO	DIC-04	ENE	FEB	MAR	ABR	MAY	JUN	JUL	AGO	SEP	OCT	NOV	PROMEDIO MENSUAL	TOTAL EN EL PERIODO
AQUISMON	2	3	3	3	3	3	3	3	3	3	3	1	3	33
AXTLA DE TERRAZAS	7	8	17	13	28	17	15	9	16	13	13	18	15	174
CEDRAL	5	2	7	5	11	12	4	6	15	17	26	12	10	122
CHARCAS	6	5	0	4	8	14	5	2	7	5	7	0	5	63
CIUDAD FERNANDEZ	5	5	2	5	4	4	4	3	4	2	0	2	3	40
COXCATLAN	1	5	3	4	2	0	1	3	6	3	8	8	4	44
EBANO	30	35	33	30	79	50	61	34	26	59	30	0	39	467
EL NARANJO	49	69	19	42	40	35	47	39	42	72	0	0	38	454
HUEHUETLAN	0	0	2	3	2	0	0	0	0	0	0	0	1	7
MATLAPA	0	6	4	7	10	10	10	0	5	10	10	5	6	77
MEXQUITIC DE CARMONA	26	24	26	24	38	33	43	19	32	29	13	23	28	330
RAYON	5	6	7	3	3	2	2	2	4	0	6	0	3	40
SAN ANTONIO	2	0	1	0	0	0	0	0	0	0	0	0	0	3
SOLEDAD DE G. S.	111	118	136	157	161	180	143	98	129	172	179	137	143	1,721
TAMASOPO	5	15	6	5	7	9	9	6	5	9	5	13	8	94
TAMPACAN	9	4	3	9	6	0	0	1	0	8	0	4	4	44
TAMPAMOLON CORONA	4	2	2	9	5	6	7	8	9	6	5	2	5	65
TAMUIN	19	20	18	21	20	27	30	29	30	30	29	40	26	313
TANLAJAS	4	7	11	13	8	7	8	5	6	29	11	10	10	119
TIERRA NUEVA	5	11	9	3	12	14	17	17	23	13	19	22	14	165
VILLA DE RAMOS	0	0	0	0	0	0	0	0	0	0	0	0	0	0
VILLA DE REYES	2	3	2	1	2	3	5	11	5	11	7	0	4	52
XILITLA	6	7	7	4	4	7	10	4	8	6	5	5	6	73

PROMEDIO MENSUAL GENERAL	13	15	14	16	20	19	18	13	16	22	16	13
---------------------------------	----	----	----	----	----	----	----	----	----	----	----	----

TOTAL POR MES	303	355	318	365	453	433	424	299	375	497	376	302	4,500
----------------------	------------	------------	------------	------------	------------	------------	------------	------------	------------	------------	------------	------------	--------------

NOTA: La información presentada es únicamente de carácter informativo, obtenida de los informes de actividades mensuales remitidos por el titular del juzgado.
S/R : sin reporte

ACUERDOS DICTADOS EN MATERIA CIVIL EN EL PERIODO

