

PODER JUDICIAL DEL ESTADO DE SAN LUIS POTOSÍ  
CONSEJO DE LA JUDICATURA  
UNIDAD DE ESTADÍSTICA, EVALUACIÓN Y SEGUIMIENTO  
CONCENTRADO GENERAL DE ASUNTOS

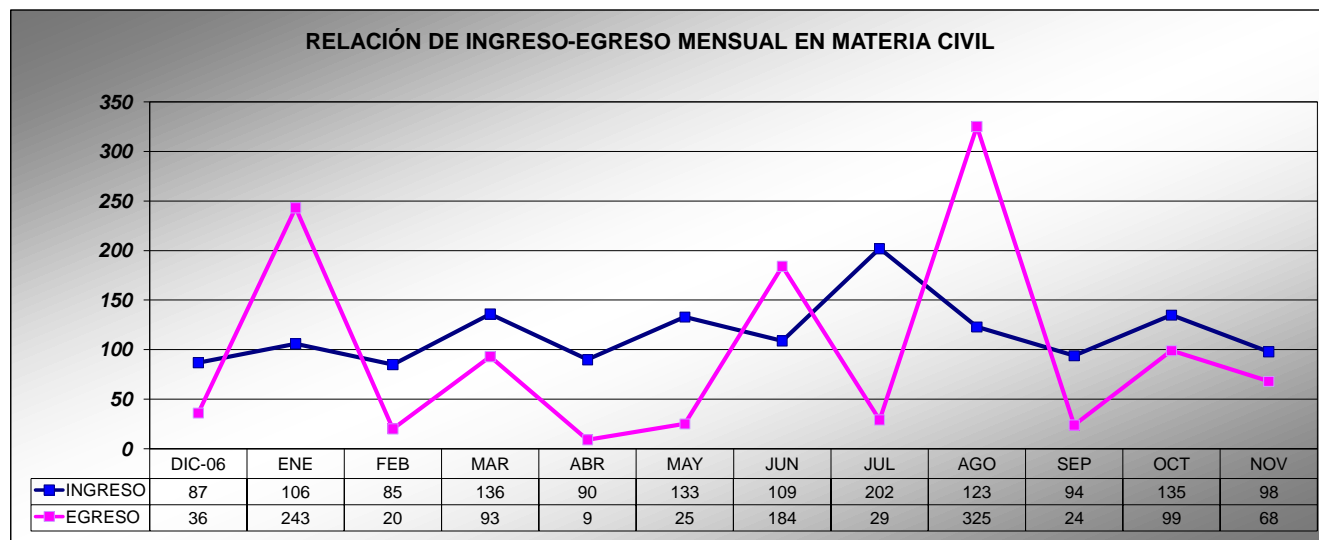
JUZGADOS MENORES MIXTOS EN EL ESTADO

MATERIA CIVIL

PERIODO JUDICIAL 2007

	DIC-06	ENE	FEB	MAR	ABR	MAY	JUN	JUL	AGO	SEP	OCT	NOV	PROMEDIO MENSUAL	TOTAL EN EL PERIODO
<b>EXPEDIENTES</b>														
INGRESO	87	106	85	136	90	133	109	202	123	94	135	98	117	1,398
EGRESO	36	243	20	93	9	25	184	29	325	24	99	68	96	1,155
EN TRAMITE	1,676	1,498	1,879	1,799	1,980	2,087	1,941	2,084	2,016	2,349	2,409	2,490	2,017	
<b>SENTENCIAS</b>														
DEFINITIVAS	13	24	15	17	23	19	20	17	22	39	34	21	22	264
INTERLOCUTORIAS	5	4	6	6	5	1	4	2	6	3	4	3	4	49
TOTAL DE SENTENCIAS	18	28	21	23	28	20	24	19	28	42	38	24	26	313
<b>PROMOCIONES</b>														
ACUERDOS DICTADOS	309	442	537	541	485	602	336	524	477	528	650	526	496	5,957
<b>EXHORTOS, DESPACHOS Y REQUISITORIAS</b>														
DILIGENCIADOS	80	108	148	156	125	124	126	110	110	108	144	125	122	1,464
DEVUELTOS SIN DILIGENCIAR	45	30	30	43	55	46	51	42	72	45	55	46	47	560

NOTA: La información presentada es únicamente de carácter informativo, obtenida de los informes de actividades mensuales remitidos por el titular del juzgado.



**PODER JUDICIAL DEL ESTADO DE SAN LUIS POTOSÍ**  
**CONSEJO DE LA JUDICATURA**  
**UNIDAD DE ESTADÍSTICA, EVALUACIÓN Y SEGUIMIENTO**  
**JUZGADOS MENORES MIXTOS EN EL ESTADO**

CONCENTRADO GENERAL DE INGRESOS EN MATERIA CIVIL

PERIODO JUDICIAL 2007

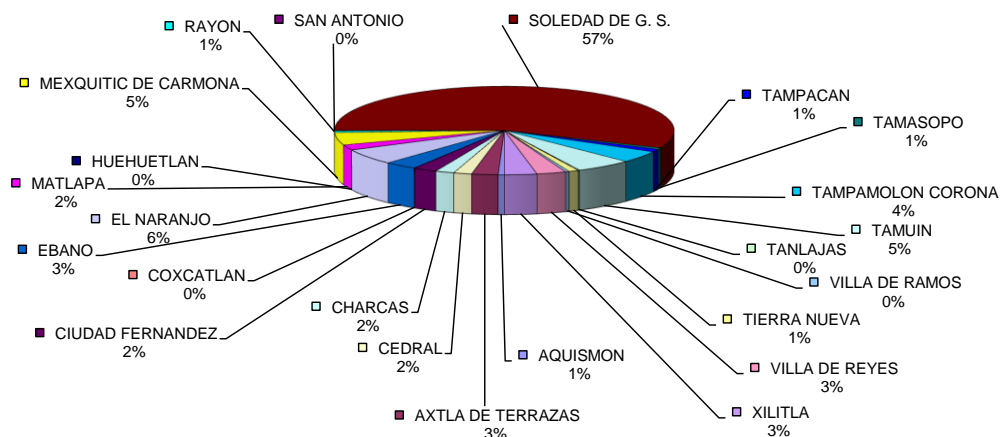
JUZGADO	DIC-06	ENE	FEB	MAR	ABR	MAY	JUN	JUL	AGO	SEP	OCT	NOV	PROMEDIO	TOTAL EN EL PERIODO
AQUISMON	1	1	0	1	0	0	2	1	0	1	0	1	1	8
AXTLA DE TERRAZAS	3	2	5	7	4	6	2	0	2	1	2	1	3	35
CEDRAL	0	2	1	2	0	0	2	5	0	2	5	5	2	24
CHARCAS	2	3	0	2	3	3	0	5	0	0	3	4	2	25
CIUDAD FERNANDEZ	1	4	3	2	0	6	2	2	0	2	5	4	3	31
COXCATLAN	0	0	0	0	0	0	0	0	0	0	0	1	0	1
EBANO	0	7	1	5	4	5	0	4	2	6	6	3	4	43
EL NARANJO	1	12	3	3	4	4	7	21	6	3	7	9	7	80
HUEHUETLAN	0	0	0	0	0	0	0	0	1	0	0	0	0	1
MATLAPA	2	0	1	1	1	2	0	2	9	2	4	3	2	27
MEXQUITIC DE CARMONA	2	2	2	2	3	8	2	3	14	17	5	3	5	63
RAYON	0	0	0	0	1	4	1	0	0	0	3	0	1	9
SAN ANTONIO	0	0	0	0	0	0	1	0	0	0	1	0	0	2
SOLEDAD DE G. S.	49	57	48	92	53	77	71	129	65	38	63	48	66	790
TAMASOPO	0	4	0	0	1	1	1	0	0	0	1	0	1	8
TAMPACAN	4	0	1	0	2	2	0	0	0	0	5	0	1	14
TAMPAMOLON CORONA	2	1	2	2	1	7	0	17	7	14	4	3	5	60
TAMUIN	4	2	11	5	5	3	7	2	13	4	12	7	6	75
TANLAJAS	0	0	0	1	0	0	0	0	0	0	1	0	0	2
TIERRA NUEVA	4	2	0	1	1	0	3	2	0	0	0	0	1	13
VILLA DE RAMOS	1	0	1	1	0	0	1	0	0	0	0	1	0	5
VILLA DE REYES	1	7	5	0	7	3	5	2	3	3	2	1	3	39
XILITLA	10	0	1	9	0	2	2	7	1	1	6	4	4	43

<b>PROMEDIO MENSUAL GENERAL</b>	4	5	4	6	4	6	5	9	5	4	6	4
---------------------------------	---	---	---	---	---	---	---	---	---	---	---	---

<b>TOTAL POR MES</b>	<b>87</b>	<b>106</b>	<b>85</b>	<b>136</b>	<b>90</b>	<b>133</b>	<b>109</b>	<b>202</b>	<b>123</b>	<b>94</b>	<b>135</b>	<b>98</b>	<b>1,398</b>
----------------------	-----------	------------	-----------	------------	-----------	------------	------------	------------	------------	-----------	------------	-----------	--------------

NOTA: La información presentada es únicamente de carácter informativo, obtenida de los informes de actividades mensuales remitidos por el titular del juzgado.

**DISTRIBUCIÓN DE INGRESOS EN MATERIA CIVIL EN EL PERIODO**



**PODER JUDICIAL DEL ESTADO DE SAN LUIS POTOSÍ**  
**CONSEJO DE LA JUDICATURA**  
**UNIDAD DE ESTADÍSTICA, EVALUACIÓN Y SEGUIMIENTO**  
**JUZGADOS MENORES MIXTOS EN EL ESTADO**

**CONCENTRADO GENERAL DE EGRESOS EN MATERIA CIVIL**

**PERIODO JUDICIAL 2007**

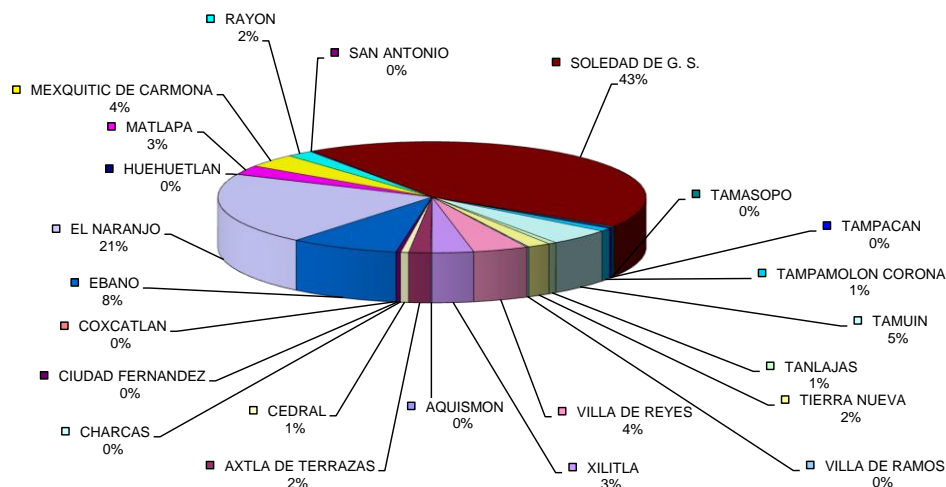
JUZGADO	DIC-06	ENE	FEB	MAR	ABR	MAY	JUN	JUL	AGO	SEP	OCT	NOV	PROMEDIO	TOTAL EN EL PERIODO
AQUISMON	0	0	0	0	0	0	0	0	0	0	0	1	0	1
AXTLA DE TERRAZAS	0	0	0	0	4	1	0	0	0	3	11	0	2	19
CEDRAL	0	1	0	0	2	0	1	0	0	0	2	1	1	7
CHARCAS	0	0	0	0	0	0	0	0	0	0	0	0	0	0
CIUDAD FERNANDEZ	0	1	0	2	0	0	0	1	0	0	0	0	0	4
COXCATLAN	0	0	0	0	0	0	0	0	0	0	0	0	0	0
EBANO	3	0	4	5	0	10	13	8	0	6	15	31	8	95
EL NARANJO	0	0	0	69	1	0	68	0	61	0	41	0	20	240
HUEHUETLAN	0	0	0	0	0	0	0	0	0	0	0	1	0	1
MATLAPA	0	0	0	0	0	0	29	0	0	0	1	1	3	31
MEXQUITIC DE CARMONA	0	1	0	2	0	0	42	0	0	0	0	0	4	45
RAYON	0	0	0	0	0	0	4	19	0	0	0	0	2	23
SAN ANTONIO	0	0	0	0	0	1	0	0	0	0	1	0	0	2
SOLEDAD DE G. S.	0	216	0	0	0	1	0	0	258	0	0	26	42	501
TAMASOPO	0	0	0	0	0	0	4	0	0	0	0	0	0	4
TAMPACAN	0	0	0	0	0	0	0	0	2	1	0	0	0	3
TAMPAMOLON CORONA	0	0	0	0	0	0	0	0	2	9	0	0	1	11
TAMUIN	0	0	15	13	0	0	0	0	0	0	27	0	5	55
TANLAJAS	0	0	0	0	1	0	6	0	0	0	0	0	1	7
TIERRA NUEVA	0	0	0	0	0	0	14	0	2	3	1	0	2	20
VILLA DE RAMOS	0	2	0	0	0	0	0	0	0	0	0	0	0	2
VILLA DE REYES	0	22	1	0	0	12	3	1	0	2	0	7	4	48
XILITLA	33	0	0	2	1	0	0	0	0	0	0	0	3	36

<b>PROMEDIO MENSUAL GENERAL</b>	2	11	1	4		1	8	1	14	1	4	3
---------------------------------	---	----	---	---	--	---	---	---	----	---	---	---

<b>TOTAL POR MES</b>	<b>36</b>	<b>243</b>	<b>20</b>	<b>93</b>	<b>9</b>	<b>25</b>	<b>184</b>	<b>29</b>	<b>325</b>	<b>24</b>	<b>99</b>	<b>68</b>	<b>1,155</b>
----------------------	-----------	------------	-----------	-----------	----------	-----------	------------	-----------	------------	-----------	-----------	-----------	--------------

NOTA: La información presentada es únicamente de carácter informativo, obtenida de los informes de actividades mensuales remitidos por el titular del juzgado.

**DISTRIBUCIÓN DE EGRESOS EN MATERIA CIVIL EN EL PERIODO**



PODER JUDICIAL DEL ESTADO DE SAN LUIS POTOSÍ  
CONSEJO DE LA JUDICATURA  
UNIDAD DE ESTADÍSTICA, EVALUACIÓN Y SEGUIMIENTO  
JUZGADOS MENORES MIXTOS EN EL ESTADO

CONCENTRADO GENERAL DE SENTENCIAS EN MATERIA CIVIL

PERIODO JUDICIAL 2007

JUZGADO	DIC-06	ENE	FEB	MAR	ABR	MAY	JUN	JUL	AGO	SEP	OCT	NOV	PROMEDIO	TOTAL EN EL PERIODO
AQUISMÓN	2	0	0	0	0	0	0	0	0	0	0	1	0	3
AXTLA DE TERRAZAS	1	2	0	0	4	0	0	0	2	6	1	1	1	17
CEDRAL	0	0	0	0	4	0	0	0	0	2	0	0	1	6
CHARCAS	0	0	0	1	0	0	0	0	0	0	0	0	0	1
CIUDAD FERNANDEZ	0	0	1	1	0	0	0	5	0	3	0	0	1	10
COXCATLÁN	0	1	0	0	0	0	0	0	0	0	0	0	0	1
EBANO	0	1	1	0	0	1	1	0	2	0	11	2	2	19
EL NARANJO	4	3	8	4	3	3	3	4	6	5	5	4	4	52
HUEHUETLÁN	0	0	0	0	0	0	0	0	0	0	0	1	0	1
MATLAPA	0	0	1	0	0	0	0	0	0	0	2	0	0	3
MEXQUITIC DE CARMONA	4	0	2	5	3	4	2	2	1	1	5	1	3	30
RAYÓN	0	0	0	0	0	0	1	0	1	0	0	1	0	3
SAN ANTONIO	0	0	0	0	0	0	0	0	0	0	0	0	0	0
SOLEDAD DE G. S.	1	15	8	10	10	7	6	2	10	16	8	10	9	103
TAMASOPO	1	0	0	0	1	0	2	0	0	0	0	0	0	4
TAMPACÁN	4	1	0	1	0	0	0	3	2	4	2	0	1	17
TAMPAMOLÓN CORONA	0	2	0	1	0	1	0	0	0	0	0	1	0	5
TAMUÍN	0	0	0	0	0	2	3	1	1	0	1	0	1	8
TANLAJAS	0	0	0	0	0	0	0	0	0	0	0	0	0	0
TIERRA NUEVA	0	2	0	0	2	1	3	0	1	3	1	0	1	13
VILLA DE RAMOS	0	0	0	0	0	0	0	1	0	0	0	0	0	1
VILLA DE REYES	1	0	0	0	0	0	3	0	0	2	0	0	1	6
XILITLA	0	1	0	0	1	1	0	1	2	0	2	2	1	10

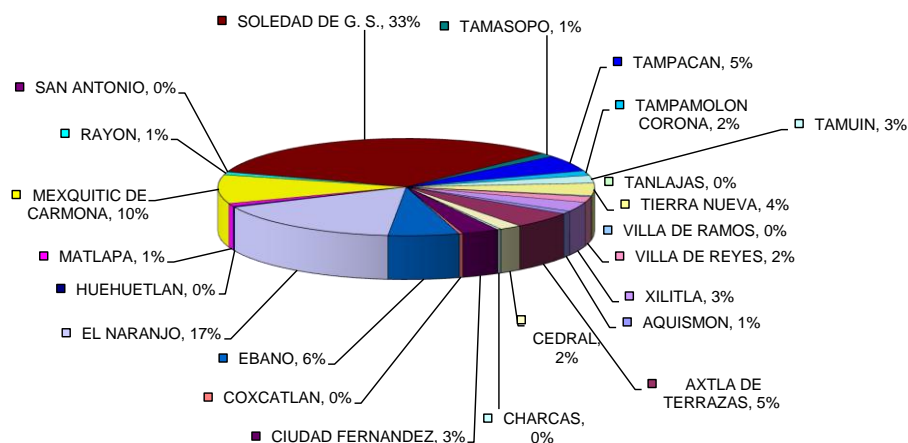
PROMEDIO MENSUAL GENERAL	1	1	1	1	1	1	1	1	1	2	2	1
--------------------------	---	---	---	---	---	---	---	---	---	---	---	---

TOTAL POR MES	18	28	21	23	28	20	24	19	28	42	38	24
---------------	----	----	----	----	----	----	----	----	----	----	----	----

313

NOTA: La información presentada es únicamente de carácter informativo, obtenida de los informes de actividades mensuales remitidos por el titular del juzgado.

SENTENCIAS DICTADAS EN MATERIA CIVIL EN EL PERIODO



PODER JUDICIAL DEL ESTADO DE SAN LUIS POTOSÍ  
CONSEJO DE LA JUDICATURA  
UNIDAD DE ESTADÍSTICA, EVALUACIÓN Y SEGUIMIENTO  
JUZGADOS MENORES MIXTOS EN EL ESTADO

CONCENTRADO GENERAL DE ACUERDOS DICTADOS EN MATERIA CIVIL

PERIODO JUDICIAL 2007

JUZGADO	DIC-06	ENE	FEB	MAR	ABR	MAY	JUN	JUL	AGO	SEP	OCT	NOV	PROMEDIO	TOTAL EN EL PERIODO
AQUISMON	1	2	4	7	2	3	4	2	1	2	1	1	3	30
AXTLA DE TERRAZAS	8	0	22	30	3	40	19	18	30	23	14	5	18	212
CEDRAL	14	11	12	12	11	17	18	6	8	9	7	7	11	132
CHARCAS	24	6	11	8	5	3	3	8	4	0	3	2	6	77
CIUDAD FERNANDEZ	6	10	6	8	10	5	10	17	20	9	15	18	11	134
COXCATLAN	0	2	2	1	4	0	1	1	6	1	11	3	3	32
EBANO	31	35	31	40	27	57	19	37	36	30	62	61	39	466
EL NARANJO	28	60	75	67	66	62	58	52	95	54	104	43	64	764
HUEHUETLAN	0	0	0	10	6	5	4	0	5	5	8	3	4	46
MATLAPA	12	7	9	3	8	13	14	14	14	11	19	8	11	132
MEXQUITIC DE CARMONA	11	30	34	31	19	31	42	28	31	71	35	24	32	387
RAYON	3	4	0	8	4	5	4	0	1	5	1	0	3	35
SAN ANTONIO	0	0	0	0	0	0	0	0	0	0	3	2	0	5
SOLEDAD DE G. S.	85	164	236	201	180	223	0	180	114	205	270	238	175	2,096
TAMASOPO	8	5	2	0	8	8	5	1	14	4	5	6	6	66
TAMPACAN	5	4	2	6	4	7	2	7	8	2	2	5	5	54
TAMPAMOLON CORONA	0	4	2	3	3	5	9	29	9	7	15	4	8	90
TAMUIN	37	29	52	54	74	46	67	41	42	40	42	55	48	579
TANLAJAS	4	0	0	3	8	17	8	10	2	4	4	3	5	63
TIERRA NUEVA	10	20	15	19	14	16	13	31	11	21	11	4	15	185
VILLA DE RAMOS	10	24	13	11	11	11	9	18	5	5	10	8	11	135
VILLA DE REYES	2	20	3	13	8	13	9	10	12	16	5	17	11	128
XILITLA	10	5	6	6	10	15	18	14	9	4	3	9	9	109

PROMEDIO MENSUAL GENERAL	13	19	23	24	21	26	15	23	21	23	28	23
--------------------------	----	----	----	----	----	----	----	----	----	----	----	----

TOTAL POR MES	309	442	537	541	485	602	336	524	477	528	650	526	5,957
---------------	-----	-----	-----	-----	-----	-----	-----	-----	-----	-----	-----	-----	-------

NOTA: La información presentada es únicamente de carácter informativo, obtenida de los informes de actividades mensuales remitidos por el titular del juzgado.

ACUERDOS DICTADOS EN MATERIA CIVIL EN EL PERIODO

