

**PODER JUDICIAL DEL ESTADO DE SAN LUIS POTOSÍ**  
**CONSEJO DE LA JUDICATURA**  
**UNIDAD DE ESTADÍSTICA, EVALUACIÓN Y SEGUIMIENTO**  
**CONCENTRADO GENERAL DE ASUNTOS**

**JUZGADOS MIXTOS DE PRIMERA INSTANCIA EN EL ESTADO**

**MATERIA PENAL**

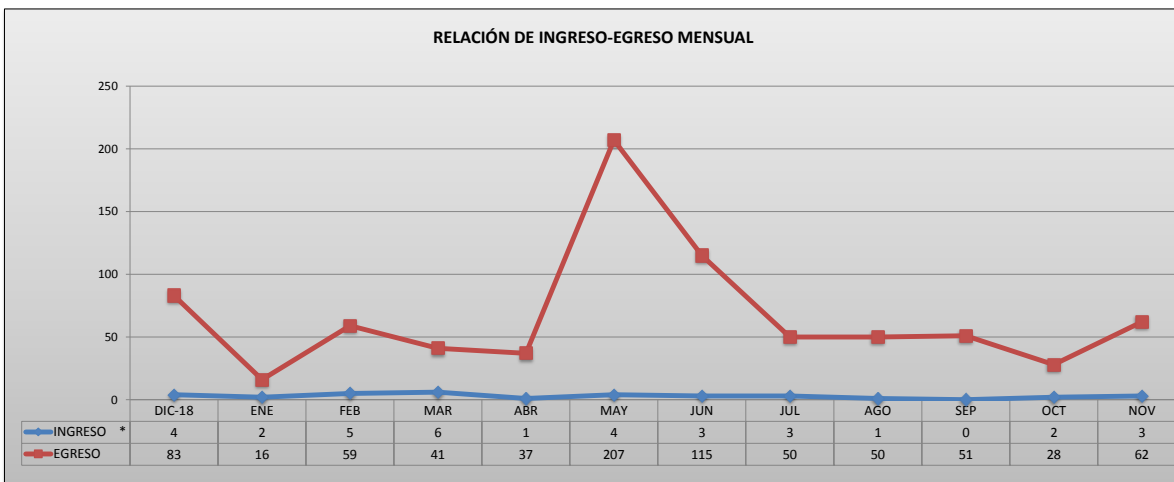
PERIODO JUDICIAL 2019

	DIC-18	ENE	FEB	MAR	ABR	MAY	JUN	JUL	AGO	SEP	OCT	NOV	PROMEDIO	TOTAL
<b>EXPEDIENTES</b>														
INGRESO *	4	2	5	6	1	4	3	3	1	0	2	3	3	34
EGRESO	83	16	59	41	37	207	115	50	50	51	28	62	67	799
EN TRAMITE	2,374	2,391	2,345	2,352	2,329	2,170	2,113	2,074	2,032	1,986	1,974	1,921	2,172	
<b>RESOLUCIONES</b>														
AVERIGUACIONES JUDICIALES RESUELTAS	5	5	5	5	2	2	2	1	2	1	0	2	3	32
TÉRMINOS CONSTITUCIONALES DICTADOS	4	2	8	6	5	1	2	4	2	1	5	2	4	42
SENTENCIAS DEFINITIVAS DICTADAS	13	5	10	15	12	9	7	13	6	13	8	4	10	115
<b>PROMOCIONES</b>														
PROMOCIONES ACORDADAS	697	624	699	667	677	818	772	810	764	639	698	564	702	8,429
ACUERDOS DICTADOS DE OFICIO	162	168	158	270	212	264	191	179	210	201	194	143	196	2,352
ACUERDOS DICTADOS	859	792	857	937	889	1,082	963	989	974	840	892	707	898	10,781
<b>EXHORTOS</b>														
DILIGENCIADOS	74	59	100	89	80	109	94	83	50	83	81	44	79	946
DEVUELTOS SIN DILIGENCIAR	14	20	19	14	11	16	13	16	7	13	22	7	14	172
<b>REQUISITORIAS</b>														
DILIGENCIADOS	21	24	22	13	21	25	24	19	23	18	8	13	19	231
DEVUELTOS SIN DILIGENCIAR	3	3	5	2	3	5	10	3	7	6	5	8	5	60
<b>ARRAIGOS Y CATEOS</b>														
ARRAIGOS RESUELTOS	0	0	0	0	0	0	0	0	0	0	0	0	0	0
CATEOS RESUELTOS	0	0	0	0	0	0	0	1	0	0	1	0	0	2

\* NÚMERO DE CONSIGNACIONES RECIBIDAS CON DETENIDO Y SIN DETENIDO

PERSONAS DETENIDAS PROCESADAS: 139

NOTA: La información presentada es únicamente de carácter informativo, obtenida de los informes de actividades mensuales remitidos por el titular del juzgado.



**PODER JUDICIAL DEL ESTADO DE SAN LUIS POTOSÍ**  
**CONSEJO DE LA JUDICATURA**  
**UNIDAD DE ESTADÍSTICA, EVALUACIÓN Y SEGUIMIENTO**  
**JUZGADOS MIXTOS DE PRIMERA INSTANCIA EN EL ESTADO**

CONCENTRADO DE \*INGRESOS EN MATERIA PENAL

PERIODO JUDICIAL 2019

JUZGADO	DIC-18	ENE	FEB	MAR	ABR	MAY	JUN	JUL	AGO	SEP	OCT	NOV	PROMEDIO	TOTAL
CARDENAS	0	0	0	0	0	0	0	0	0	0	0	0		
CD. VALLES, PRIMERO	0	0	0	0	0	0	0	0	0	0	0	0		
CD. VALLES, SEGUNDO	0	0	0	0	0	0	0	0	0	0	0	0		
CERRITOS	0	0	1	0	1	0	0	0	0	0	2	0		4
CIUDAD DEL MAIZ	0	0	0	0	0	0	0	0	0	0	0	0		
GUADALCAZAR	0	0	0	0	0	0	0	2	0	0	0	0		2
MATEHUALA, PRIMERO	0	0	0	0	0	0	0	0	0	0	0	0		
MATEHUALA, SEGUNDO	0	0	1	0	0	0	0	0	0	0	0	0		1
RIOVERDE, PRIMERO	1	0	3	0	0	0	0	0	0	0	0	0		4
RIOVERDE, SEGUNDO	0	0	0	2	0	1	1	0	0	0	0	3	1	7
SALINAS	0	0	0	2	0	0	0	0	0	0	0	0		2
SANTA MARIA DEL RIO	1	2	0	0	0	1	0	0	0	0	0	0		4
TAMAZUNCHALE	0	0	0	0	0	0	0	0	0	0	0	0		
TANCANHUITZ	2	0	0	2	0	1	2	1	1	0	0	0	1	9
VENADO	0	0	0	0	0	0	1	0	0	0	0	0		1

<b>PROMEDIO MENSUAL GENERAL</b>														
---------------------------------	--	--	--	--	--	--	--	--	--	--	--	--	--	--

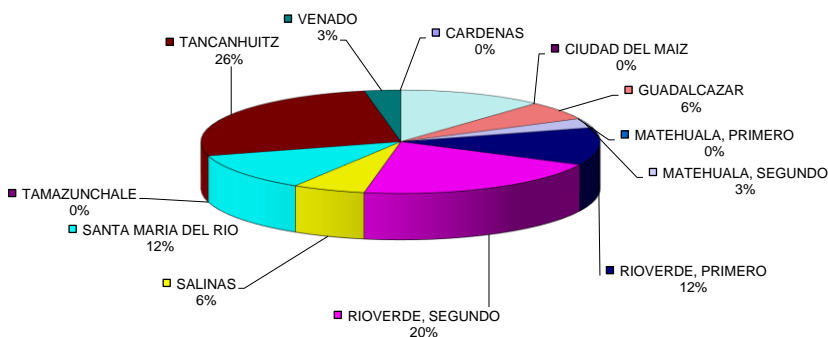
<b>TOTAL POR MES</b>	4	2	5	6	1	4	3	3	1		2	3		
----------------------	---	---	---	---	---	---	---	---	---	--	---	---	--	--

34

\* NÚMERO DE CONSIGNACIONES RECIBIDAS CON DETENIDO Y SIN DETENIDO

NOTA: La información presentada es únicamente de carácter informativo, obtenida de los informes de actividades mensuales remitidos por el titular del juzgado.

**DISTRIBUCIÓN DE INGRESOS EN EL PERIODO**



**PODER JUDICIAL DEL ESTADO DE SAN LUIS POTOSÍ**  
**CONSEJO DE LA JUDICATURA**  
**UNIDAD DE ESTADÍSTICA, EVALUACIÓN Y SEGUIMIENTO**  
**JUZGADOS MIXTOS DE PRIMERA INSTANCIA EN EL ESTADO**

CONCENTRADO DE EGRESOS EN MATERIA PENAL

PERIODO JUDICIAL 2019

JUZGADO	DIC-18	ENE	FEB	MAR	ABR	MAY	JUN	JUL	AGO	SEP	OCT	NOV	PROMEDIO	TOTAL
CARDENAS	4	0	1	2	2	6	45	10	21	4	4	1	8	100
CD. VALLES, PRIMERO	0	0	0	0	0	0	0	0	0	0	0	0		
CD. VALLES, SEGUNDO	0	0	0	0	0	0	0	0	0	0	0	0		
CERRITOS	1	0	1	1	0	0	0	1	0	2	7	0	1	13
CIUDAD DEL MAIZ	5	6	1	2	1	21	8	1	0	1	1	0	4	47
GUADALCAZAR	1	2	0	5	13	24	1	1	2	1	0	1	4	51
MATEHUALA, PRIMERO	0	0	1	0	0	0	0	0	0	1	0	0		2
MATEHUALA, SEGUNDO	1	0	0	0	0	0	0	1	0	1	0	0		3
RIOVERDE, PRIMERO	1	0	0	2	1	1	2	0	2	0	1	1	1	11
RIOVERDE, SEGUNDO	8	1	6	2	2	6	5	1	5	10	6	7	5	59
SALINAS	1	1	1	6	1	2	1	17	10	9	0	0	4	49
SANTA MARIA DEL RIO	23	0	38	11	5	6	0	4	4	8	4	2	9	105
TAMAZUNCHALE	13	3	1	2	4	16	48	3	0	2	3	1	8	96
TANCANHUITZ	25	3	8	7	5	125	4	10	6	12	1	48	21	254
VENADO	0	0	1	1	3	0	1	1	0	0	1	1	1	9

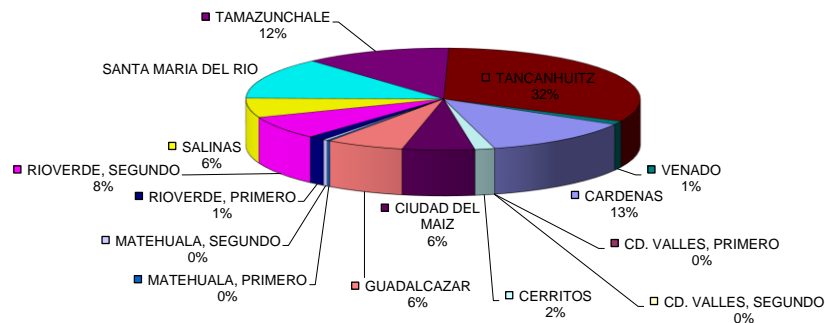
<b>PROMEDIO MENSUAL GENERAL</b>	5	1	4	3	2	13	7	3	3	3	2	4		
---------------------------------	---	---	---	---	---	----	---	---	---	---	---	---	--	--

<b>TOTAL POR MES</b>	<b>83</b>	<b>16</b>	<b>59</b>	<b>41</b>	<b>37</b>	<b>207</b>	<b>115</b>	<b>50</b>	<b>50</b>	<b>51</b>	<b>28</b>	<b>62</b>		
----------------------	-----------	-----------	-----------	-----------	-----------	------------	------------	-----------	-----------	-----------	-----------	-----------	--	--

**799**

NOTA: La información presentada es únicamente de carácter informativo, obtenida de los informes de actividades mensuales remitidos por el titular del juzgado.

**DISTRIBUCIÓN DE EGRESOS EN EL PERIODO**



PODER JUDICIAL DEL ESTADO DE SAN LUIS POTOSÍ  
CONSEJO DE LA JUDICATURA  
UNIDAD DE ESTADÍSTICA, EVALUACIÓN Y SEGUIMIENTO  
JUZGADOS MIXTOS DE PRIMERA INSTANCIA EN EL ESTADO

CONCENTRADO DE SENTENCIAS DEFINITIVAS EN MATERIA PENAL

PERIODO JUDICIAL 2019

JUZGADO	DIC-18	ENE	FEB	MAR	ABR	MAY	JUN	JUL	AGO	SEP	OCT	NOV	PROMEDIO	TOTAL
CARDENAS	4	0	0	2	0	1	0	0	1	1	2	1	1	12
CD. VALLES, PRIMERO	0	0	0	0	0	0	0	0	0	0	0	0		
CD. VALLES, SEGUNDO	0	0	0	0	0	0	0	0	0	0	0	0		
CERRITOS	1	0	0	3	0	0	1	1	0	1	1	0	1	8
CIUDAD DEL MAIZ	0	0	1	0	1	0	0	0	0	0	0	0		2
GUADALCAZAR	1	1	0	0	2	1	0	0	1	0	0	0	1	6
MATEHUALA, PRIMERO	0	0	1	0	0	0	0	0	0	0	0	0		1
MATEHUALA, SEGUNDO	0	0	0	0	0	0	0	0	0	1	0	0		1
RIOVERDE, PRIMERO	1	0	0	2	0	1	1	0	0	0	0	0		5
RIOVERDE, SEGUNDO	0	1	1	0	0	1	0	0	0	0	0	0		3
SALINAS	0	0	1	2	0	0	1	0	0	0	0	0		4
SANTA MARIA DEL RIO	4	0	5	4	2	5	4	3	4	8	2	1	4	42
TAMAZUNCHALE	1	2	0	1	3	0	0	1	0	1	2	0	1	11
TANCANHUITZ	1	1	1	1	1	0	0	7	0	1	0	1	1	14
VENADO	0	0	0	0	3	0	0	1	0	0	1	1	1	6

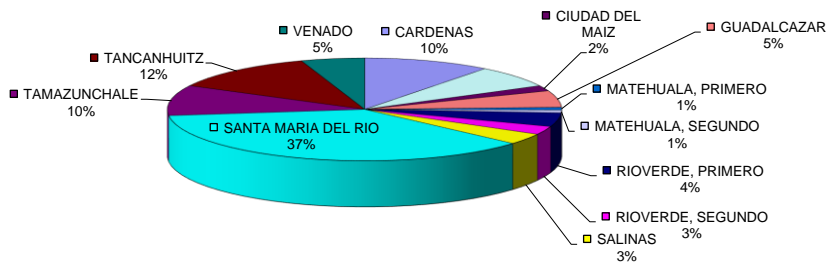
PROMEDIO MENSUAL GENERAL	1		1	1	1	1		1		1	1			
--------------------------	---	--	---	---	---	---	--	---	--	---	---	--	--	--

TOTAL POR MES	13	5	10	15	12	9	7	13	6	13	8	4		
---------------	----	---	----	----	----	---	---	----	---	----	---	---	--	--

115

NOTA: La información presentada es únicamente de carácter informativo, obtenida de los informes de actividades mensuales remitidos por el titular del juzgado.

SENTENCIAS DICTADAS EN EL PERIODO



PODER JUDICIAL DEL ESTADO DE SAN LUIS POTOSÍ  
CONSEJO DE LA JUDICATURA  
UNIDAD DE ESTADÍSTICA, EVALUACIÓN Y SEGUIMIENTO  
JUZGADOS MIXTOS DE PRIMERA INSTANCIA EN EL ESTADO

CONCENTRADO DE ACUERDOS DICTADOS EN MATERIA PENAL

PERIODO JUDICIAL 2019

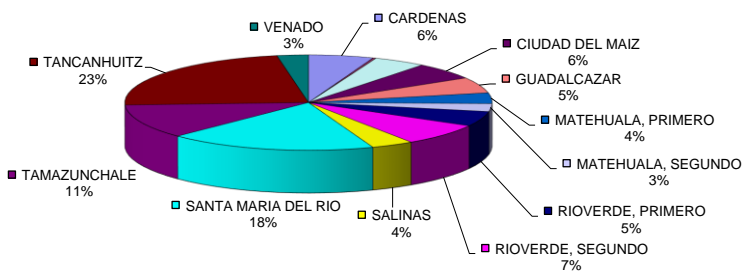
JUZGADO	DIC-18	ENE	FEB	MAR	ABR	MAY	JUN	JUL	AGO	SEP	OCT	NOV	PROMEDIO	TOTAL
CARDENAS	25	25	16	75	58	70	81	73	73	44	44	34	52	618
CD. VALLES, PRIMERO	3	0	0	1	5	12	0	0	6	2	0	0	2	29
CD. VALLES, SEGUNDO	0	0	0	0	0	0	0	0	0	0	0	0		
CERRITOS	18	36	34	45	60	58	49	37	58	28	48	27	42	498
CIUDAD DEL MAIZ	49	25	48	77	56	63	55	66	53	37	60	33	52	622
GUADALCAZAR	40	36	34	51	55	84	42	30	69	48	47	40	48	576
MATEHUALA, PRIMERO	31	34	32	32	37	38	39	41	34	31	18	27	33	394
MATEHUALA, SEGUNDO	21	29	29	33	16	29	30	16	21	22	22	18	24	286
RIOVERDE, PRIMERO	35	49	58	47	60	52	49	41	34	30	54	38	46	547
RIOVERDE, SEGUNDO	75	45	64	72	65	78	81	71	55	75	85	39	67	805
SALINAS	58	49	42	53	42	40	21	23	20	10	18	26	34	402
SANTA MARIA DEL RIO	141	192	172	179	158	186	155	183	154	180	145	125	164	1,970
TAMAZUNCHALE	109	70	118	101	88	127	138	99	97	85	111	105	104	1,248
TANCANHUITZ	254	178	169	171	146	206	191	272	284	227	211	179	207	2,488
VENADO	0	24	41	0	43	39	32	37	16	21	29	16	25	298

PROMEDIO MENSUAL GENERAL	54	50	54	59	56	68	60	62	61	53	56	44
--------------------------	----	----	----	----	----	----	----	----	----	----	----	----

TOTAL POR MES	859	792	857	937	889	1,082	963	989	974	840	892	707	10,781
---------------	-----	-----	-----	-----	-----	-------	-----	-----	-----	-----	-----	-----	--------

NOTA: La información presentada es únicamente de carácter informativo, obtenida de los informes de actividades mensuales remitidos por el titular del juzgado.

ACUERDOS DICTADOS EN EL PERIODO



PODER JUDICIAL DEL ESTADO DE SAN LUIS POTOSÍ  
CONSEJO DE LA JUDICATURA  
UNIDAD DE ESTADÍSTICA, EVALUACIÓN Y SEGUIMIENTO  
JUZGADOS MIXTOS DE PRIMERA INSTANCIA EN EL ESTADO

CONCENTRADO DE AVERIGUACIONES JUDICIALES

PERIODO JUDICIAL 2019

	DIC-18	ENE	FEB	MAR	ABR	MAY	JUN	JUL	AGO	SEP	OCT	NOV	PROMEDIO	TOTAL
<b>LIBRADAS</b>														
ÓRDENES DE APREHENSIÓN	3	2	3	5	1	1	0	2	0	0	0	1	2	18
ÓRDENES DE COMPARECENCIA	0	0	0	1	0	0	0	0	0	0	0	0	0	1
ÓRDENES DE PRESENTACIÓN	0	1	1	0	0	0	0	1	0	0	0	0	0	3
<b>TOTAL</b>	<b>3</b>	<b>3</b>	<b>4</b>	<b>6</b>	<b>1</b>	<b>1</b>	<b>0</b>	<b>3</b>	<b>0</b>	<b>0</b>	<b>0</b>	<b>1</b>	<b>2</b>	<b>22</b>
<b>NEGADAS</b>														
ÓRDENES DE APREHENSIÓN	1	2	1	3	0	2	2	0	2	0	0	2	1	15
ÓRDENES DE COMPARECENCIA	0	0	1	0	0	0	0	0	0	0	0	0	0	1
ÓRDENES DE PRESENTACIÓN	0	0	0	0	1	0	0	0	0	0	0	0	0	1
<b>TOTAL</b>	<b>1</b>	<b>2</b>	<b>2</b>	<b>3</b>	<b>1</b>	<b>2</b>	<b>2</b>	<b>0</b>	<b>2</b>	<b>0</b>	<b>0</b>	<b>2</b>	<b>1</b>	<b>17</b>
<b>TOTAL</b>	<b>4</b>	<b>5</b>	<b>6</b>	<b>9</b>	<b>2</b>	<b>3</b>	<b>2</b>	<b>3</b>	<b>2</b>	<b>0</b>	<b>0</b>	<b>3</b>		<b>39</b>

NOTA: La información presentada es únicamente de carácter informativo, obtenida de los informes de actividades mensuales remitidos por el titular del juzgado.

