

PODER JUDICIAL DEL ESTADO DE SAN LUIS POTOSÍ
CONSEJO DE LA JUDICATURA
UNIDAD DE ESTADÍSTICA, EVALUACIÓN Y SEGUIMIENTO
CONCENTRADO GENERAL DE ASUNTOS

JUZGADOS MIXTOS DE PRIMERA INSTANCIA EN EL ESTADO

MATERIA PENAL

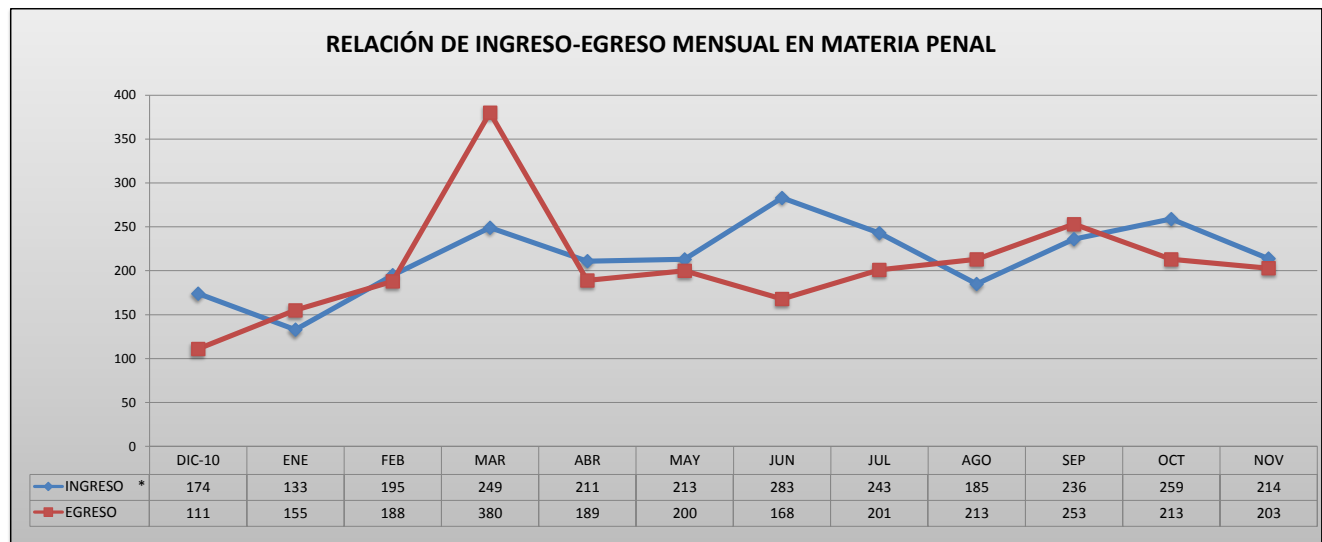
PERIODO JUDICIAL 2011

	DIC-10	ENE	FEB	MAR	ABR	MAY	JUN	JUL	AGO	SEP	OCT	NOV	PROMEDIO MENSUAL	TOTAL EN EL PERIODO
EXPEDIENTES														
INGRESO *	174	133	195	249	211	213	283	243	185	236	259	214	216	2,595
EGRESO	111	155	188	380	189	200	168	201	213	253	213	203	206	2,474
EN TRAMITE	5,988	6,011	5,359	5,286	5,512	5,574	5,792	5,887	5,915	5,960	6,087	6,154	5,794	
RESOLUCIONES														
AVERIGUACIONES JUDICIALES RESUELTAS	127	60	94	101	144	100	121	138	66	130	127	139	112	1,347
TÉRMINOS CONSTITUCIONALES DICTADOS	115	104	99	144	125	134	142	160	144	126	172	129	133	1,594
SENTENCIAS DEFINITIVAS DICTADAS	76	50	76	75	134	82	69	104	56	78	59	64	77	923
PROMOCIONES														
PROMOCIONES ACORDADAS	3,014	2,783	3,030	3,730	2,746	2,979	3,335	2,905	2,707	3,108	3,334	3,131	3,067	36,802
ACUERDOS DICTADOS DE OFICIO	326	447	509	561	341	593	516	325	402	589	699	681	499	5,989
ACUERDOS DICTADOS	3,340	3,230	3,539	4,291	3,087	3,572	3,851	3,230	3,109	3,697	4,033	3,812	3,566	42,791
EXHORTOS														
DILIGENCIADOS	31	35	37	43	30	41	43	42	32	46	67	101	46	548
DEVUELTOS SIN DILIGENCIAR	3	3	10	6	6	14	9	6	6	10	14	14	8	101
REQUISITORIAS														
DILIGENCIADOS	32	33	29	40	30	37	38	34	32	34	52	40	36	431
DEVUELTOS SIN DILIGENCIAR	7	2	1	5	5	4	5	7	5	6	8	7	5	62
ARRAIGOS Y CATEOS														
ARRAIGOS RESUELTOS	0	0	0	1	0	0	0	0	0	0	0	0	0	1
CATEOS RESUELTOS	0	0	0	1	0	0	0	0	0	0	0	0	0	1

* NÚMERO DE CONSIGNACIONES RECIBIDAS CON DETENIDO Y SIN DETENIDO

PERSONAS DETENIDAS PROCESADAS: 519

NOTA: La información presentada es únicamente de carácter informativo, obtenida de los informes de actividades mensuales remitidos por el titular del juzgado.



PODER JUDICIAL DEL ESTADO DE SAN LUIS POTOSI
CONSEJO DE LA JUDICATURA
UNIDAD DE ESTADÍSTICA, EVALUACIÓN Y SEGUIMIENTO
JUZGADOS MIXTOS DE PRIMERA INSTANCIA EN EL ESTADO

CONCENTRADO DE *INGRESOS EN MATERIA PENAL

PERIODO JUDICIAL 2011

JUZGADO	DIC-10	ENE	FEB	MAR	ABR	MAY	JUN	JUL	AGO	SEP	OCT	NOV	PROMEDIO MENSUAL	TOTAL EN EL PERIODO
CARDENAS	6	4	9	5	14	7	10	9	0	15	10	10	8	99
CD. VALLES, PRIMERO	13	12	15	17	20	22	29	22	16	27	30	30	21	253
CD. VALLES, SEGUNDO	6	8	7	21	18	29	26	11	16	26	15	10	16	193
CD. VALLES, TERCERO	13	4	10	12	18	18	17	19	21	8	13	21	15	174
CERRITOS	7	5	9	5	4	2	10	8	8	3	15	11	7	87
CIUDAD DEL MAIZ	1	2	9	1	5	11	9	18	3	4	11	12	7	86
GUADALCAZAR	16	9	5	13	9	6	6	11	15	15	11	5	10	121
MATEHUALA, PRIMERO	7	7	11	31	11	15	37	24	11	23	35	22	20	234
MATEHUALA, SEGUNDO	21	20	16	34	18	13	23	21	11	10	26	17	19	230
RIOVERDE, PRIMERO	16	12	17	13	14	19	15	22	13	20	6	10	15	177
RIOVERDE, SEGUNDO	16	14	23	21	18	18	30	22	14	20	23	19	20	238
SALINAS	6	1	1	9	3	3	4	6	3	5	4	6	4	51
SANTA MARIA DEL RIO	9	9	17	25	12	14	13	9	6	5	14	4	11	137
TAMAZUNCHALE	24	18	36	31	27	20	29	25	31	33	23	27	27	324
TANCANHUITZ	10	8	7	7	16	11	16	14	12	14	21	4	12	140
VENADO	3	0	3	4	4	5	9	2	5	8	2	6	4	51

PROMEDIO MENSUAL GENERAL	11	8	12	16	13	13	18	15	12	15	16	13
--------------------------	----	---	----	----	----	----	----	----	----	----	----	----

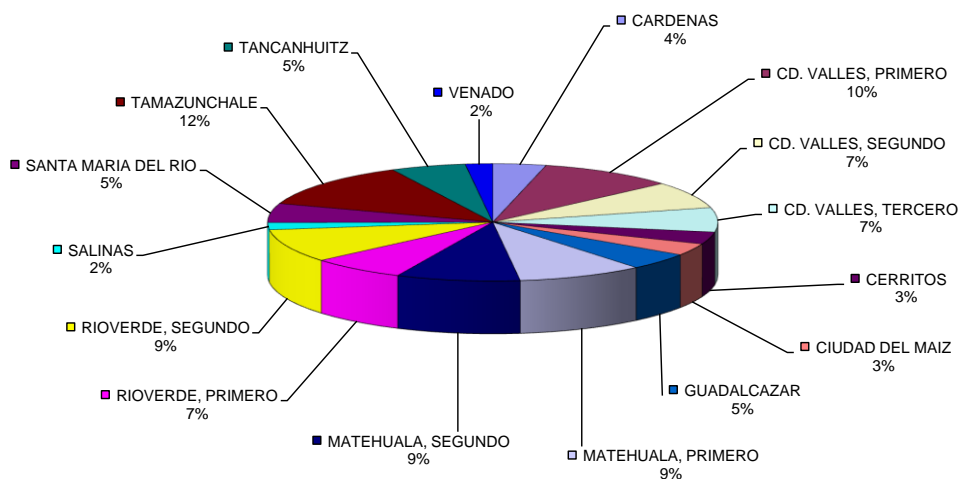
TOTAL POR MES	174	133	195	249	211	213	283	243	185	236	259	214
---------------	-----	-----	-----	-----	-----	-----	-----	-----	-----	-----	-----	-----

2,595

* NÚMERO DE CONSIGNACIONES RECIBIDAS CON DETENIDO Y SIN DETENIDO

NOTA: La información presentada es únicamente de carácter informativo, obtenida de los informes de actividades mensuales remitidos por el titular del juzgado.

DISTRIBUCIÓN DE INGRESOS EN MATERIA PENAL EN EL PERIODO



PODER JUDICIAL DEL ESTADO DE SAN LUIS POTOSI
CONSEJO DE LA JUDICATURA
UNIDAD DE ESTADÍSTICA, EVALUACIÓN Y SEGUIMIENTO
JUZGADOS MIXTOS DE PRIMERA INSTANCIA EN EL ESTADO

CONCENTRADO DE EGRESOS EN MATERIA PENAL

PERIODO JUDICIAL 2011

JUZGADO	DIC-10	ENE	FEB	MAR	ABR	MAY	JUN	JUL	AGO	SEP	OCT	NOV	PROMEDIO MENSUAL	TOTAL EN EL PERIODO
CARDENAS	2	0	5	2	9	5	4	7	0	2	1	2	3	39
CD. VALLES, PRIMERO	10	7	5	190	13	25	1	8	10	9	6	9	24	293
CD. VALLES, SEGUNDO	5	23	12	75	18	10	21	30	11	13	35	10	22	263
CD. VALLES, TERCERO	14	21	37	17	26	22	16	12	12	41	24	21	22	263
CERRITOS	4	21	9	7	33	18	16	5	13	4	11	10	13	151
CIUDAD DEL MAIZ	3	3	6	3	3	4	10	22	2	24	1	57	12	138
GUADALCAZAR	1	0	0	6	7	18	10	5	32	56	20	9	14	164
MATEHUALA, PRIMERO	10	4	7	6	8	5	11	8	7	10	4	9	7	89
MATEHUALA, SEGUNDO	3	7	3	11	4	9	11	6	6	7	5	17	7	89
RIOVERDE, PRIMERO	19	6	12	13	6	9	14	7	11	13	5	5	10	120
RIOVERDE, SEGUNDO	7	5	5	10	12	6	11	42	66	29	48	18	22	259
SALINAS	7	5	10	6	2	3	8	5	4	1	4	3	5	58
SANTA MARIA DEL RIO	5	8	7	4	5	4	7	8	4	5	12	6	6	75
TAMAZUNCHALE	16	35	55	23	36	54	23	29	24	32	24	10	30	361
TANCANHUITZ	2	10	14	5	5	3	4	4	10	7	8	13	7	85
VENADO	3	0	1	2	2	5	1	3	1	0	5	4	2	27

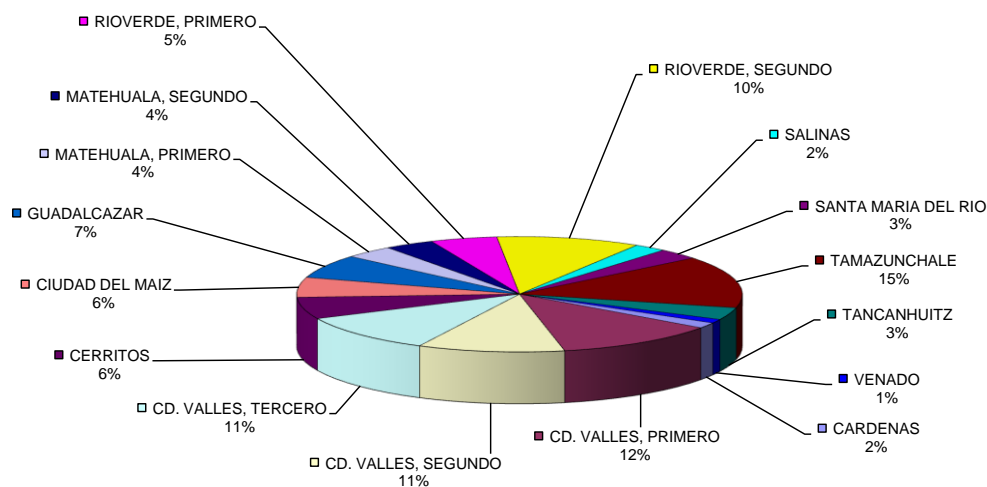
PROMEDIO MENSUAL GENERAL	7	10	12	24	12	13	11	13	13	16	13	13		
--------------------------	---	----	----	----	----	----	----	----	----	----	----	----	--	--

TOTAL POR MES	111	155	188	380	189	200	168	201	213	253	213	203		
---------------	-----	-----	-----	-----	-----	-----	-----	-----	-----	-----	-----	-----	--	--

2,474

NOTA: La información presentada es únicamente de carácter informativo, obtenida de los informes de actividades mensuales remitidos por el titular del juzgado.

DISTRIBUCIÓN DE EGRESOS EN MATERIA PENAL EN EL PERIODO



PODER JUDICIAL DEL ESTADO DE SAN LUIS POTOSÍ
CONSEJO DE LA JUDICATURA
UNIDAD DE ESTADÍSTICA, EVALUACIÓN Y SEGUIMIENTO
JUZGADOS MIXTOS DE PRIMERA INSTANCIA EN EL ESTADO

CONCENTRADO DE SENTENCIAS DEFINITIVAS EN MATERIA PENAL

PERIODO JUDICIAL 2011

JUZGADO	DIC-10	ENE	FEB	MAR	ABR	MAY	JUN	JUL	AGO	SEP	OCT	NOV	PROMEDIO MENSUAL	TOTAL EN EL PERIODO
CARDENAS	2	0	5	2	3	5	4	7	0	2	5	0	3	35
CD. VALLES, PRIMERO	5	1	4	5	7	10	1	3	6	6	2	6	5	56
CD. VALLES, SEGUNDO	3	5	4	6	2	3	9	7	7	3	7	4	5	60
CD. VALLES, TERCERO	11	5	11	4	10	9	7	42	7	9	5	10	11	130
CERRITOS	3	4	2	4	3	7	1	3	3	3	2	4	3	39
CIUDAD DEL MAIZ	3	3	5	3	3	4	8	2	2	4	1	3	3	41
GUADALCAZAR	7	4	2	4	4	3	5	4	2	1	4	0	3	40
MATEHUALA, PRIMERO	9	0	6	6	8	4	5	2	3	5	3	6	5	57
MATEHUALA, SEGUNDO	3	4	1	10	3	5	3	4	5	5	2	3	4	48
RIOVERDE, PRIMERO	1	0	1	1	1	1	1	1	1	1	1	1	1	11
RIOVERDE, SEGUNDO	6	2	5	7	9	5	4	11	4	13	11	15	8	92
SALINAS	6	4	1	2	1	0	0	5	2	0	1	0	2	22
SANTA MARIA DEL RIO	4	4	3	1	2	3	4	1	2	4	1	4	3	33
TAMAZUNCHALE	9	9	20	15	73	19	16	10	4	16	7	0	17	198
TANCANHUITZ	2	5	6	3	4	3	1	1	8	6	4	6	4	49
VENADO	2	0	0	2	1	1	0	1	0	0	3	2	1	12

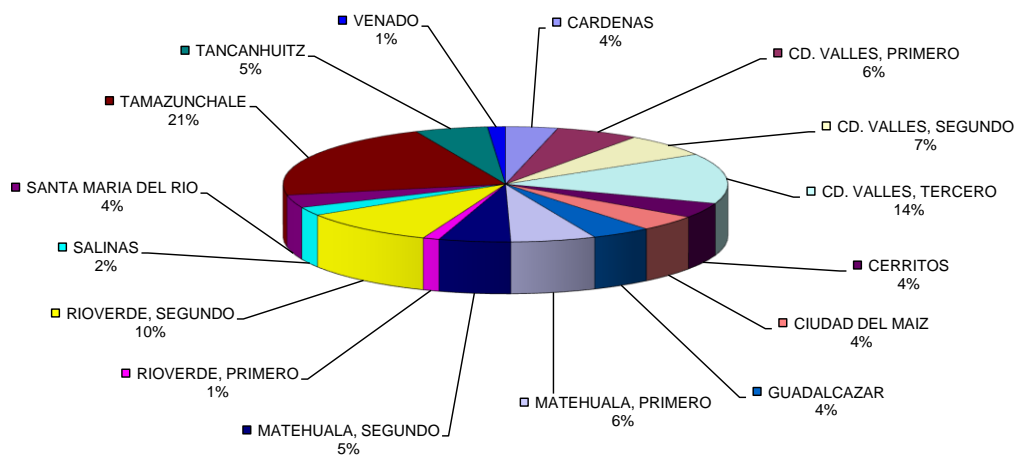
PROMEDIO MENSUAL GENERAL	5	3	5	5	8	5	4	7	4	5	4	4
--------------------------	---	---	---	---	---	---	---	---	---	---	---	---

TOTAL POR MES	76	50	76	75	134	82	69	104	56	78	59	64
---------------	----	----	----	----	-----	----	----	-----	----	----	----	----

923

NOTA: La información presentada es únicamente de carácter informativo, obtenida de los informes de actividades mensuales remitidos por el titular del juzgado.

SENTENCIAS DICTADAS EN MATERIA PENAL EN EL PERIODO



PODER JUDICIAL DEL ESTADO DE SAN LUIS POTOSI
CONSEJO DE LA JUDICATURA
UNIDAD DE ESTADÍSTICA, EVALUACIÓN Y SEGUIMIENTO
JUZGADOS MIXTOS DE PRIMERA INSTANCIA EN EL ESTADO

CONCENTRADO DE ACUERDOS DICTADOS EN MATERIA PENAL

PERIODO JUDICIAL 2011

JUZGADO	DIC-10	ENE	FEB	MAR	ABR	MAY	JUN	JUL	AGO	SEP	OCT	NOV	PROMEDIO MENSUAL	TOTAL EN EL PERIODO
CARDENAS	104	84	47	88	66	75	65	53	76	71	29	116	73	874
CD. VALLES, PRIMERO	218	212	209	297	205	252	284	213	246	277	332	262	251	3,007
CD. VALLES, SEGUNDO	242	268	235	316	191	299	281	249	253	248	325	163	256	3,070
CD. VALLES, TERCERO	369	323	455	467	332	490	569	379	376	454	432	464	426	5,110
CERRITOS	201	217	198	215	186	224	187	142	140	181	160	171	185	2,222
CIUDAD DEL MAIZ	130	135	133	133	115	107	113	78	85	90	132	99	113	1,350
GUADALCAZAR	159	141	132	251	136	172	183	166	165	180	180	172	170	2,037
MATEHUALA, PRIMERO	214	253	309	263	175	228	224	225	187	245	251	249	235	2,823
MATEHUALA, SEGUNDO	214	221	246	279	239	262	266	220	165	237	254	253	238	2,856
RIOVERDE, PRIMERO	262	182	259	270	211	209	247	211	186	235	215	218	225	2,705
RIOVERDE, SEGUNDO	241	213	287	324	298	255	294	312	221	328	423	328	294	3,524
SALINAS	80	79	85	123	78	79	78	67	85	95	79	114	87	1,042
SANTA MARIA DEL RIO	208	231	252	302	213	270	319	215	230	313	294	287	261	3,134
TAMAZUNCHALE	403	430	447	676	368	378	412	412	396	456	420	428	436	5,226
TANCANHUITZ	216	176	161	208	192	220	258	215	223	228	442	408	246	2,947
VENADO	79	65	84	79	82	52	71	73	75	59	65	80	72	864

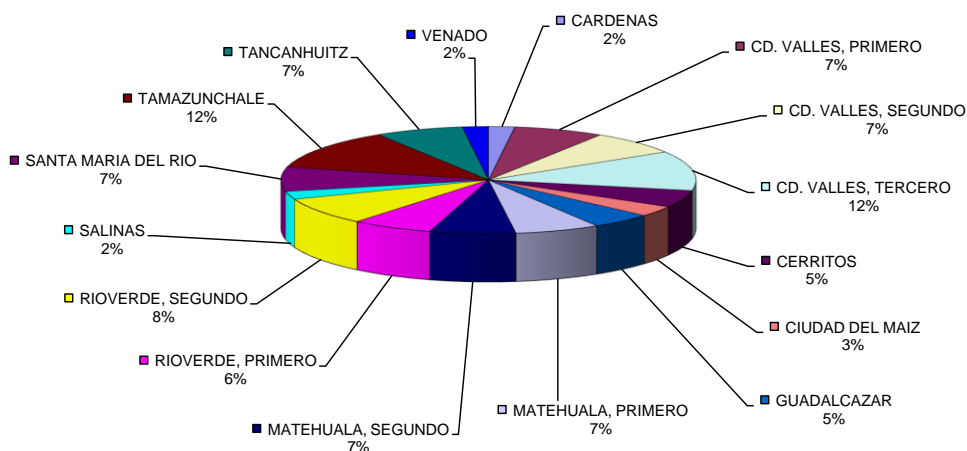
PROMEDIO MENSUAL GENERAL	209	202	221	268	193	223	241	202	194	231	252	238
--------------------------	-----	-----	-----	-----	-----	-----	-----	-----	-----	-----	-----	-----

TOTAL POR MES	3,340	3,230	3,539	4,291	3,087	3,572	3,851	3,230	3,109	3,697	4,033	3,812
---------------	-------	-------	-------	-------	-------	-------	-------	-------	-------	-------	-------	-------

42,791

NOTA: La información presentada es únicamente de carácter informativo, obtenida de los informes de actividades mensuales remitidos por el titular del juzgado.

ACUERDOS DICTADOS EN MATERIA PENAL EN EL PERIODO



PODER JUDICIAL DEL ESTADO DE SAN LUIS POTOSÍ
CONSEJO DE LA JUDICATURA
UNIDAD DE ESTADÍSTICA, EVALUACIÓN Y SEGUIMIENTO
JUZGADOS MIXTOS DE PRIMERA INSTANCIA EN EL ESTADO

CONCENTRADO DE AVERIGUACIONES JUDICIALES

PERIODO JUDICIAL 2011

	DIC-10	ENE	FEB	MAR	ABR	MAY	JUN	JUL	AGO	SEP	OCT	NOV	PROMEDIO MENSUAL	TOTAL EN EL PERIODO
LIBRADAS														
ÓDENES DE APREHENSIÓN	63	29	49	64	54	47	46	53	36	57	44	53	50	595
ÓRDENES DE COMPARECENCIA	5	6	8	7	13	4	9	10	4	9	5	8	7	88
ÓRDENES DE PRESENTACIÓN	13	6	7	34	26	21	24	22	14	21	25	14	19	227
TOTAL	81	41	64	105	93	72	79	85	54	87	74	75	76	910
NEGADAS														
ÓDENES DE APREHENSIÓN	51	24	50	40	54	44	61	73	33	73	49	76	52	628
ÓRDENES DE COMPARECENCIA	0	2	1	1	0	1	2	5	3	0	4	3	2	22
ÓRDENES DE PRESENTACIÓN	0	2	1	2	2	1	2	3	0	0	1	9	2	23
TOTAL	51	28	52	43	56	46	65	81	36	73	54	88	56	673
TOTAL	132	69	116	148	149	118	144	166	90	160	128	163	132	1,583

NOTA: La información presentada es únicamente de carácter informativo, obtenida de los informes de actividades mensuales remitidos por el titular del juzgado.

