

PODER JUDICIAL DEL ESTADO DE SAN LUIS POTOSÍ  
CONSEJO DE LA JUDICATURA  
UNIDAD DE ESTADÍSTICA, EVALUACIÓN Y SEGUIMIENTO  
CONCENTRADO GENERAL DE ASUNTOS

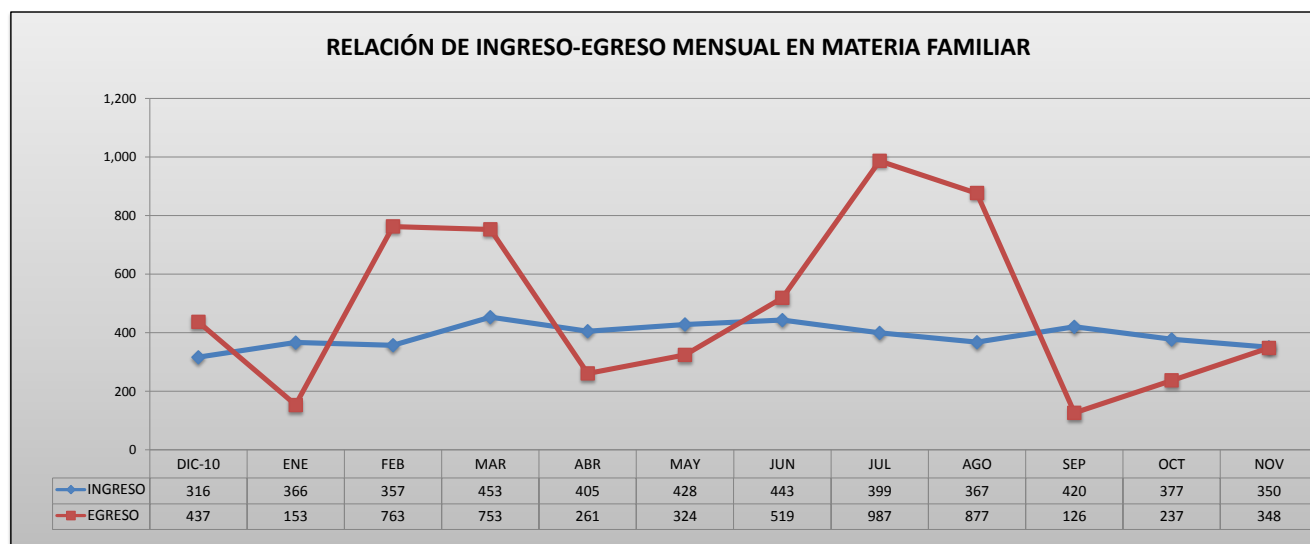
JUZGADOS MIXTOS DE PRIMERA INSTANCIA EN EL ESTADO

MATERIA FAMILIAR

PERIODO JUDICIAL 2011

	DIC-10	ENE	FEB	MAR	ABR	MAY	JUN	JUL	AGO	SEP	OCT	NOV	PROMEDIO MENSUAL	TOTAL EN EL PERIODO
<b>EXPEDIENTES</b>														
INGRESO	316	366	357	453	405	428	443	399	367	420	377	350	390	4,681
EGRESO	437	153	763	753	261	324	519	987	877	126	237	348	482	5,785
EN TRAMITE	11,920	12,254	11,962	11,796	12,148	12,363	12,615	12,457	12,344	13,112	13,452	13,615	12,503	
<b>SENTENCIAS</b>														
DEFINITIVAS	112	181	195	239	186	207	249	127	191	228	204	193	193	2,312
INTERLOCUTORIAS	63	81	103	107	79	88	107	67	112	100	107	78	91	1,092
TOTAL DE SENTENCIAS	175	262	298	346	265	295	356	194	303	328	311	271	284	3,404
<b>PROMOCIONES</b>														
ACUERDOS DICTADOS	3,291	3,295	3,604	4,138	3,557	3,786	4,327	3,693	4,261	3,702	3,907	3,478	3,753	45,039
<b>EXHORTOS, DESPACHOS Y REQUISITORIAS</b>														
DILIGENCIADOS	2	2	5	7	7	9	4	7	1	2	2	6	5	54
DEVUELTOS SIN DILIGENCIAR	1	6	0	3	0	1	1	8	7	6	2	4	3	39

NOTA: La información presentada es únicamente de carácter informativo, obtenida de los informes de actividades mensuales remitidos por el titular del juzgado.



PODER JUDICIAL DEL ESTADO DE SAN LUIS POTOSI  
CONSEJO DE LA JUDICATURA  
UNIDAD DE ESTADÍSTICA, EVALUACIÓN Y SEGUIMIENTO  
JUZGADOS MIXTOS DE PRIMERA INSTANCIA EN EL ESTADO

CONCENTRADO DE INGRESOS EN MATERIA FAMILIAR

PERIODO JUDICIAL 2011

JUZGADO	DIC-10	ENE	FEB	MAR	ABR	MAY	JUN	JUL	AGO	SEP	OCT	NOV	PROMEDIO	TOTAL EN EL PERIODO
CARDENAS	14	12	20	39	39	33	26	32	30	11	26	16	25	298
CD. VALLES, PRIMERO	31	50	40	51	46	41	40	37	43	48	51	44	44	522
CD. VALLES, SEGUNDO	38	44	39	51	42	42	46	43	52	53	49	34	44	533
CD. VALLES, TERCERO	43	43	31	49	47	45	41	43	47	47	37	50	44	523
CERRITOS	11	10	18	17	15	16	22	12	25	15	15	11	16	187
CIUDAD DEL MAIZ	20	19	23	21	19	21	34	21	17	26	16	14	21	251
GUADALCAZAR	3	7	2	6	8	8	11	5	8	4	4	6	6	72
MATEHUALA, PRIMERO	24	24	24	25	17	28	22	10	20	26	19	15	21	254
MATEHUALA, SEGUNDO	20	25	32	30	23	32	29	42	31	33	28	28	29	353
RIOVERDE, PRIMERO	15	25	22	30	23	24	21	26	25	26	18	21	23	276
RIOVERDE, SEGUNDO	18	21	23	32	20	23	27	24	13	30	19	20	23	270
SALINAS	3	5	12	15	8	12	11	5	15	11	9	8	10	114
SANTA MARIA DEL RIO	8	15	15	21	15	18	23	25	15	21	23	18	18	217
TAMAZUNCHALE	29	24	20	33	42	55	43	41	4	38	41	27	33	397
TANCANHUITZ	30	24	24	20	27	19	31	29	14	20	10	29	23	277
VENADO	9	18	12	13	14	11	16	4	8	11	12	9	11	137

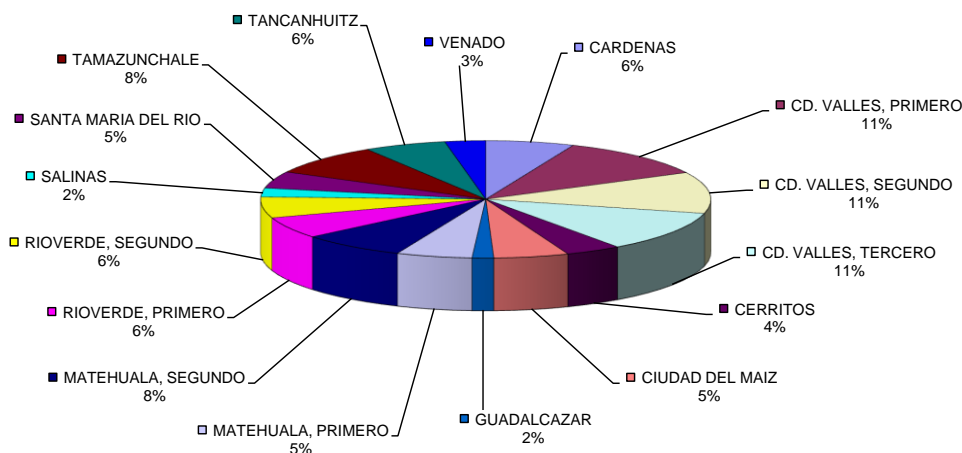
PROMEDIO MENSUAL GENERAL	20	23	22	28	25	27	28	25	23	26	24	22
--------------------------	----	----	----	----	----	----	----	----	----	----	----	----

TOTAL POR MES	316	366	357	453	405	428	443	399	367	420	377	350
---------------	-----	-----	-----	-----	-----	-----	-----	-----	-----	-----	-----	-----

4,681

NOTA: La información presentada es únicamente de carácter informativo, obtenida de los informes de actividades mensuales remitidos por el titular del juzgado.

DISTRIBUCIÓN DE INGRESOS EN MATERIA FAMILIAR EN EL PERIODO



PODER JUDICIAL DEL ESTADO DE SAN LUIS POTOSÍ  
CONSEJO DE LA JUDICATURA  
UNIDAD DE ESTADÍSTICA, EVALUACIÓN Y SEGUIMIENTO  
JUZGADOS MIXTOS DE PRIMERA INSTANCIA EN EL ESTADO

CONCENTRADO DE EGRESOS EN MATERIA FAMILIAR

PERIODO JUDICIAL 2011

JUZGADO	DIC-10	ENE	FEB	MAR	ABR	MAY	JUN	JUL	AGO	SEP	OCT	NOV	PROMEDIO	TOTAL EN EL PERIODO
CARDENAS	0	0	0	3	3	0	2	9	3	1	4	8	3	33
CD. VALLES, PRIMERO	5	4	373	174	4	60	119	5	299	4	116	4	97	1,167
CD. VALLES, SEGUNDO	113	117	9	1	209	9	8	319	2	36	56	4	74	883
CD. VALLES, TERCERO	6	3	156	3	1	3	93	87	1	9	4	6	31	372
CERRITOS	1	1	2	430	4	2	0	2	150	4	2	0	50	598
CIUDAD DEL MAIZ	0	2	3	0	7	1	4	265	1	1	3	223	43	510
GUADALCAZAR	0	0	0	85	0	36	1	2	4	34	0	1	14	163
MATEHUALA, PRIMERO	4	9	3	4	5	2	1	2	2	0	1	0	3	33
MATEHUALA, SEGUNDO	155	3	2	3	1	2	2	3	253	6	6	5	37	441
RIOVERDE, PRIMERO	2	1	3	1	2	172	4	1	4	1	4	6	17	201
RIOVERDE, SEGUNDO	147	0	5	3	1	4	3	0	121	3	4	6	25	297
SALINAS	1	2	38	42	8	26	20	36	25	20	26	73	26	317
SANTA MARIA DEL RIO	0	6	1	0	0	1	5	2	2	0	1	1	2	19
TAMAZUNCHALE	2	0	5	0	12	2	0	5	7	2	3	3	3	41
TANCANHUITZ	1	3	162	1	2	0	6	249	0	2	2	2	36	430
VENADO	0	2	1	3	2	4	251	0	3	3	5	6	23	280

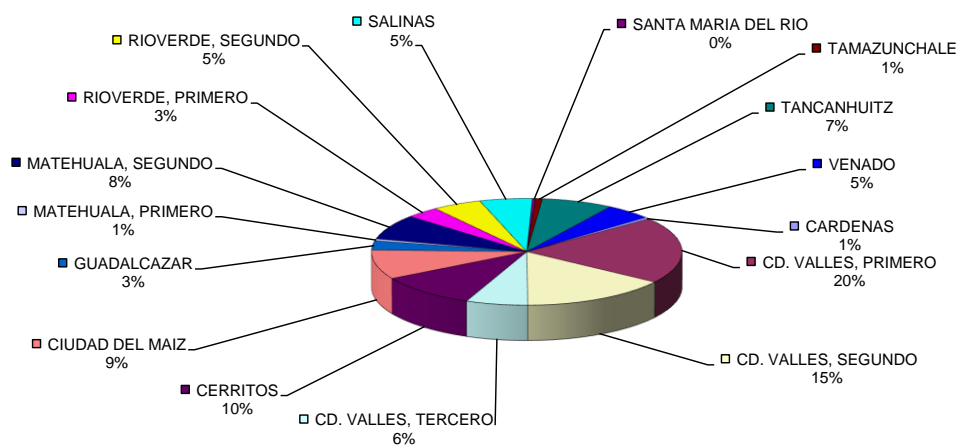
PROMEDIO MENSUAL GENERAL	27	10	48	47	16	20	32	62	55	8	15	22
--------------------------	----	----	----	----	----	----	----	----	----	---	----	----

TOTAL POR MES	437	153	763	753	261	324	519	987	877	126	237	348
---------------	-----	-----	-----	-----	-----	-----	-----	-----	-----	-----	-----	-----

5,785

NOTA: La información presentada es únicamente de carácter informativo, obtenida de los informes de actividades mensuales remitidos por el titular del juzgado.

DISTRIBUCIÓN DE EGRESOS EN MATERIA FAMILIAR EN EL PERIODO



PODER JUDICIAL DEL ESTADO DE SAN LUIS POTOSI  
CONSEJO DE LA JUDICATURA  
UNIDAD DE ESTADÍSTICA, EVALUACIÓN Y SEGUIMIENTO  
JUZGADOS MIXTOS DE PRIMERA INSTANCIA EN EL ESTADO

CONCENTRADO DE SENTENCIAS DEFINITIVAS EN MATERIA FAMILIAR

PERIODO JUDICIAL 2011

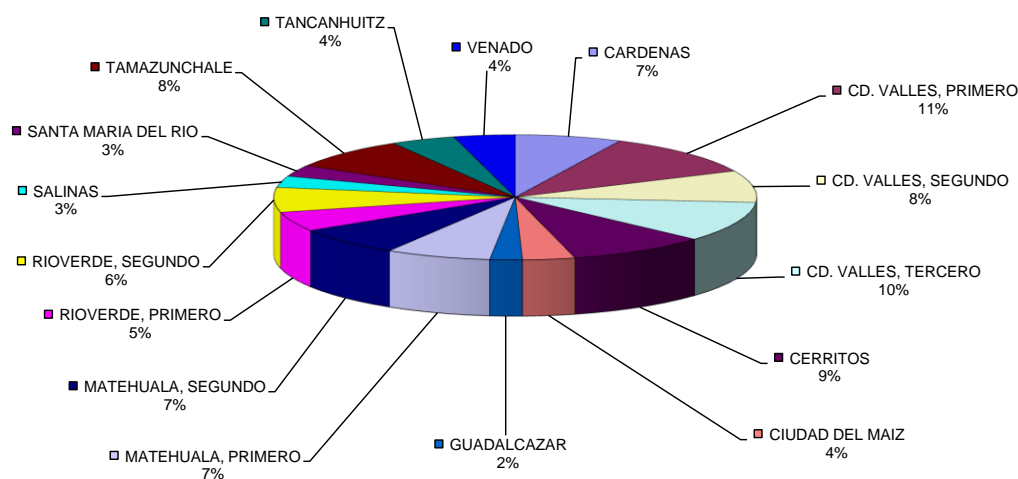
JUZGADO	DIC-10	ENE	FEB	MAR	ABR	MAY	JUN	JUL	AGO	SEP	OCT	NOV	PROMEDIO	TOTAL EN EL PERIODO
CARDENAS	8	10	14	20	16	22	11	6	17	16	18	7	14	165
CD. VALLES, PRIMERO	12	13	15	32	22	21	34	12	13	30	17	33	21	254
CD. VALLES, SEGUNDO	8	27	20	22	12	14	16	4	18	21	14	14	16	190
CD. VALLES, TERCERO	17	18	24	25	19	20	28	6	17	29	14	23	20	240
CERRITOS	7	29	26	19	18	8	16	9	29	12	28	14	18	215
CIUDAD DEL MAIZ	1	6	2	9	4	5	7	6	8	6	15	12	7	81
GUADALCAZAR	3	0	4	2	1	6	10	2	3	9	8	2	4	50
MATEHUALA, PRIMERO	10	14	12	13	7	18	26	13	18	18	1	12	14	162
MATEHUALA, SEGUNDO	3	14	12	16	11	20	19	21	6	18	13	17	14	170
RIOVERDE, PRIMERO	6	15	3	15	5	11	15	4	10	13	12	8	10	117
RIOVERDE, SEGUNDO	9	11	10	15	20	13	12	12	5	10	15	16	12	148
SALINAS	4	7	4	6	7	5	1	6	6	7	9	6	6	68
SANTA MARIA DEL RIO	4	2	8	9	5	8	4	2	14	2	6	4	6	68
TAMAZUNCHALE	4	7	25	17	23	24	22	10	14	19	20	4	16	189
TANCANHUITZ	6	5	6	10	9	6	13	8	9	10	4	14	8	100
VENADO	10	3	10	9	7	6	15	6	4	8	10	7	8	95

PROMEDIO MENSUAL GENERAL	7	11	12	15	12	13	16	8	12	14	13	12
--------------------------	---	----	----	----	----	----	----	---	----	----	----	----

TOTAL POR MES	112	181	195	239	186	207	249	127	191	228	204	193		2,312
---------------	-----	-----	-----	-----	-----	-----	-----	-----	-----	-----	-----	-----	--	-------

NOTA: La información presentada es únicamente de carácter informativo, obtenida de los informes de actividades mensuales remitidos por el titular del juzgado.

DISTRIBUCIÓN DE SENTENCIAS DEFINITIVAS EN MATERIA FAMILIAR EN EL PERIODO



PODER JUDICIAL DEL ESTADO DE SAN LUIS POTOSI  
CONSEJO DE LA JUDICATURA  
UNIDAD DE ESTADÍSTICA, EVALUACIÓN Y SEGUIMIENTO  
JUZGADOS MIXTOS DE PRIMERA INSTANCIA EN EL ESTADO

CONCENTRADO DE ACUERDOS DICTADOS EN MATERIA FAMILIAR

PERIODO JUDICIAL 2011

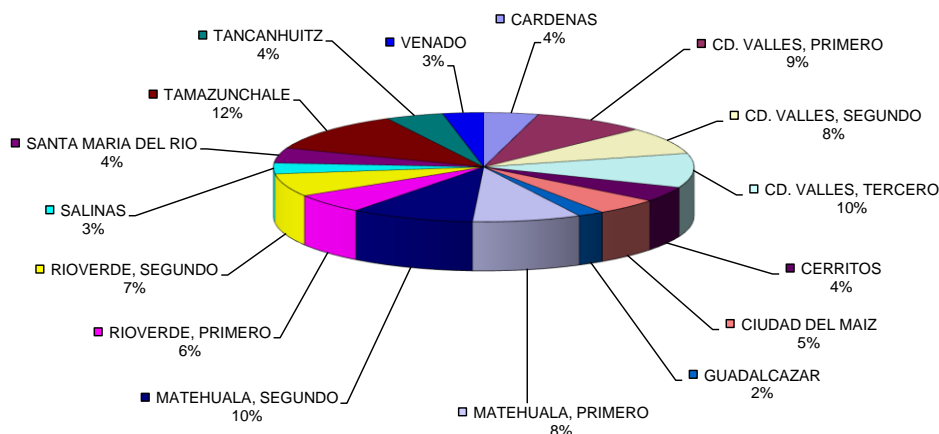
JUZGADO	DIC-10	ENE	FEB	MAR	ABR	MAY	JUN	JUL	AGO	SEP	OCT	NOV	PROMEDIO	TOTAL EN EL PERIODO
CARDENAS	130	130	156	162	115	180	164	170	221	169	156	130	157	1,883
CD. VALLES, PRIMERO	285	294	310	390	345	334	390	370	415	255	308	229	327	3,925
CD. VALLES, SEGUNDO	275	268	288	347	225	298	368	315	388	325	283	256	303	3,636
CD. VALLES, TERCERO	436	159	413	431	377	406	380	281	479	423	407	376	381	4,568
CERRITOS	159	179	155	193	169	180	100	169	220	255	17	209	167	2,005
CIUDAD DEL MAIZ	108	178	161	248	178	187	249	153	211	224	236	89	185	2,222
GUADALCAZAR	59	38	72	84	58	83	108	76	93	77	86	73	76	907
MATEHUALA, PRIMERO	323	296	372	230	330	332	452	318	373	49	354	329	313	3,758
MATEHUALA, SEGUNDO	344	322	321	396	347	383	373	374	296	407	378	346	357	4,287
RIOVERDE, PRIMERO	176	152	217	243	166	197	197	229	248	254	273	266	218	2,618
RIOVERDE, SEGUNDO	218	191	223	271	276	267	285	260	255	276	278	258	255	3,058
SALINAS	90	122	115	159	146	142	173	45	109	129	116	96	120	1,442
SANTA MARIA DEL RIO	121	118	165	182	176	153	232	166	145	179	213	160	168	2,010
TAMAZUNCHALE	316	567	371	460	369	387	518	482	525	375	501	428	442	5,299
TANCANHUITZ	173	156	168	197	175	154	176	165	168	158	167	148	167	2,005
VENADO	78	125	97	145	105	103	162	120	115	147	134	85	118	1,416

PROMEDIO MENSUAL GENERAL	DIC-10	ENE	FEB	MAR	ABR	MAY	JUN	JUL	AGO	SEP	OCT	NOV
	206	206	225	259	222	237	270	231	266	231	244	217

TOTAL POR MES	DIC-10	ENE	FEB	MAR	ABR	MAY	JUN	JUL	AGO	SEP	OCT	NOV	TOTAL PERIODO
	3,291	3,295	3,604	4,138	3,557	3,786	4,327	3,693	4,261	3,702	3,907	3,478	45,039

NOTA: La información presentada es únicamente de carácter informativo, obtenida de los informes de actividades mensuales remitidos por el titular del juzgado.

ACUERDOS DICTADOS EN MATERIA FAMILIAR EN EL PERIODO



PODER JUDICIAL DEL ESTADO DE SAN LUIS POTOSI  
CONSEJO DE LA JUDICATURA  
UNIDAD DE ESTADÍSTICA, EVALUACIÓN Y SEGUIMIENTO  
JUZGADOS MIXTOS DE PRIMERA INSTANCIA EN EL ESTADO

CONCENTRADO DE SENTENCIAS DEFINITIVAS POR TIPO DE JUICIO

PERIODO JUDICIAL 2011

TIPO DE JUICIO	RESOLUCIONES DICTADAS		TOTAL
	PROCEDENTE	IMPROCEDENTE	
ADOPCION PLENA	11	1	12
ADOPCION SIMPLE	4	0	4
VENTA DE BIENES DEL MENOR	11	3	14
MENOR PARA SALIR DEL PAIS	4	1	5
CONTROVERCIA FAMILIAR POR ALIMENTOS	245	42	287
DIVORCIO NECESARIO	469	78	547
DIVORCIO MUTUO CONSENTIMIENTO	337	12	349
RETENER POSESION DEL EDO. DE HIJO	4	3	7
RECUPERAR POSESION DEL EDO, DE HIJO	1	2	3
NULIDAD ACTA DE MATRIMONIO	2	1	3
PERDIDA DE LA PATRIA POTESTAD	6	6	12
PETICION DE HERENCIA	5	7	12
RECTIFICACION DE ACTAS	199	49	248
REGULACION DE VISITAS	34	9	43
SUCESORIO INTESTAMENTARIO	526	52	578
SUCESORIO TESTAMENTARIO	48	2	50
<b>TOTALES:</b>	<b>1,906</b>	<b>268</b>	<b>2,174</b>

NOTA: La información presentada es únicamente de carácter informativo, obtenida de los informes de actividades mensuales remitidos por el titular del juzgado.

DISTRIBUCION DE RESOLUCIONES DICTADAS POR TIPO DE JUICIO

