

**PODER JUDICIAL DEL ESTADO DE SAN LUIS POTOSÍ
CONSEJO DE LA JUDICATURA
UNIDAD DE ESTADÍSTICA, EVALUACIÓN Y SEGUIMIENTO
CONCENTRADO GENERAL DE ASUNTOS**

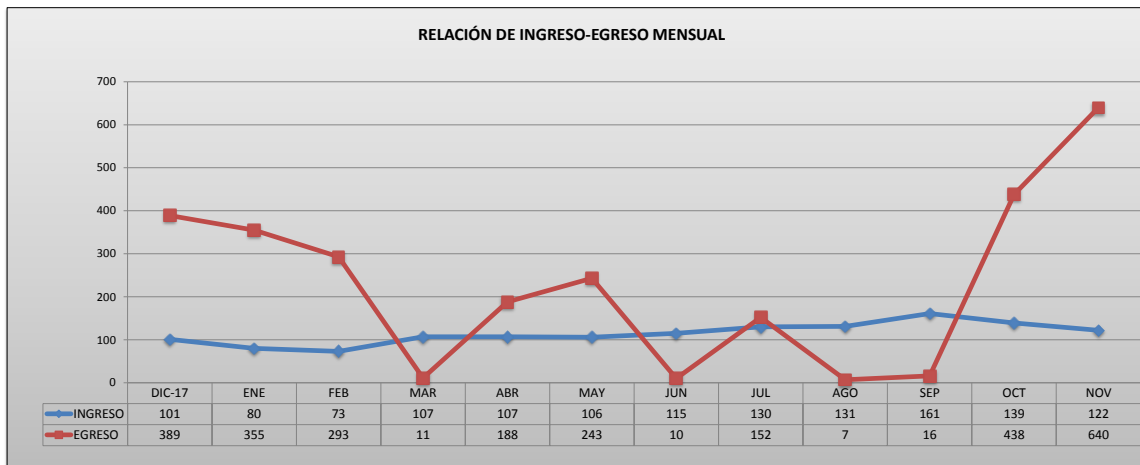
JUZGADOS MIXTOS DE PRIMERA INSTANCIA EN EL ESTADO

MATERIA CIVIL

PERIODO JUDICIAL 2018

	DIC-17	ENE	FEB	MAR	ABR	MAY	JUN	JUL	AGO	SEP	OCT	NOV	PROMEDIO	TOTAL
EXPEDIENTES														
INGRESO	101	80	73	107	107	106	115	130	131	161	139	122	114	1,372
EGRESO	389	355	293	11	188	243	10	152	7	16	438	640	229	2,742
EN TRAMITE	7,808	7,540	7,336	7,470	7,586	7,474	7,603	7,593	7,746	7,915	7,637	7,160	7,572	
SENTENCIAS														
DEFINITIVAS	34	48	37	41	58	48	46	50	57	36	53	43	46	551
INTERLOCUTORIAS	18	21	33	94	65	55	55	40	13	27	44	23	41	488
TOTAL DE SENTENCIAS	52	69	70	135	123	103	101	90	70	63	97	66	87	1,039
PROMOCIONES														
ACUERDOS DICTADOS	1,089	1,161	1,333	1,368	1,435	1,595	1,484	1,335	1,483	1,512	1,483	1,360	1,387	16,638
EXHORTOS, DESPACHOS Y REQUISITORIAS														
DILIGENCIADOS	34	48	103	106	105	90	97	77	84	54	99	93	83	990
DEVUELTOS SIN DILIGENCIAR	27	68	44	73	60	53	60	67	94	38	105	141	69	830

NOTA: La información presentada es únicamente de carácter informativo, obtenida de los informes de actividades mensuales remitidos por el titular del juzgado.



PODER JUDICIAL DEL ESTADO DE SAN LUIS POTOSÍ
CONSEJO DE LA JUDICATURA
UNIDAD DE ESTADÍSTICA, EVALUACIÓN Y SEGUIMIENTO
JUZGADOS MIXTOS DE PRIMERA INSTANCIA EN EL ESTADO

CONCENTRADO DE INGRESOS EN MATERIA CIVIL

PERIODO JUDICIAL 2018

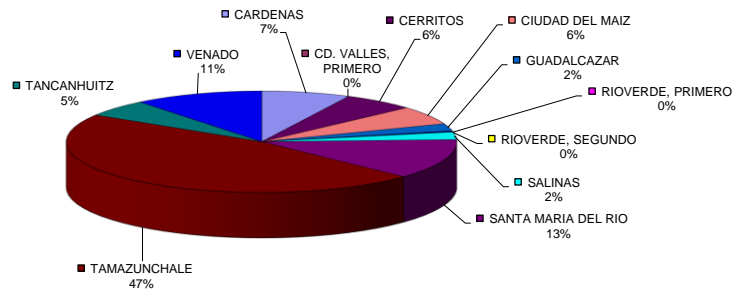
JUZGADO	DIC-17	ENE	FEB	MAR	ABR	MAY	JUN	JUL	AGO	SEP	OCT	NOV	PROMEDIO	TOTAL
CARDENAS	11	8	9	9	4	10	11	10	4	3	14	8	8	101
CD. VALLES, PRIMERO	0	0	0	0	0	0	0	0	0	0	0	0		
CD. VALLES, SEGUNDO	0	0	0	0	0	0	0	0	0	0	0	0		
CD. VALLES, TERCERO	0	0	0	0	0	0	0	0	0	0	0	0		
CERRITOS	6	8	8	5	6	12	7	2	2	7	9	10	7	82
CIUDAD DEL MAIZ	5	8	4	4	5	1	3	7	17	9	9	9	7	81
GUADALCAZAR	6	2	4	2	3	2	3	3	1	1	3	2	3	32
MATEHUALA, PRIMERO	0	0	0	0	0	0	0	0	0	0	0	0		
MATEHUALA, SEGUNDO	1	0	0	0	0	0	0	0	1	1	1	1		5
RIOVERDE, PRIMERO	0	0	0	0	0	0	0	0	0	0	0	0		
RIOVERDE, SEGUNDO	0	0	0	0	0	0	0	0	0	0	0	0		
SALINAS	1	3	3	5	3	3	4	3	2	0	2	4	3	33
SANTA MARIA DEL RIO	10	5	16	12	20	8	13	17	20	23	8	23	15	175
TAMAZUNCHALE	24	28	14	56	51	50	57	65	63	92	82	59	53	641
TANCANHUITZ	5	5	7	6	7	7	5	6	3	14	7	3	6	75
VENADO	32	13	8	8	8	13	12	17	18	11	4	3	12	147

PROMEDIO MENSUAL GENERAL	6	5	5	7	7	7	7	8	8	10	9	8		
---------------------------------	---	---	---	---	---	---	---	---	---	----	---	---	--	--

TOTAL POR MES	101	80	73	107	107	106	115	130	131	161	139	122		1,372
----------------------	------------	-----------	-----------	------------	------------	------------	------------	------------	------------	------------	------------	------------	--	--------------

NOTA: La información presentada es únicamente de carácter informativo, obtenida de los informes de actividades mensuales remitidos por el titular del juzgado.

DISTRIBUCIÓN DE INGRESOS EN EL PERIODO



PODER JUDICIAL DEL ESTADO DE SAN LUIS POTOSÍ
CONSEJO DE LA JUDICATURA
UNIDAD DE ESTADÍSTICA, EVALUACIÓN Y SEGUIMIENTO
JUZGADOS MIXTOS DE PRIMERA INSTANCIA EN EL ESTADO

CONCENTRADO DE EGRESOS EN MATERIA CIVIL

PERIODO JUDICIAL 2018

JUZGADO	DIC-17	ENE	FEB	MAR	ABR	MAY	JUN	JUL	AGO	SEP	OCT	NOV	PROMEDIO	TOTAL
CARDENAS	0	1	1	0	0	1	1	0	3	1	0	322	28	330
CD. VALLES, PRIMERO	0	0	0	0	0	0	0	0	0	0	0	0		
CD. VALLES, SEGUNDO	0	0	0	0	0	0	0	0	0	1	0	1		2
CD. VALLES, TERCERO	1	0	0	0	0	1	1	0	0	0	0	0		3
CERRITOS	0	343	0	1	2	125	1	0	0	0	2	0	40	474
CIUDAD DEL MAIZ	1	1	3	2	4	102	1	1	0	4	109	306	45	534
GUADALCAZAR	0	0	7	2	3	1	2	1	1	0	0	0	1	17
MATEHUALA, PRIMERO	0	0	0	0	0	0	0	0	0	0	0	0		
MATEHUALA, SEGUNDO	381	0	0	0	169	0	0	63	0	1	0	0	51	614
RIOVERDE, PRIMERO	0	0	0	0	0	0	0	0	0	0	0	0		
RIOVERDE, SEGUNDO	1	1	1	2	5	2	0	1	0	0	2	1	1	16
SALINAS	1	0	1	1	1	8	1	0	0	2	4	4	2	23
SANTA MARIA DEL RIO	2	3	100	1	1	2	1	83	1	3	0	6	17	203
TAMAZUNCHALE	0	3	7	1	2	1	1	0	1	3	270	0	24	289
TANCANHUITZ	1	1	0	0	0	0	0	0	0	0	50	0	4	52
VENADO	1	2	173	1	1	0	1	3	1	1	1	0	15	185

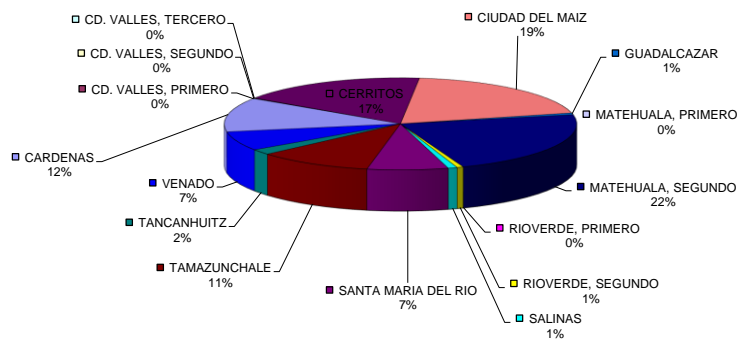
PROMEDIO MENSUAL GENERAL	24	22	18	1	12	15	1	10		1	27	40		
---------------------------------	----	----	----	---	----	----	---	----	--	---	----	----	--	--

TOTAL POR MES	389	355	293	11	188	243	10	152	7	16	438	640		
----------------------	------------	------------	------------	-----------	------------	------------	-----------	------------	----------	-----------	------------	------------	--	--

2,742

NOTA: La información presentada es únicamente de carácter informativo, obtenida de los informes de actividades mensuales remitidos por el titular del juzgado.

DISTRIBUCIÓN DE EGRESOS EN EL PERIODO



PODER JUDICIAL DEL ESTADO DE SAN LUIS POTOSÍ
CONSEJO DE LA JUDICATURA
UNIDAD DE ESTADÍSTICA, EVALUACIÓN Y SEGUIMIENTO
JUZGADOS MIXTOS DE PRIMERA INSTANCIA EN EL ESTADO

CONCENTRADO DE SENTENCIAS DEFINITIVAS EN MATERIA CIVIL

PERIODO JUDICIAL 2018

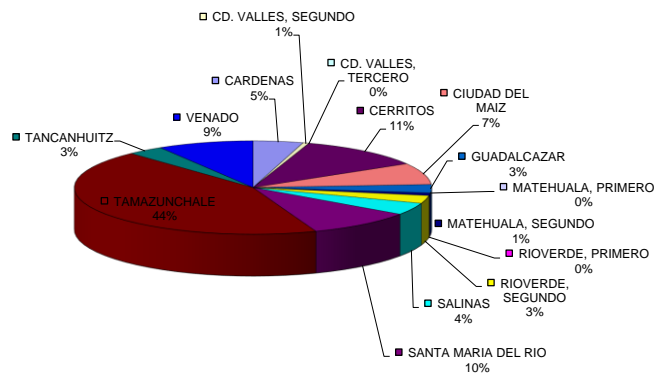
JUZGADO	DIC-17	ENE	FEB	MAR	ABR	MAY	JUN	JUL	AGO	SEP	OCT	NOV	PROMEDIO	TOTAL
CARDENAS	1	6	0	2	2	7	0	1	2	1	2	1	2	25
CD. VALLES, PRIMERO	0	0	0	0	0	0	0	0	0	0	0	0		
CD. VALLES, SEGUNDO	0	0	1	0	0	0	0	0	1	0	1	0		3
CD. VALLES, TERCERO	0	0	0	0	0	0	0	0	0	0	0	0		
CERRITOS	5	9	14	8	6	1	1	1	5	1	6	6	5	63
CIUDAD DEL MAIZ	3	3	1	5	3	2	9	1	1	6	5	2	3	41
GUADALCAZAR	0	2	1	2	1	0	1	7	0	1	0	1	1	16
MATEHUALA, PRIMERO	0	0	0	0	0	0	0	0	0	0	0	0		
MATEHUALA, SEGUNDO	0	0	3	0	0	0	1	1	0	0	0	0		5
RIOVERDE, PRIMERO	0	0	0	0	0	0	0	0	0	0	0	0		
RIOVERDE, SEGUNDO	0	0	1	3	1	2	3	2	0	0	1	2	1	15
SALINAS	5	2	0	0	2	1	2	2	3	0	4	2	2	23
SANTA MARIA DEL RIO	2	3	2	2	4	5	5	4	12	3	7	4	4	53
TAMAZUNCHALE	13	21	11	16	34	20	20	23	25	19	20	19	20	241
TANCANHUITZ	1	0	2	1	3	1	1	3	2	0	3	1	2	18
VENADO	4	2	1	2	2	9	3	5	6	5	4	5	4	48

PROMEDIO MENSUAL GENERAL	2	3	2	3	4	3	3	3	4	2	3	3		
---------------------------------	---	---	---	---	---	---	---	---	---	---	---	---	--	--

TOTAL POR MES	34	48	37	41	58	48	46	50	57	36	53	43		551
----------------------	-----------	-----------	-----------	-----------	-----------	-----------	-----------	-----------	-----------	-----------	-----------	-----------	--	------------

NOTA: La información presentada es únicamente de carácter informativo, obtenida de los informes de actividades mensuales remitidos por el titular del juzgado.

SENTENCIAS DICTADAS EN EL PERIODO



PODER JUDICIAL DEL ESTADO DE SAN LUIS POTOSÍ
CONSEJO DE LA JUDICATURA
UNIDAD DE ESTADÍSTICA, EVALUACIÓN Y SEGUIMIENTO
JUZGADOS MIXTOS DE PRIMERA INSTANCIA EN EL ESTADO

CONCENTRADO DE ACUERDOS DICTADOS EN MATERIA CIVIL

PERIODO JUDICIAL 2018

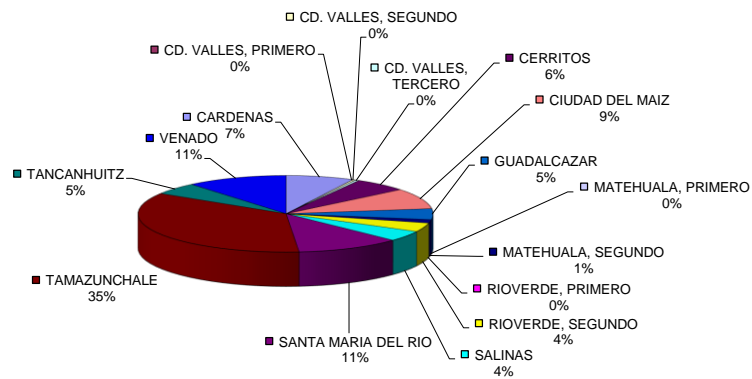
JUZGADO	DIC-17	ENE	FEB	MAR	ABR	MAY	JUN	JUL	AGO	SEP	OCT	NOV	PROMEDIO	TOTAL
CARDENAS	80	60	86	100	120	130	122	90	161	90	90	112	103	1,241
CD. VALLES, PRIMERO	0	0	0	0	0	0	0	0	0	0	0	0		
CD. VALLES, SEGUNDO	5	10	5	5	5	5	0	0	5	10	0	5	5	55
CD. VALLES, TERCERO	0	6	19	5	9	3	6	3	4	7	5	2	6	69
CERRITOS	97	66	89	94	81	87	84	71	101	71	82	65	82	988
CIUDAD DEL MAIZ	92	95	120	104	152	148	128	116	126	131	135	105	121	1,452
GUADALCAZAR	48	39	51	90	88	78	63	68	65	79	61	35	64	765
MATEHUALA, PRIMERO	0	0	0	0	0	0	0	0	0	0	0	0		
MATEHUALA, SEGUNDO	27	32	29	34	23	11	21	11	12	15	14	12	20	241
RIOVERDE, PRIMERO	0	0	0	0	0	0	0	0	0	0	0	0		
RIOVERDE, SEGUNDO	52	59	37	47	72	55	47	96	35	52	27	50	52	629
SALINAS	45	38	60	62	52	71	70	48	41	61	138	56	62	742
SANTA MARIA DEL RIO	105	136	155	138	153	211	196	148	183	185	100	194	159	1,904
TAMAZUNCHALE	370	436	450	481	463	485	545	435	573	572	553	506	489	5,869
TANCANHUITZ	73	59	63	82	79	58	50	96	50	72	80	82	70	844
VENADO	95	125	169	126	138	253	152	153	127	167	198	136	153	1,839

PROMEDIO MENSUAL GENERAL	68	73	83	86	90	100	93	83	93	95	93	85
---------------------------------	----	----	----	----	----	-----	----	----	----	----	----	----

TOTAL POR MES	1,089	1,161	1,333	1,368	1,435	1,595	1,484	1,335	1,483	1,512	1,483	1,360	16,638
----------------------	--------------	--------------	--------------	--------------	--------------	--------------	--------------	--------------	--------------	--------------	--------------	--------------	---------------

NOTA: La información presentada es únicamente de carácter informativo, obtenida de los informes de actividades mensuales remitidos por el titular del juzgado.

ACUERDOS DICTADOS EN EL PERIODO



**PODER JUDICIAL DEL ESTADO DE SAN LUIS POTOSÍ
CONSEJO DE LA JUDICATURA
UNIDAD DE ESTADÍSTICA, EVALUACIÓN Y SEGUIMIENTO
JUZGADOS MIXTOS DE PRIMERA INSTANCIA EN EL ESTADO**

CONCENTRADO DE SENTENCIAS DEFINITIVAS POR TIPO DE JUICIO

PERIODO JUDICIAL 2018

TIPO DE JUICIO	RESOLUCIONES DICTADAS		TOTAL
	PROCEDENTE	IMPROCEDENTE	
ORDINARIO CIVIL	41	65	106
EXTRAORDINARIO CIVIL	78	44	122
ORDINARIO MERCANTIL	3	2	5
EJECUTIVO MERCANTIL	132	15	147
EJECUTIVO CIVIL	3	4	7
TERCERIAS	1	1	2
HIPOTECARIOS	4	2	6
JURISDICCION VOLUNTARIA	102	40	142
TRAMITACION ESPECIAL CIVIL	0	0	0
TRAMITACION ESPECIAL MERCANTIL	0	0	0
TOTALES:	364	173	537

NOTA: La información presentada es únicamente de carácter informativo, obtenida de los informes de actividades mensuales remitidos por el titular del juzgado.

DISTRIBUCIÓN DE RESOLUCIONES DICTADAS POR TIPO DE JUICIO

