

PODER JUDICIAL DEL ESTADO DE SAN LUIS POTOSÍ  
CONSEJO DE LA JUDICATURA  
UNIDAD DE ESTADÍSTICA, EVALUACIÓN Y SEGUIMIENTO  
CONCENTRADO GENERAL DE ASUNTOS

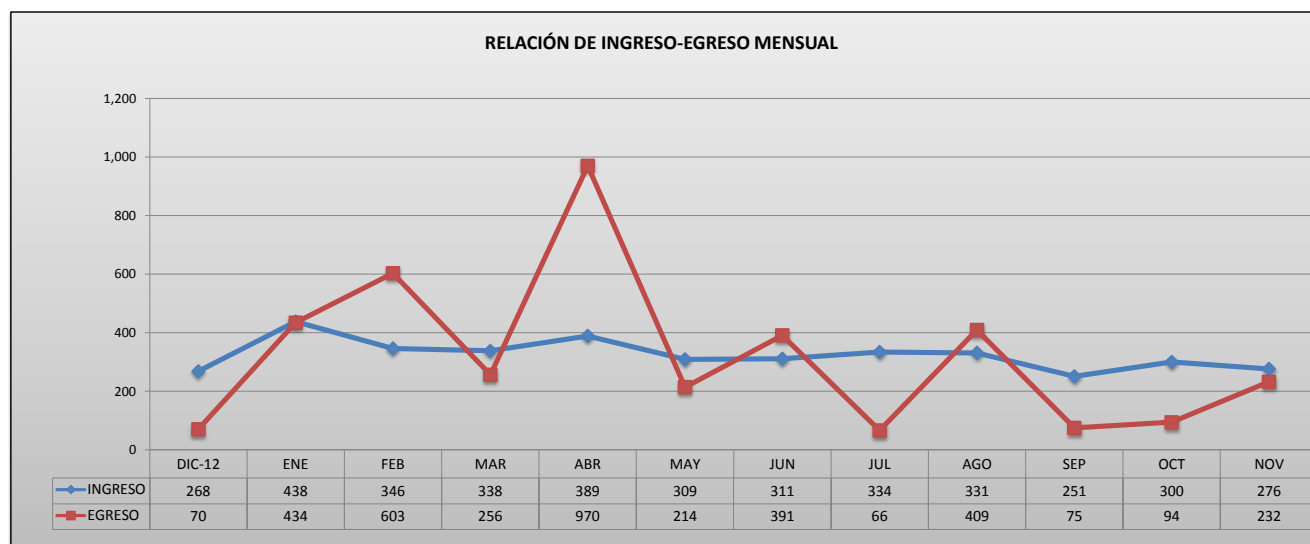
JUZGADOS MIXTOS DE PRIMERA INSTANCIA EN EL ESTADO

MATERIA CIVIL

PERIODO JUDICIAL 2013

	DIC-12	ENE	FEB	MAR	ABR	MAY	JUN	JUL	AGO	SEP	OCT	NOV	PROMEDIO MENSUAL	TOTAL EN EL PERIODO
<b>EXPEDIENTES</b>														
INGRESO	268	438	346	338	389	309	311	334	331	251	300	276	324	3,891
EGRESO	70	434	603	256	970	214	391	66	409	75	94	232	318	3,814
EN TRAMITE	13,541	13,625	13,462	13,655	13,176	13,364	13,426	13,753	13,791	14,058	14,359	14,487	13,725	
<b>SENTENCIAS</b>														
DEFINITIVAS	68	94	81	95	98	93	81	57	103	89	96	74	86	1,029
INTERLOCUTORIAS	36	54	48	36	63	56	94	44	57	60	55	48	54	651
TOTAL DE SENTENCIAS	104	148	129	131	161	149	175	101	160	149	151	122	140	1,680
<b>PROMOCIONES</b>														
ACUERDOS DICTADOS	2,383	3,111	3,226	2,908	3,815	3,372	3,195	3,305	3,115	2,988	3,554	2,880	3,154	37,852
<b>EXHORTOS, DESPACHOS Y REQUISITORIAS</b>														
DILIGENCIADOS	70	82	103	83	134	130	138	88	92	110	144	122	108	1,296
DEVUELTOS SIN DILIGENCIAR	44	67	46	75	64	82	61	56	73	63	70	64	64	765

NOTA: La información presentada es únicamente de carácter informativo, obtenida de los informes de actividades mensuales remitidos por el titular del juzgado.



PODER JUDICIAL DEL ESTADO DE SAN LUIS POTOSÍ  
CONSEJO DE LA JUDICATURA  
UNIDAD DE ESTADÍSTICA, EVALUACIÓN Y SEGUIMIENTO  
JUZGADOS MIXTOS DE PRIMERA INSTANCIA EN EL ESTADO

CONCENTRADO DE INGRESOS EN MATERIA CIVIL

PERIODO JUDICIAL 2013

JUZGADO	DIC-12	ENE	FEB	MAR	ABR	MAY	JUN	JUL	AGO	SEP	OCT	NOV	PROMEDIO MENSUAL	TOTAL EN EL PERIODO
CARDENAS	11	24	14	9	8	9	9	6	6	5	8	4	9	113
CD. VALLES, PRIMERO	27	26	21	26	44	36	43	30	28	26	33	32	31	372
CD. VALLES, SEGUNDO	19	20	18	23	37	24	13	42	23	28	36	21	25	304
CD. VALLES, TERCERO	22	29	32	31	42	25	27	42	39	25	28	24	31	366
CERRITOS	6	21	13	11	14	9	14	11	11	12	12	10	12	144
CIUDAD DEL MAIZ	22	15	28	15	37	16	9	13	20	18	29	16	20	238
GUADALCAZAR	3	7	4	2	3	2	2	4	5	0	7	1	3	40
MATEHUALA, PRIMERO	40	86	42	68	52	33	41	50	36	25	24	38	45	535
MATEHUALA, SEGUNDO	37	98	55	63	52	43	44	52	33	27	33	41	48	578
RIOVERDE, PRIMERO	8	31	26	25	14	22	22	16	40	26	17	16	22	263
RIOVERDE, SEGUNDO	17	29	32	17	26	35	23	25	42	18	21	16	25	301
SALINAS	7	3	0	6	3	5	1	3	2	5	1	4	3	40
SANTA MARIA DEL RIO	14	15	23	7	13	14	22	21	8	14	18	18	16	187
TAMAZUNCHALE	22	25	25	29	32	28	28	15	25	8	25	15	23	277
TANCANHUITZ	4	3	4	3	5	6	4	0	7	6	4	4	4	50
VENADO	9	6	9	3	7	2	9	4	6	8	4	16	7	83

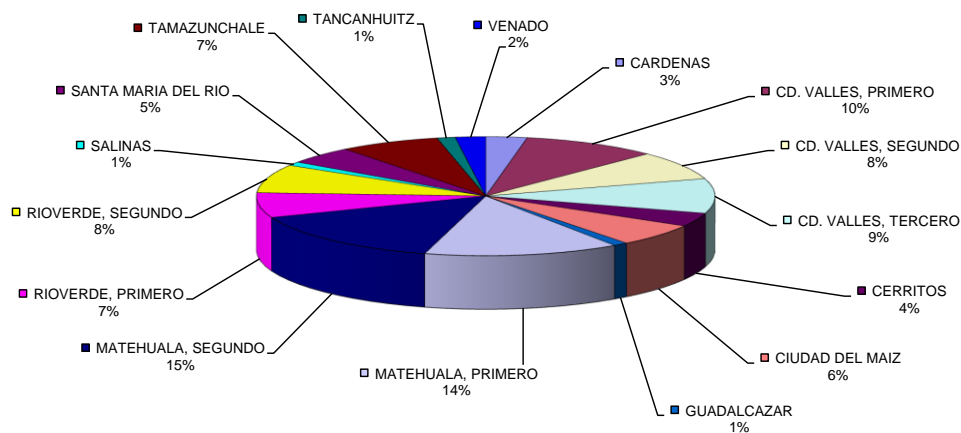
PROMEDIO MENSUAL GENERAL	17	27	22	21	24	19	19	21	21	16	19	17
--------------------------	----	----	----	----	----	----	----	----	----	----	----	----

TOTAL POR MES	268	438	346	338	389	309	311	334	331	251	300	276
---------------	-----	-----	-----	-----	-----	-----	-----	-----	-----	-----	-----	-----

3,891

NOTA: La información presentada es únicamente de carácter informativo, obtenida de los informes de actividades mensuales remitidos por el titular del juzgado.

DISTRIBUCIÓN DE INGRESOS EN EL PERIODO



PODER JUDICIAL DEL ESTADO DE SAN LUIS POTOSÍ  
CONSEJO DE LA JUDICATURA  
UNIDAD DE ESTADÍSTICA, EVALUACIÓN Y SEGUIMIENTO  
JUZGADOS MIXTOS DE PRIMERA INSTANCIA EN EL ESTADO

CONCENTRADO DE EGRESOS EN MATERIA CIVIL

PERIODO JUDICIAL 2013

JUZGADO	DIC-12	ENE	FEB	MAR	ABR	MAY	JUN	JUL	AGO	SEP	OCT	NOV	PROMEDIO MENSUAL	TOTAL EN EL PERIODO
CARDENAS	1	1	2	0	216	2	6	1	2	1	2	53	24	287
CD. VALLES, PRIMERO	5	2	276	5	7	9	122	1	2	10	6	1	37	446
CD. VALLES, SEGUNDO	45	171	176	4	5	35	104	37	109	3	38	4	61	731
CD. VALLES, TERCERO	1	110	2	1	84	20	3	0	46	15	5	2	24	289
CERRITOS	0	0	0	1	1	0	108	0	2	1	0	0	9	113
CIUDAD DEL MAIZ	0	48	2	1	2	128	0	2	3	0	3	80	22	269
GUADALCAZAR	10	4	0	36	0	0	0	0	7	0	0	9	6	66
MATEHUALA, PRIMERO	0	3	1	188	1	4	3	3	1	4	1	2	18	211
MATEHUALA, SEGUNDO	4	4	119	1	2	0	2	1	200	1	5	0	28	339
RIOVERDE, PRIMERO	0	8	7	0	434	3	4	1	3	3	4	3	39	470
RIOVERDE, SEGUNDO	3	12	11	13	206	4	7	4	22	28	28	24	30	362
SALINAS	1	0	1	1	1	2	26	13	3	0	0	4	4	52
SANTA MARIA DEL RIO	0	3	2	1	4	2	5	3	5	5	1	3	3	34
TAMAZUNCHALE	0	6	2	3	2	2	0	0	2	2	1	3	2	23
TANCANHUITZ	0	62	1	0	5	1	1	0	2	0	0	43	10	115
VENADO	0	0	1	1	0	2	0	0	0	2	0	1	1	7

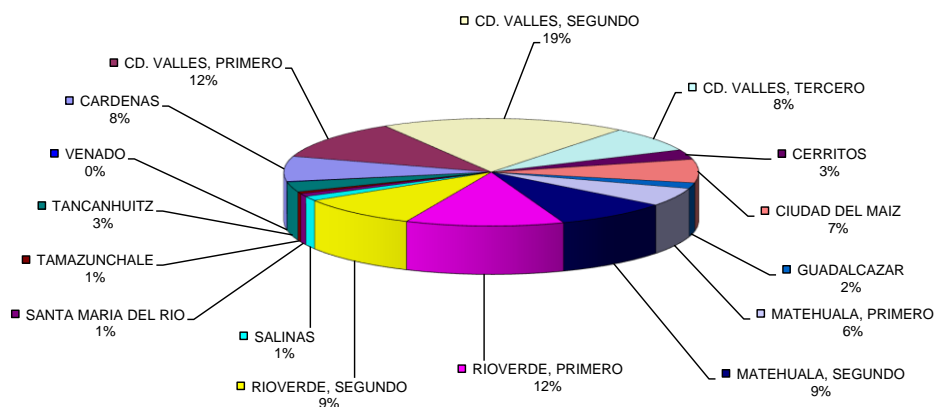
PROMEDIO MENSUAL GENERAL	4	27	38	16	61	13	24	4	26	5	6	15
--------------------------	---	----	----	----	----	----	----	---	----	---	---	----

TOTAL POR MES	70	434	603	256	970	214	391	66	409	75	94	232
---------------	----	-----	-----	-----	-----	-----	-----	----	-----	----	----	-----

3,814

NOTA: La información presentada es únicamente de carácter informativo, obtenida de los informes de actividades mensuales remitidos por el titular del juzgado.

DISTRIBUCIÓN DE EGRESOS EN EL PERIODO



PODER JUDICIAL DEL ESTADO DE SAN LUIS POTOSÍ  
CONSEJO DE LA JUDICATURA  
UNIDAD DE ESTADÍSTICA, EVALUACIÓN Y SEGUIMIENTO  
JUZGADOS MIXTOS DE PRIMERA INSTANCIA EN EL ESTADO

CONCENTRADO DE SENTENCIAS DEFINITIVAS EN MATERIA CIVIL

PERIODO JUDICIAL 2013

JUZGADO	DIC-12	ENE	FEB	MAR	ABR	MAY	JUN	JUL	AGO	SEP	OCT	NOV	PROMEDIO MENSUAL	TOTAL EN EL PERIODO
CARDENAS	2	1	4	5	5	8	3	0	10	2	8	2	4	50
CD. VALLES, PRIMERO	5	9	6	11	8	13	8	5	9	15	12	10	9	111
CD. VALLES, SEGUNDO	4	9	7	10	18	12	5	5	9	8	10	8	9	105
CD. VALLES, TERCERO	3	8	5	10	5	0	6	10	11	3	3	3	6	67
CERRITOS	3	7	7	9	9	6	4	8	5	4	7	9	7	78
CIUDAD DEL MAIZ	9	4	6	8	3	4	6	4	8	4	3	2	5	61
GUADALCAZAR	1	6	0	0	1	0	0	0	1	1	0	0	1	10
MATEHUALA, PRIMERO	8	6	13	5	7	12	10	6	7	7	7	9	8	97
MATEHUALA, SEGUNDO	8	8	4	5	6	2	6	1	12	8	6	4	6	70
RIOVERDE, PRIMERO	3	13	3	12	10	10	7	1	7	8	7	7	7	88
RIOVERDE, SEGUNDO	12	6	13	6	8	7	8	6	5	8	7	2	7	88
SALINAS	0	2	1	1	1	5	1	2	1	2	2	3	2	21
SANTA MARIA DEL RIO	6	6	5	6	6	5	5	2	6	0	12	6	5	65
TAMAZUNCHALE	0	5	3	3	4	5	4	2	11	13	7	4	5	61
TANCANHUITZ	0	2	2	1	4	0	1	1	1	1	5	3	2	21
VENADO	4	2	2	3	3	4	7	4	0	5	0	2	3	36

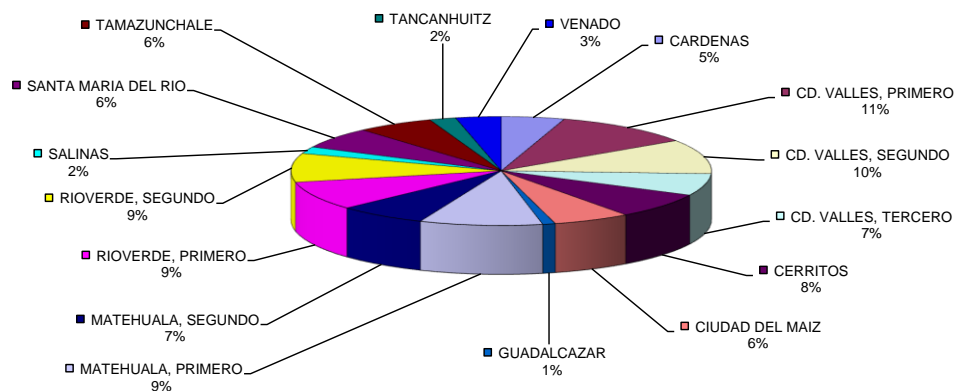
PROMEDIO MENSUAL GENERAL	4	6	5	6	6	6	5	4	6	6	6	5
--------------------------	---	---	---	---	---	---	---	---	---	---	---	---

TOTAL POR MES	68	94	81	95	98	93	81	57	103	89	96	74
---------------	----	----	----	----	----	----	----	----	-----	----	----	----

1,029

NOTA: La información presentada es únicamente de carácter informativo, obtenida de los informes de actividades mensuales remitidos por el titular del juzgado.

SENTENCIAS DICTADAS EN EL PERIODO



PODER JUDICIAL DEL ESTADO DE SAN LUIS POTOSÍ  
CONSEJO DE LA JUDICATURA  
UNIDAD DE ESTADÍSTICA, EVALUACIÓN Y SEGUIMIENTO  
JUZGADOS MIXTOS DE PRIMERA INSTANCIA EN EL ESTADO

CONCENTRADO DE ACUERDOS DICTADOS EN MATERIA CIVIL

PERIODO JUDICIAL 2013

JUZGADO	DIC-12	ENE	FEB	MAR	ABR	MAY	JUN	JUL	AGO	SEP	OCT	NOV	PROMEDIO MENSUAL	TOTAL EN EL PERIODO
CARDENAS	60	50	60	50	120	70	100	60	60	60	120	76	74	886
CD. VALLES, PRIMERO	285	382	271	325	449	301	342	323	323	327	307	317	329	3,952
CD. VALLES, SEGUNDO	212	300	256	243	305	298	335	288	255	236	352	257	278	3,337
CD. VALLES, TERCERO	192	222	214	262	360	308	323	329	278	220	275	226	267	3,209
CERRITOS	75	83	182	171	162	139	106	93	109	87	103	124	120	1,434
CIUDAD DEL MAIZ	119	158	263	138	216	178	203	138	186	153	192	162	176	2,106
GUADALCAZAR	74	74	85	78	119	95	73	90	78	62	75	74	81	977
MATEHUALA, PRIMERO	187	241	331	269	409	422	271	349	356	242	242	230	296	3,549
MATEHUALA, SEGUNDO	169	202	219	259	197	225	170	218	151	205	216	136	197	2,367
RIOVERDE, PRIMERO	212	266	339	270	375	293	267	259	269	312	394	267	294	3,523
RIOVERDE, SEGUNDO	190	223	242	247	317	287	266	274	291	277	296	249	263	3,159
SALINAS	56	52	52	26	70	75	58	72	45	38	53	52	54	649
SANTA MARIA DEL RIO	144	140	152	117	170	174	170	162	258	150	150	139	161	1,926
TAMAZUNCHALE	250	385	346	287	266	287	278	466	320	422	485	356	346	4,148
TANCANHUITZ	70	218	102	56	110	114	65	69	60	67	90	65	91	1,086
VENADO	88	115	112	110	170	106	168	115	76	130	204	150	129	1,544

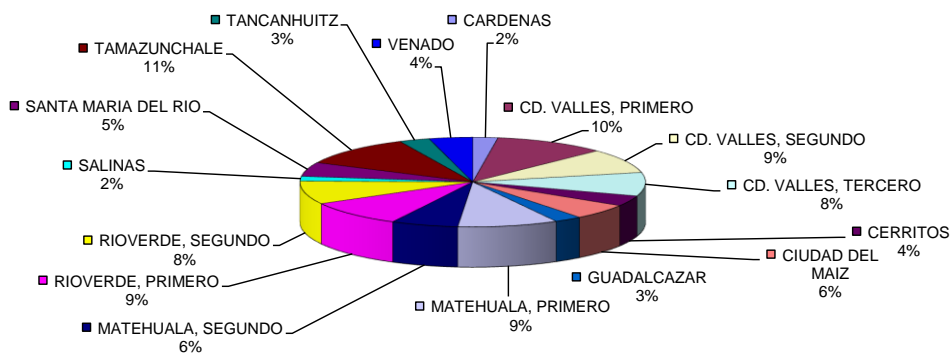
<b>PROMEDIO MENSUAL GENERAL</b>	149	194	202	182	238	211	200	207	195	187	222	180
---------------------------------	-----	-----	-----	-----	-----	-----	-----	-----	-----	-----	-----	-----

<b>TOTAL POR MES</b>	<b>2,383</b>	<b>3,111</b>	<b>3,226</b>	<b>2,908</b>	<b>3,815</b>	<b>3,372</b>	<b>3,195</b>	<b>3,305</b>	<b>3,115</b>	<b>2,988</b>	<b>3,554</b>	<b>2,880</b>
----------------------	--------------	--------------	--------------	--------------	--------------	--------------	--------------	--------------	--------------	--------------	--------------	--------------

**37,852**

NOTA: La información presentada es únicamente de carácter informativo, obtenida de los informes de actividades mensuales remitidos por el titular del juzgado.

ACUERDOS DICTADOS EN EL PERIODO



PODER JUDICIAL DEL ESTADO DE SAN LUIS POTOSÍ  
CONSEJO DE LA JUDICATURA  
UNIDAD DE ESTADÍSTICA, EVALUACIÓN Y SEGUIMIENTO  
JUZGADOS MIXTOS DE PRIMERA INSTANCIA EN EL ESTADO

CONCENTRADO DE SENTENCIAS DEFINITIVAS POR TIPO DE JUICIO

PERIODO JUDICIAL 2013

TIPO DE JUICIO	RESOLUCIONES DICTADAS		TOTAL
	PROCEDENTE	IMPROCEDENTE	
ORDINARIO CIVIL	76	74	150
EXTRAORDINARIO CIVIL	125	92	217
ORDINARIO MERCANTIL	22	7	29
EJECUTIVO MERCANTIL	289	41	330
EJECUTIVO CIVIL	12	2	14
TERCERIAS	0	0	0
HIPOTECARIOS	11	1	12
JURISDICCION VOLUNTARIA	183	73	256
TRAMITACION ESPECIAL CIVIL	2	0	2
TRAMITACION ESPECIAL MERCANTIL	0	0	0
<b>TOTALES:</b>	<b>720</b>	<b>290</b>	<b>1,010</b>

NOTA: La información presentada es únicamente de carácter informativo, obtenida de los informes de actividades mensuales remitidos por el titular del juzgado.

DISTRIBUCIÓN DE RESOLUCIONES DICTADAS POR TIPO DE JUICIO

