

PODER JUDICIAL DEL ESTADO DE SAN LUIS POTOSI
CONSEJO DE LA JUDICATURA
UNIDAD DE ESTADÍSTICA, EVALUACIÓN Y SEGUIMIENTO
CONCENTRADO GENERAL DE ASUNTOS

JUZGADOS DE PRIMERA INSTANCIA EN LA CAPITAL DEL ESTADO

MATERIA PENAL

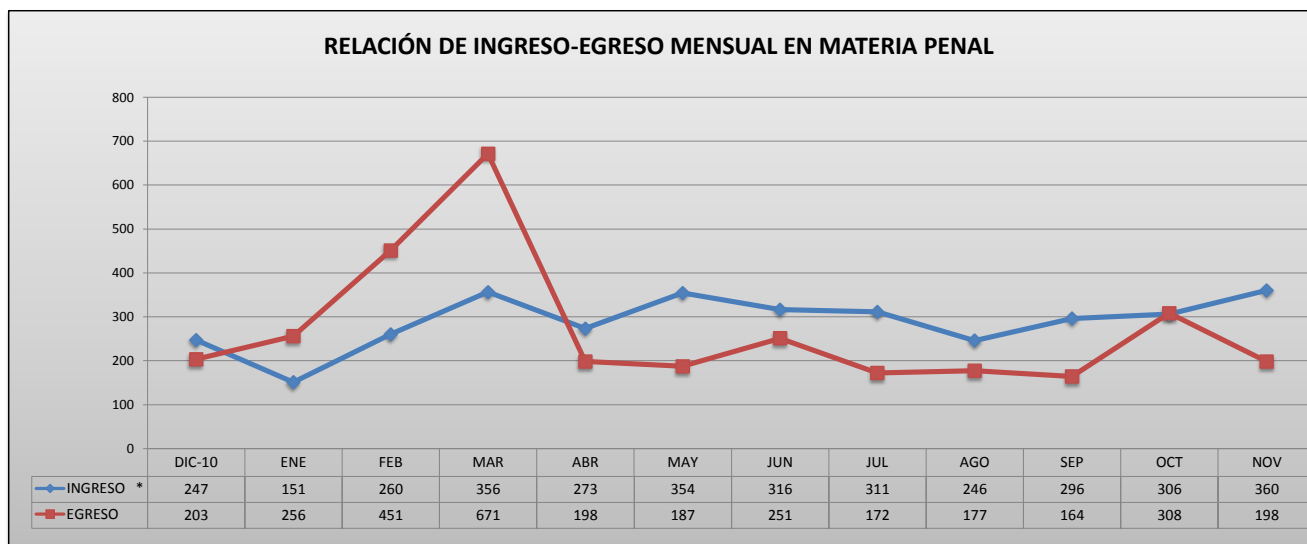
PERIODO JUDICIAL 2011

	DIC-10	ENE	FEB	MAR	ABR	MAY	JUN	JUL	AGO	SEP	OCT	NOV	PROMEDIO MENSUAL	TOTAL EN EL PERIODO
EXPEDIENTES														
INGRESO *	247	151	260	356	273	354	316	311	246	296	306	360	290	3,476
EGRESO	203	256	451	671	198	187	251	172	177	164	308	198	270	3,236
EN TRAMITE	7,986	7,907	7,775	7,481	7,579	7,773	7,717	7,889	7,984	8,146	8,179	8,415	7,903	
RESOLUCIONES														
AVERIGUACIONES JUDICIALES RESUELTAS	151	70	106	165	145	144	169	121	122	131	172	179	140	1,675
TÉRMINOS CONSTITUCIONALES DICTADOS	147	121	110	165	171	187	177	205	167	193	172	164	165	1,979
SENTENCIAS DEFINITIVAS DICTADAS	99	123	116	85	77	75	90	66	63	66	87	95	87	1,042
PROMOCIONES														
PROMOCIONES ACORDADAS	3,353	3,182	3,609	3,926	3,207	2,936	3,633	3,552	3,342	3,636	3,752	3,717	3,487	41,845
ACUERDOS DICTADOS DE OFICIO	615	477	771	678	571	465	483	346	370	367	494	495	511	6,132
ACUERDOS DICTADOS	3,968	3,659	4,380	4,604	3,778	3,401	4,116	3,898	3,712	4,003	4,246	4,212	3,998	47,977
EXHORTOS														
DILIGENCIADOS	47	32	34	52	41	34	99	58	59	47	62	55	52	620
DEVUELTOS SIN DILIGENCIAR	15	21	10	17	17	12	14	10	18	15	19	18	16	186
REQUISITORIAS														
DILIGENCIADOS	1	6	1	4	4	3	3	2	0	2	32	7	5	65
DEVUELTOS SIN DILIGENCIAR	0	1	0	0	2	3	4	0	0	2	3	1	1	16
ARRAIGOS Y CATEOS														
ARRAIGOS RESUELTOS	0	0	0	3	0	1	0	7	1	0	5	0	1	17
CATEOS RESUELTOS	0	0	0	0	0	0	0	0	0	0	1	0	0	1

* NÚMERO DE CONSIGNACIONES RECIBIDAS CON DETENIDO Y SIN DETENIDO

PERSONAS DETENIDAS PROCESADAS: 854

NOTA: La información presentada es únicamente de carácter informativo, obtenida de los informes de actividades mensuales remitidos por el titular del juzgado.



PODER JUDICIAL DEL ESTADO DE SAN LUIS POTOSÍ
CONSEJO DE LA JUDICATURA
UNIDAD DE ESTADÍSTICA, EVALUACIÓN Y SEGUIMIENTO
JUZGADOS DE PRIMERA INSTANCIA EN LA CAPITAL DEL ESTADO

CONCENTRADO DE *INGRESOS EN MATERIA PENAL

PERIODO JUDICIAL 2011

JUZGADO	DIC-10	ENE	FEB	MAR	ABR	MAY	JUN	JUL	AGO	SEP	OCT	NOV	PROMEDIO MENSUAL	TOTAL EN EL PERIODO
PRIMERO DEL RAMO PENAL	24	28	28	63	26	48	57	44	51	32	56	41	42	498
SEGUNDO DEL RAMO PENAL	19	24	19	53	17	40	23	39	27	33	43	34	31	371
TERCERO DEL RAMO PENAL	40	28	21	42	18	45	20	61	18	53	22	38	34	406
CUARTO DEL RAMO PENAL	36	15	41	62	30	49	9	30	11	41	37	61	35	422
QUINTO DEL RAMO PENAL	42	6	33	24	37	29	38	62	8	39	21	51	33	390
SEXTO DEL RAMO PENAL	33	12	47	40	51	25	66	35	46	58	36	57	42	506
SEPTIMO DEL RAMO PENAL	36	8	45	23	59	13	51	20	41	21	46	43	34	406
OCTAVO DEL RAMO PENAL	17	30	26	49	35	105	52	20	44	19	45	35	40	477

PROMEDIO MENSUAL GENERAL	31	19	33	45	34	44	40	39	31	37	38	45
--------------------------	----	----	----	----	----	----	----	----	----	----	----	----

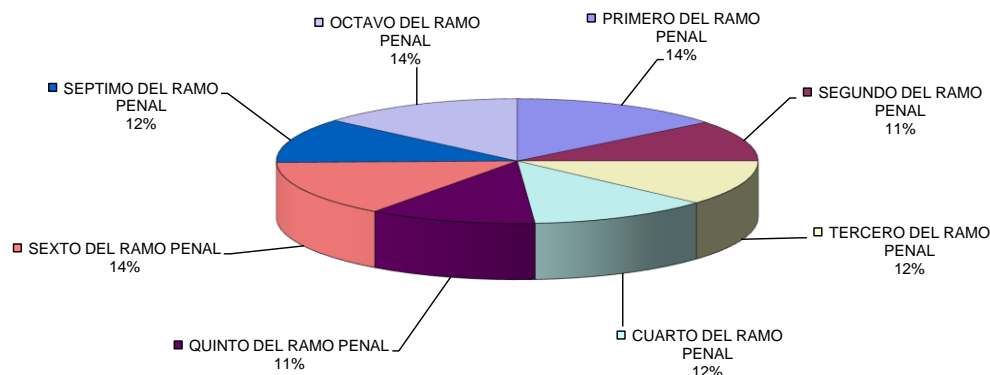
TOTAL POR MES	247	151	260	356	273	354	316	311	246	296	306	360
---------------	-----	-----	-----	-----	-----	-----	-----	-----	-----	-----	-----	-----

3,476

* NÚMERO DE CONSIGNACIONES RECIBIDAS CON DETENIDO Y SIN DETENIDO

NOTA: La información presentada es únicamente de carácter informativo, obtenida de los informes de actividades mensuales remitidos por el titular del juzgado.

DISTRIBUCIÓN DE INGRESOS EN MATERIA PENAL EN EL PERIODO



PODER JUDICIAL DEL ESTADO DE SAN LUIS POTOSÍ
CONSEJO DE LA JUDICATURA
UNIDAD DE ESTADÍSTICA, EVALUACIÓN Y SEGUIMIENTO
JUZGADOS DE PRIMERA INSTANCIA EN LA CAPITAL DEL ESTADO

CONCENTRADO DE EGRESOS EN MATERIA PENAL

PERIODO JUDICIAL 2011

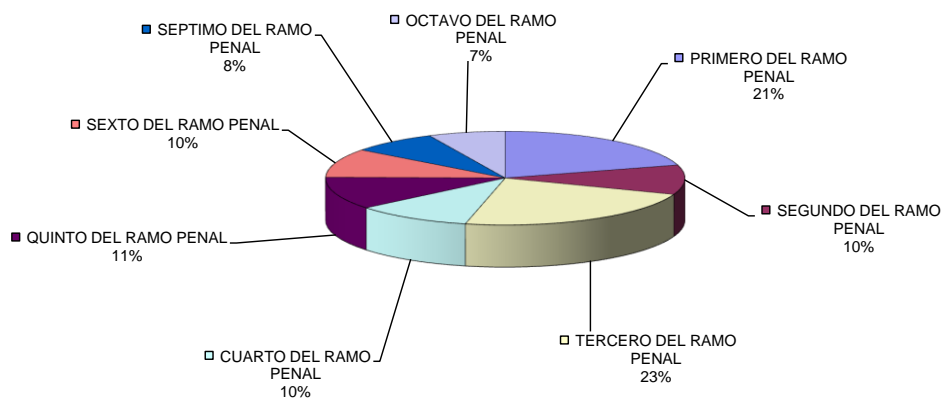
JUZGADO	DIC-10	ENE	FEB	MAR	ABR	MAY	JUN	JUL	AGO	SEP	OCT	NOV	PROMEDIO MENSUAL	TOTAL EN EL PERIODO
PRIMERO DEL RAMO PENAL	23	50	31	419	24	16	26	16	11	19	15	14	55	664
SEGUNDO DEL RAMO PENAL	6	16	41	31	26	24	27	39	47	24	27	21	27	329
TERCERO DEL RAMO PENAL	27	35	220	96	59	22	60	47	9	17	124	24	62	740
CUARTO DEL RAMO PENAL	42	31	36	41	13	11	29	11	35	18	40	32	28	339
QUINTO DEL RAMO PENAL	18	67	26	43	28	19	30	18	22	29	40	23	30	363
SEXTO DEL RAMO PENAL	40	7	45	34	22	26	32	16	11	26	38	26	27	323
SEPTIMO DEL RAMO PENAL	20	32	27	1	23	40	36	17	16	14	8	19	21	253
OCTAVO DEL RAMO PENAL	27	18	25	6	3	29	11	8	26	17	16	39	19	225

PROMEDIO MENSUAL GENERAL	DIC-10	ENE	FEB	MAR	ABR	MAY	JUN	JUL	AGO	SEP	OCT	NOV
	25	32	56	84	25	23	31	22	22	21	39	25

TOTAL POR MES	DIC-10	ENE	FEB	MAR	ABR	MAY	JUN	JUL	AGO	SEP	OCT	NOV	TOTAL
	203	256	451	671	198	187	251	172	177	164	308	198	3,236

NOTA: La información presentada es únicamente de carácter informativo, obtenida de los informes de actividades mensuales remitidos por el titular del juzgado.

DISTRIBUCIÓN DE EGRESOS EN MATERIA PENAL EN EL PERIODO



PODER JUDICIAL DEL ESTADO DE SAN LUIS POTOSÍ
CONSEJO DE LA JUDICATURA
UNIDAD DE ESTADÍSTICA, EVALUACIÓN Y SEGUIMIENTO
JUZGADOS DE PRIMERA INSTANCIA EN LA CAPITAL DEL ESTADO

CONCENTRADO DE SENTENCIAS DEFINITIVAS EN MATERIA PENAL

PERIODO JUDICIAL 2011

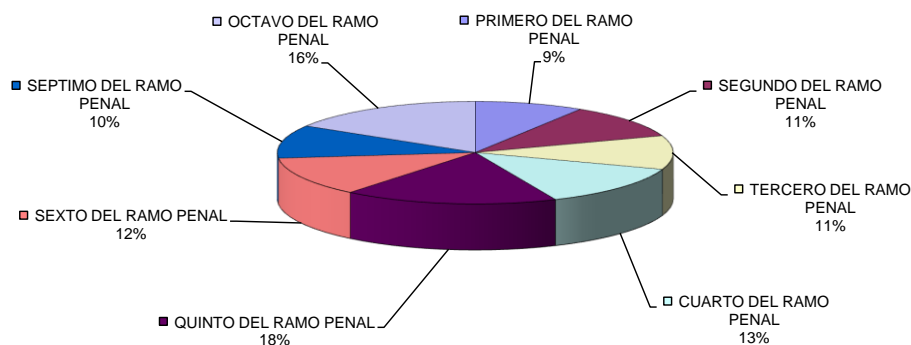
JUZGADO	DIC-10	ENE	FEB	MAR	ABR	MAY	JUN	JUL	AGO	SEP	OCT	NOV	PROMEDIO MENSUAL	TOTAL EN EL PERIODO
PRIMERO DEL RAMO PENAL	12	4	10	11	4	6	9	11	1	9	6	10	8	93
SEGUNDO DEL RAMO PENAL	5	8	24	8	9	6	12	11	5	6	11	7	9	112
TERCERO DEL RAMO PENAL	5	21	10	12	9	7	9	11	5	5	12	5	9	111
CUARTO DEL RAMO PENAL	11	19	12	12	8	3	13	3	16	8	16	15	11	136
QUINTO DEL RAMO PENAL	8	46	16	15	10	11	18	6	15	4	22	11	15	182
SEXTO DEL RAMO PENAL	25	4	16	11	11	11	16	7	4	11	6	7	11	129
SEPTIMO DEL RAMO PENAL	12	9	9	8	18	8	6	8	9	7	4	11	9	109
OCTAVO DEL RAMO PENAL	21	12	19	8	8	23	7	9	8	16	10	29	14	170

PROMEDIO MENSUAL GENERAL	12	15	15	11	10	9	11	8	8	8	11	12
--------------------------	----	----	----	----	----	---	----	---	---	---	----	----

TOTAL POR MES	99	123	116	85	77	75	90	66	63	66	87	95	1,042
---------------	----	-----	-----	----	----	----	----	----	----	----	----	----	-------

NOTA: La información presentada es únicamente de carácter informativo, obtenida de los informes de actividades mensuales remitidos por el titular del juzgado.

SENTENCIAS DICTADAS EN MATERIA PENAL EN EL PERIODO



PODER JUDICIAL DEL ESTADO DE SAN LUIS POTOSÍ
CONSEJO DE LA JUDICATURA
UNIDAD DE ESTADÍSTICA, EVALUACIÓN Y SEGUIMIENTO
JUZGADOS DE PRIMERA INSTANCIA EN LA CAPITAL DEL ESTADO

CONCENTRADO DE ACUERDOS DICTADOS EN MATERIA PENAL

PERIODO JUDICIAL 2011

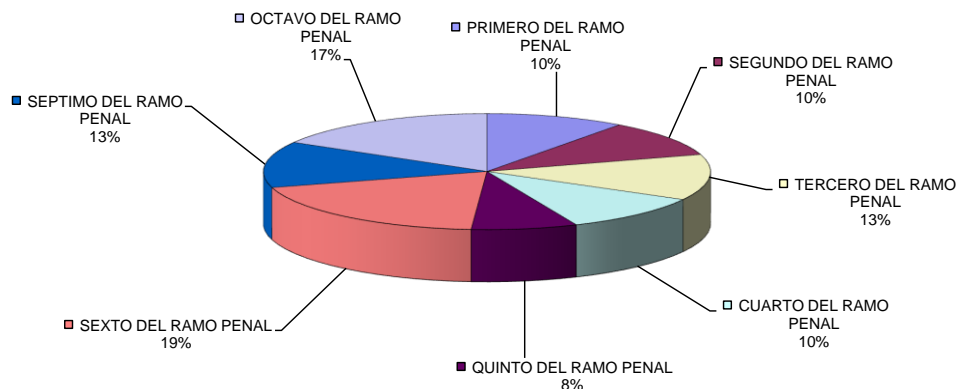
JUZGADO	DIC-10	ENE	FEB	MAR	ABR	MAY	JUN	JUL	AGO	SEP	OCT	NOV	PROMEDIO MENSUAL	TOTAL EN EL PERIODO
PRIMERO DEL RAMO PENAL	538	306	377	426	339	377	543	390	326	365	436	421	404	4,844
SEGUNDO DEL RAMO PENAL	354	414	362	297	490	363	456	402	346	456	480	458	407	4,878
TERCERO DEL RAMO PENAL	529	257	796	745	551	419	535	408	394	480	489	527	511	6,130
CUARTO DEL RAMO PENAL	351	378	377	408	435	440	492	432	388	363	467	475	417	5,006
QUINTO DEL RAMO PENAL	153	268	331	310	269	285	333	327	346	345	304	401	306	3,672
SEXTO DEL RAMO PENAL	808	760	820	810	427	360	543	963	925	950	990	946	775	9,302
SEPTIMO DEL RAMO PENAL	500	403	516	551	536	571	588	520	531	570	551	328	514	6,165
OCTAVO DEL RAMO PENAL	735	873	801	1,057	731	586	626	456	456	474	529	656	665	7,980

PROMEDIO MENSUAL GENERAL	496	457	548	576	472	425	515	487	464	500	531	527
--------------------------	-----	-----	-----	-----	-----	-----	-----	-----	-----	-----	-----	-----

TOTAL POR MES	3,968	3,659	4,380	4,604	3,778	3,401	4,116	3,898	3,712	4,003	4,246	4,212	47,977
---------------	-------	-------	-------	-------	-------	-------	-------	-------	-------	-------	-------	-------	--------

NOTA: La información presentada es únicamente de carácter informativo, obtenida de los informes de actividades mensuales remitidos por el titular del juzgado.

ACUERDOS DICTADOS EN MATERIA PENAL EN EL PERIODO



PODER JUDICIAL DEL ESTADO DE SAN LUIS POTOSÍ
CONSEJO DE LA JUDICATURA
UNIDAD DE ESTADÍSTICA, EVALUACIÓN Y SEGUIMIENTO
JUZGADOS DE PRIMERA INSTANCIA EN LA CAPITAL DEL ESTADO

CONCENTRADO DE AVERIGUACIONES JUDICIALES

PERIODO JUDICIAL 2011

	DIC-10	ENE	FEB	MAR	ABR	MAY	JUN	JUL	AGO	SEP	OCT	NOV	PROMEDIO MENSUAL	TOTAL EN EL PERIODO
LIBRADAS														
ÓDENES DE APREHENSIÓN	63	19	35	63	58	53	45	38	34	36	69	68	48	581
ÓRDENES DE COMPARECENCIA	6	2	3	2	8	9	7	3	7	8	5	7	6	67
ÓRDENES DE PRESENTACIÓN	19	9	16	26	18	27	48	20	13	34	48	55	28	333
TOTAL	88	30	54	91	84	89	100	61	54	78	122	130	82	981
NEGADAS														
ÓDENES DE APREHENSIÓN	50	43	54	70	55	60	68	52	68	55	64	76	60	715
ÓRDENES DE COMPARECENCIA	10	2	4	3	5	3	2	4	4	2	2	2	4	43
ÓRDENES DE PRESENTACIÓN	0	0	4	0	0	0	1	7	0	0	0	0	1	12
TOTAL	60	45	62	73	60	63	71	63	72	57	66	78	64	770
TOTAL	148	75	116	164	144	152	171	124	126	135	188	208	146	1,751

NOTA: La información presentada es únicamente de carácter informativo, obtenida de los informes de actividades mensuales remitidos por el titular del juzgado.

