

PODER JUDICIAL DEL ESTADO DE SAN LUIS POTOSÍ  
CONSEJO DE LA JUDICATURA  
UNIDAD DE ESTADÍSTICA, EVALUACIÓN Y SEGUIMIENTO  
CONCENTRADO GENERAL DE ASUNTOS

JUZGADOS DE PRIMERA INSTANCIA EN LA CAPITAL DEL ESTADO

MATERIA PENAL

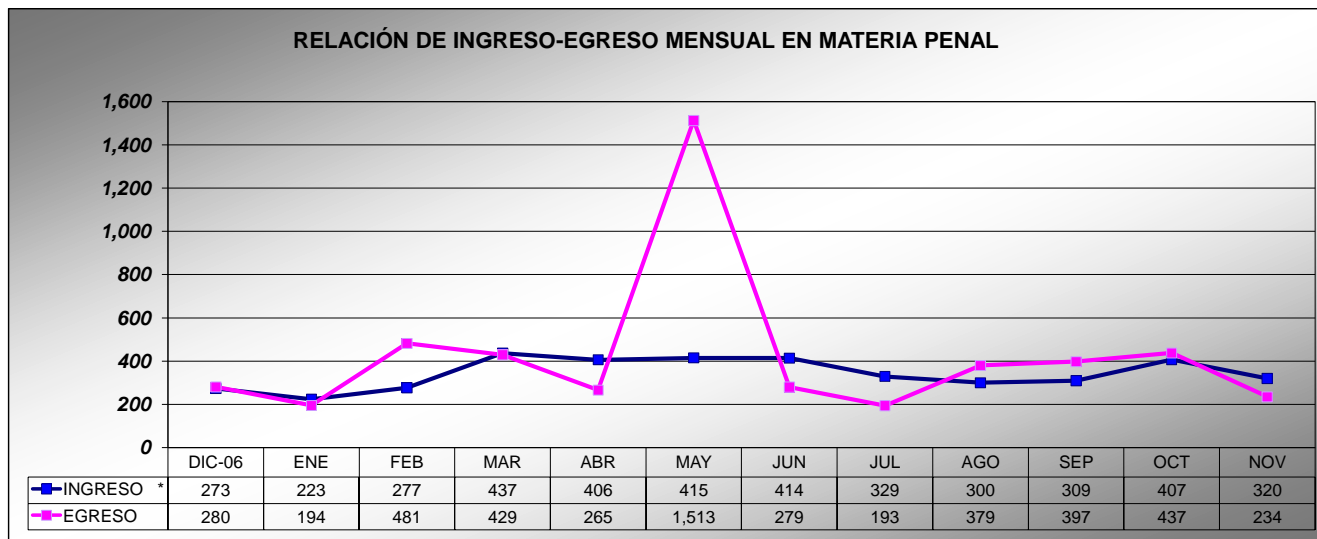
PERIODO JUDICIAL 2007

	DIC-06	ENE	FEB	MAR	ABR	MAY	JUN	JUL	AGO	SEP	OCT	NOV	PROMEDIO MENSUAL	TOTAL EN EL PERIODO
<b>EXPEDIENTES</b>														
INGRESO *	273	223	277	437	406	415	414	329	300	309	407	320	343	4,110
EGRESO	280	194	481	429	265	1,513	279	193	379	397	437	234	423	5,081
EN TRAMITE	4,587	4,789	4,155	4,395	4,714	5,091	5,497	5,798	5,807	5,807	5,863	6,022	5,210	
<b>RESOLUCIONES</b>														
AVERIGUACIONES JUDICIALES RESUELTAS	119	142	164	206	216	229	249	141	167	211	260	206	193	2,310
TÉRMINOS CONSTITUCIONALES DICTADOS	148	157	154	193	189	236	226	202	174	228	205	169	190	2,281
SENTENCIAS DEFINITIVAS DICTADAS	50	110	117	121	120	105	117	92	116	157	150	99	113	1,354
<b>PROMOCIONES</b>														
PROMOCIONES ACORDADAS	3,930	4,456	4,112	4,781	4,632	4,513	4,871	4,300	4,390	4,559	4,881	4,364	4,482	53,789
ACUERDOS DICTADOS DE OFICIO	527	477	641	488	324	637	434	601	594	665	403	492	524	6,283
ACUERDOS DICTADOS	4,457	4,933	4,753	5,269	4,956	5,150	5,305	4,901	4,984	5,224	5,284	4,856	5,006	60,072
<b>EXHORTOS</b>														
DILIGENCIADOS	43	34	11	40	30	52	37	30	63	48	31	29	37	448
DEVUELTOS SIN DILIGENCIAR	11	10	7	21	12	11	18	2	16	23	16	7	13	154
<b>REQUISITORIAS</b>														
DILIGENCIADOS	0	0	0	5	0	0	0	1	1	0	1	0	1	8
DEVUELTOS SIN DILIGENCIAR	0	0	0	2	0	1	0	0	0	0	0	0	0	3
<b>ARRAIGOS Y CATEOS</b>														
ARRAIGOS RESUELTOS	0	0	2	3	2	0	0	0	0	0	0	1	1	8
CATEOS RESUELTOS	0	0	2	2	2	1	3	2	1	4	0	2	2	19

\* NÚMERO DE CONSIGNACIONES RECIBIDAS CON DETENIDO Y SIN DETENIDO

PERSONAS DETENIDAS PROCESADAS: 562

NOTA: La información presentada es únicamente de carácter informativo, obtenida de los informes de actividades mensuales remitidos por el titular del juzgado.



PODER JUDICIAL DEL ESTADO DE SAN LUIS POTOSÍ  
CONSEJO DE LA JUDICATURA  
UNIDAD DE ESTADÍSTICA, EVALUACIÓN Y SEGUIMIENTO  
JUZGADOS DE PRIMERA INSTANCIA EN LA CAPITAL DEL ESTADO

CONCENTRADO GENERAL DE \*INGRESOS EN MATERIA PENAL

PERIODO JUDICIAL 2007

JUZGADO	DIC-06	ENE	FEB	MAR	ABR	MAY	JUN	JUL	AGO	SEP	OCT	NOV	PROMEDIO MENSUAL	TOTAL EN EL PERIODO
PRIMERO DEL RAMO PENAL	25	47	37	60	38	65	42	36	61	22	64	22	43	519
SEGUNDO DEL RAMO PENAL	37	37	38	73	41	63	48	39	30	35	46	54	45	541
TERCERO DEL RAMO PENAL	29	19	3	59	27	47	31	34	17	47	33	51	33	397
CUARTO DEL RAMO PENAL	34	28	60	44	61	46	37	45	17	60	38	32	42	502
QUINTO DEL RAMO PENAL	53	20	42	36	59	51	77	68	51	52	46	13	47	568
SEXTO DEL RAMO PENAL	44	3	38	28	70	53	74	54	46	45	80	84	52	619
SEPTIMO DEL RAMO PENAL	17	31	41	56	66	24	48	21	34	25	49	21	36	433
OCTAVO DEL RAMO PENAL	34	38	18	81	44	66	57	32	44	23	51	43	44	531

PROMEDIO MENSUAL GENERAL	DIC-06	ENE	FEB	MAR	ABR	MAY	JUN	JUL	AGO	SEP	OCT	NOV
	34	28	35	55	51	52	52	41	38	39	51	40

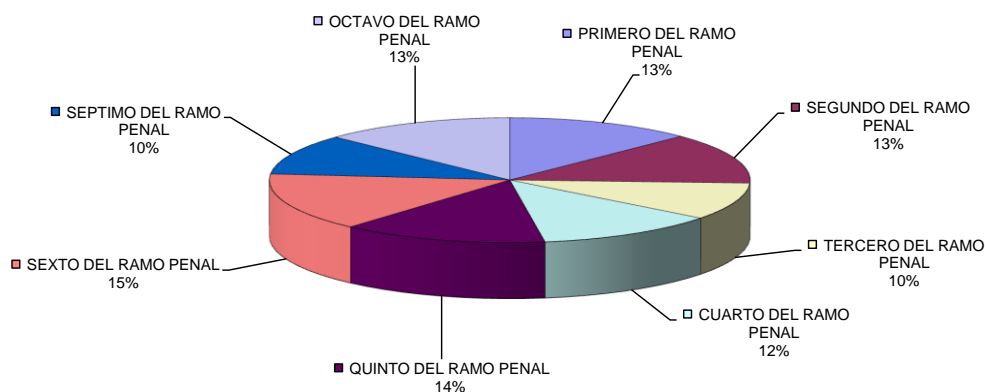
TOTAL POR MES	DIC-06	ENE	FEB	MAR	ABR	MAY	JUN	JUL	AGO	SEP	OCT	NOV
	273	223	277	437	406	415	414	329	300	309	407	320

4,110

\* NÚMERO DE CONSIGNACIONES RECIBIDAS CON DETENIDO Y SIN DETENIDO

NOTA: La información presentada es únicamente de carácter informativo, obtenida de los informes de actividades mensuales remitidos por el titular del juzgado.

DISTRIBUCIÓN DE INGRESOS EN MATERIA PENAL EN EL PERIODO



PODER JUDICIAL DEL ESTADO DE SAN LUIS POTOSÍ  
CONSEJO DE LA JUDICATURA  
UNIDAD DE ESTADÍSTICA, EVALUACIÓN Y SEGUIMIENTO  
JUZGADOS DE PRIMERA INSTANCIA EN LA CAPITAL DEL ESTADO

CONCENTRADO GENERAL DE EGRESOS EN MATERIA PENAL

PERIODO JUDICIAL 2007

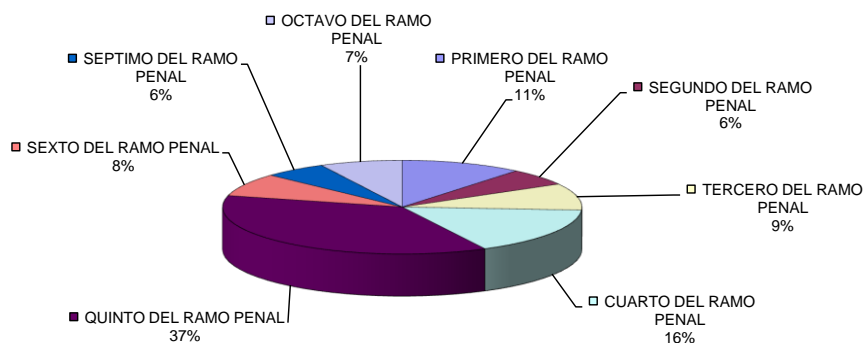
JUZGADO	DIC-06	ENE	FEB	MAR	ABR	MAY	JUN	JUL	AGO	SEP	OCT	NOV	PROMEDIO MENSUAL	TOTAL EN EL PERIODO
PRIMERO DEL RAMO PENAL	12	29	87	20	19	40	24	13	166	41	92	13	46	556
SEGUNDO DEL RAMO PENAL	25	13	37	28	38	19	27	17	16	25	34	21	25	300
TERCERO DEL RAMO PENAL	6	16	44	17	71	44	33	19	17	55	103	43	39	468
CUARTO DEL RAMO PENAL	153	37	245	258	16	18	25	11	16	20	12	20	69	831
QUINTO DEL RAMO PENAL	34	42	12	14	11	1,283	65	62	79	130	102	21	155	1,855
SEXTO DEL RAMO PENAL	12	9	15	35	54	37	35	35	37	40	32	64	34	405
SEPTIMO DEL RAMO PENAL	10	18	22	26	16	26	27	9	29	60	34	10	24	287
OCTAVO DEL RAMO PENAL	28	30	19	31	40	46	43	27	19	26	28	42	32	379

PROMEDIO MENSUAL GENERAL	35	24	60	54	33	189	35	24	47	50	55	29
--------------------------	----	----	----	----	----	-----	----	----	----	----	----	----

TOTAL POR MES	280	194	481	429	265	1,513	279	193	379	397	437	234	5,081
---------------	-----	-----	-----	-----	-----	-------	-----	-----	-----	-----	-----	-----	-------

NOTA: La información presentada es únicamente de carácter informativo, obtenida de los informes de actividades mensuales remitidos por el titular del juzgado.

DISTRIBUCIÓN DE EGRESOS EN MATERIA PENAL EN EL PERIODO



PODER JUDICIAL DEL ESTADO DE SAN LUIS POTOSÍ  
CONSEJO DE LA JUDICATURA  
UNIDAD DE ESTADÍSTICA, EVALUACIÓN Y SEGUIMIENTO  
JUZGADOS DE PRIMERA INSTANCIA EN LA CAPITAL DEL ESTADO

CONCENTRADO GENERAL DE SENTENCIAS EN MATERIA PENAL

PERIODO JUDICIAL 2007

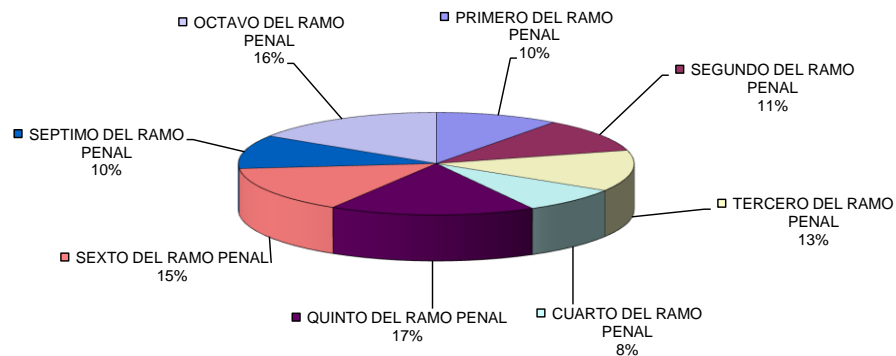
JUZGADO	DIC-06	ENE	FEB	MAR	ABR	MAY	JUN	JUL	AGO	SEP	OCT	NOV	PROMEDIO MENSUAL	TOTAL EN EL PERIODO
PRIMERO DEL RAMO PENAL	9	23	16	15	13	8	13	8	8	8	11	5	11	137
SEGUNDO DEL RAMO PENAL	6	8	20	15	10	15	11	10	11	15	14	10	12	145
TERCERO DEL RAMO PENAL	2	30	30	9	11	17	17	10	5	11	23	11	15	176
CUARTO DEL RAMO PENAL	5	14	14	18	7	6	5	6	8	7	6	14	9	110
QUINTO DEL RAMO PENAL	5	13	10	13	9	0	25	24	33	56	34	5	19	227
SEXTO DEL RAMO PENAL	4	5	6	25	40	18	14	7	21	21	16	22	17	199
SEPTIMO DEL RAMO PENAL	10	10	11	14	9	18	9	4	13	19	22	5	12	144
OCTAVO DEL RAMO PENAL	9	7	10	12	21	23	23	23	17	20	24	27	18	216

PROMEDIO MENSUAL GENERAL	DIC-06	ENE	FEB	MAR	ABR	MAY	JUN	JUL	AGO	SEP	OCT	NOV
	6	14	15	15	15	13	15	12	15	20	19	12

TOTAL POR MES	DIC-06	ENE	FEB	MAR	ABR	MAY	JUN	JUL	AGO	SEP	OCT	NOV	TOTAL
	50	110	117	121	120	105	117	92	116	157	150	99	1,354

NOTA: La información presentada es únicamente de carácter informativo, obtenida de los informes de actividades mensuales remitidos por el titular del juzgado.

SENTENCIAS DICTADAS EN MATERIA PENAL EN EL PERIODO



PODER JUDICIAL DEL ESTADO DE SAN LUIS POTOSÍ  
CONSEJO DE LA JUDICATURA  
UNIDAD DE ESTADÍSTICA, EVALUACIÓN Y SEGUIMIENTO  
JUZGADOS DE PRIMERA INSTANCIA EN LA CAPITAL DEL ESTADO

CONCENTRADO GENERAL DE ACUERDOS DICTADOS EN MATERIA PENAL

PERIODO JUDICIAL 2007

JUZGADO	DIC-06	ENE	FEB	MAR	ABR	MAY	JUN	JUL	AGO	SEP	OCT	NOV	PROMEDIO MENSUAL	TOTAL EN EL PERIODO
PRIMERO DEL RAMO PENAL	502	583	581	490	382	432	445	307	364	354	512	520	456	5,472
SEGUNDO DEL RAMO PENAL	277	402	448	542	551	367	525	505	465	654	627	600	497	5,963
TERCERO DEL RAMO PENAL	143	502	439	559	433	532	542	560	610	528	531	290	472	5,669
CUARTO DEL RAMO PENAL	578	875	734	611	1,006	333	476	377	446	494	429	451	568	6,810
QUINTO DEL RAMO PENAL	280	371	480	353	310	461	599	665	620	610	584	220	463	5,553
SEXTO DEL RAMO PENAL	1,734	880	886	1,096	940	1,090	988	1,009	990	954	976	1,900	1,120	13,443
SEPTIMO DEL RAMO PENAL	277	391	500	619	531	725	645	484	486	662	575	341	520	6,236
OCTAVO DEL RAMO PENAL	666	929	685	999	803	1,210	1,085	994	1,003	968	1,050	534	911	10,926

PROMEDIO MENSUAL GENERAL	557	617	594	659	620	644	663	613	623	653	661	607
--------------------------	-----	-----	-----	-----	-----	-----	-----	-----	-----	-----	-----	-----

TOTAL POR MES	4,457	4,933	4,753	5,269	4,956	5,150	5,305	4,901	4,984	5,224	5,284	4,856
---------------	-------	-------	-------	-------	-------	-------	-------	-------	-------	-------	-------	-------

60,072

NOTA: La información presentada es únicamente de carácter informativo, obtenida de los informes de actividades mensuales remitidos por el titular del juzgado.

ACUERDOS DICTADOS EN MATERIA PENAL EN EL PERIODO

