

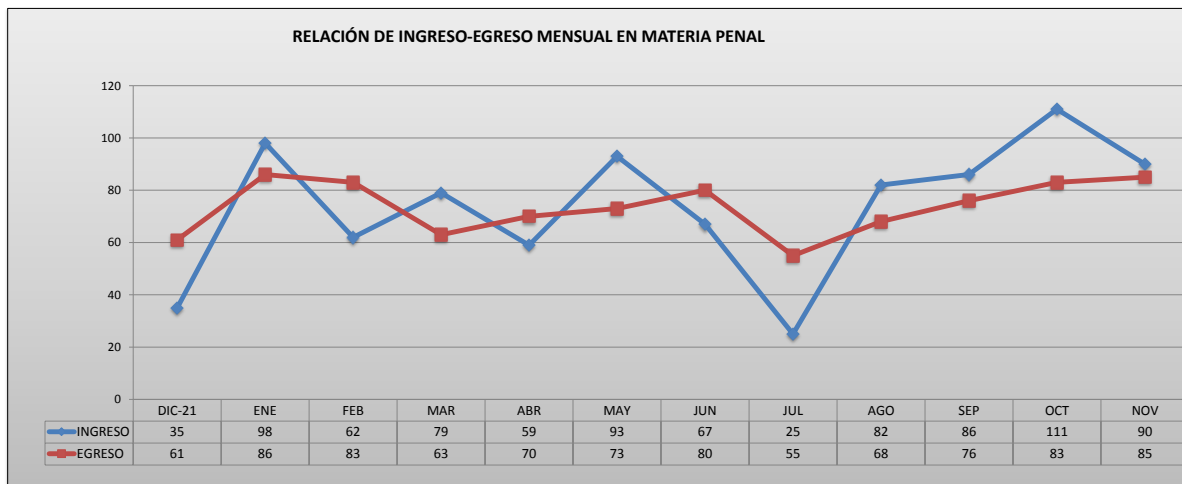
PODER JUDICIAL DEL ESTADO DE SAN LUIS POTOSÍ
CONSEJO DE LA JUDICATURA
UNIDAD DE ESTADÍSTICA, EVALUACIÓN Y SEGUIMIENTO
CONCENTRADO GENERAL DE ASUNTOS EN SALAS DEL SUPREMO TRIBUNAL DE JUSTICIA

SALAS EN MATERIA PENAL

PERIODO JUDICIAL 2022

	DIC-21	ENE	FEB	MAR	ABR	MAY	JUN	JUL	AGO	SEP	OCT	NOV	PROMEDIO	TOTAL
TOCAS														
INGRESO	35	98	62	79	59	93	67	25	82	86	111	90	74	887
EGRESO	61	86	83	63	70	73	80	55	68	76	83	85	74	883
EN TRAMITE	367	379	358	374	363	383	370	340	354	364	392	397	370	
RESOLUCIONES DICTADAS														
CONFIRMADAS	21	27	33	25	28	30	28	15	25	28	27	24	26	311
MODIFICADAS	3	2	8	6	4	6	8	6	2	7	1	7	5	60
REVOCADAS	7	10	9	4	4	3	11	8	4	9	4	15	7	88
MIXTO	0	0	0	0	0	0	0	1	0	1	0	0	0	2
REPOSICIÓN DEL PROCEDIMIENTO	7	1	8	8	9	12	7	9	6	5	7	8	7	87
OTRAS RESOLUCIONES	6	4	3	3	7	4	8	1	7	4	8	6	5	61
TOTAL	44	44	61	46	52	55	62	40	44	54	47	60	51	609
PROMOCIONES														
PROMOCIONES ACORDADAS	219	320	280	379	276	312	328	132	284	192	239	300	272	3,261
IMPULSO PROCESAL DE OFICIO	105	154	81	161	135	190	152	77	97	106	132	131	127	1,521
ACUERDOS DICTADOS	324	474	361	540	411	502	480	209	381	298	371	431	399	4,782

NOTA: La información presentada es únicamente de carácter informativo, proporcionada por la Presidencia del Supremo Tribunal de Justicia del Estado de San Luis Potosí.



PODER JUDICIAL DEL ESTADO DE SAN LUIS POTOSÍ
CONSEJO DE LA JUDICATURA
UNIDAD DE ESTADÍSTICA, EVALUACIÓN Y SEGUIMIENTO
CONCENTRADO GENERAL DE ASUNTOS EN SALAS DEL SUPREMO TRIBUNAL DE JUSTICIA

INGRESO DE TOCAS EN MATERIA PENAL

PERIODO JUDICIAL 2022

SALA	DIC-21	ENE	FEB	MAR	ABR	MAY	JUN	JUL	AGO	SEP	OCT	NOV	PROMEDIO	TOTAL
PRIMERA	14	38	29	33	23	43	29	12	35	37	51	43	32	387
SEGUNDA	9	34	19	22	16	23	19	8	22	20	28	22	20	242
QUINTA	12	26	14	24	20	27	19	5	25	29	32	25	22	258

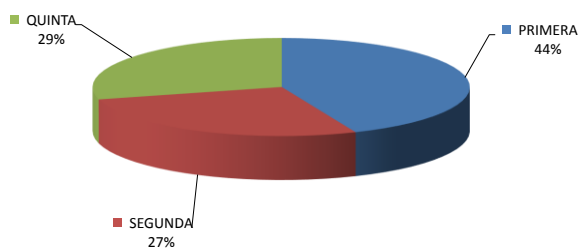
PROMEDIO	DIC-21	ENE	FEB	MAR	ABR	MAY	JUN	JUL	AGO	SEP	OCT	NOV
	12	33	21	26	20	31	22	8	27	29	37	30

TOTAL POR MES	DIC-21	ENE	FEB	MAR	ABR	MAY	JUN	JUL	AGO	SEP	OCT	NOV
	35	98	62	79	59	93	67	25	82	86	111	90

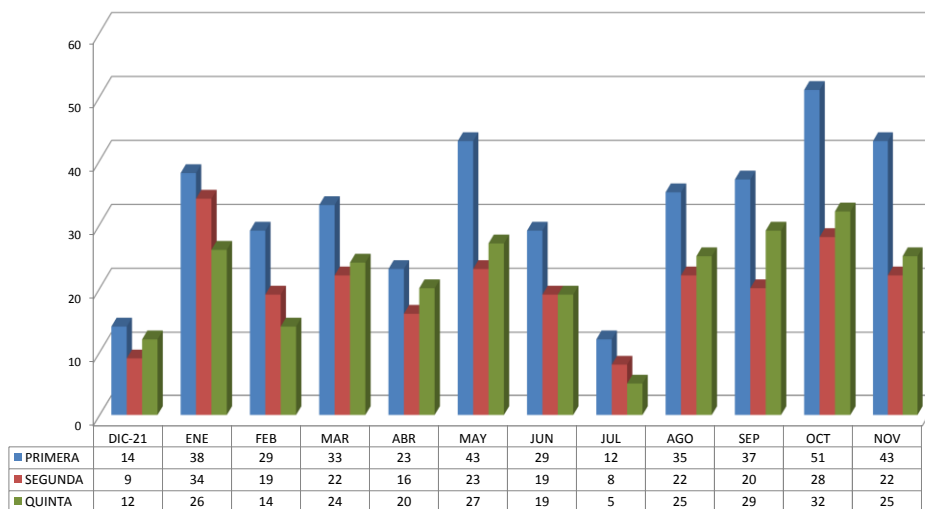
887

NOTA: La información presentada es únicamente de carácter informativo, proporcionada por la Presidencia del Supremo Tribunal de Justicia del Estado de San Luis Potosí.

DISTRIBUCIÓN DE INGRESOS EN MATERIA PENAL EN EL PERIODO



INGRESOS MENSUALES POR SALA EN EL PERIODO



PODER JUDICIAL DEL ESTADO DE SAN LUIS POTOSÍ
CONSEJO DE LA JUDICATURA
UNIDAD DE ESTADÍSTICA, EVALUACIÓN Y SEGUIMIENTO
CONCENTRADO GENERAL DE ASUNTOS EN SALAS DEL SUPREMO TRIBUNAL DE JUSTICIA

EGRESOS DE TOCAS EN MATERIA PENAL

PERIODO JUDICIAL 2022

SALA	DIC-21	ENE	FEB	MAR	ABR	MAY	JUN	JUL	AGO	SEP	OCT	NOV	PROMEDIO	TOTAL
PRIMERA	23	34	28	29	32	40	31	21	32	40	35	38	32	383
SEGUNDA	19	24	29	17	15	17	24	20	19	15	23	23	20	245
QUINTA	19	28	26	17	23	16	25	14	17	21	25	24	21	255

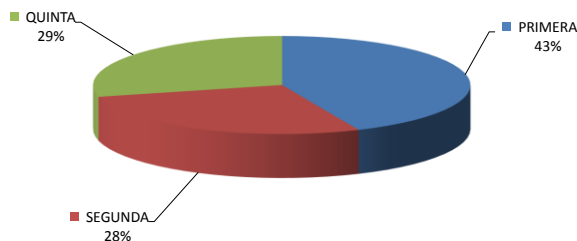
PROMEDIO	DIC-21	ENE	FEB	MAR	ABR	MAY	JUN	JUL	AGO	SEP	OCT	NOV
	20	29	28	21	23	24	27	18	23	25	28	28

TOTAL POR MES	DIC-21	ENE	FEB	MAR	ABR	MAY	JUN	JUL	AGO	SEP	OCT	NOV
	61	86	83	63	70	73	80	55	68	76	83	85

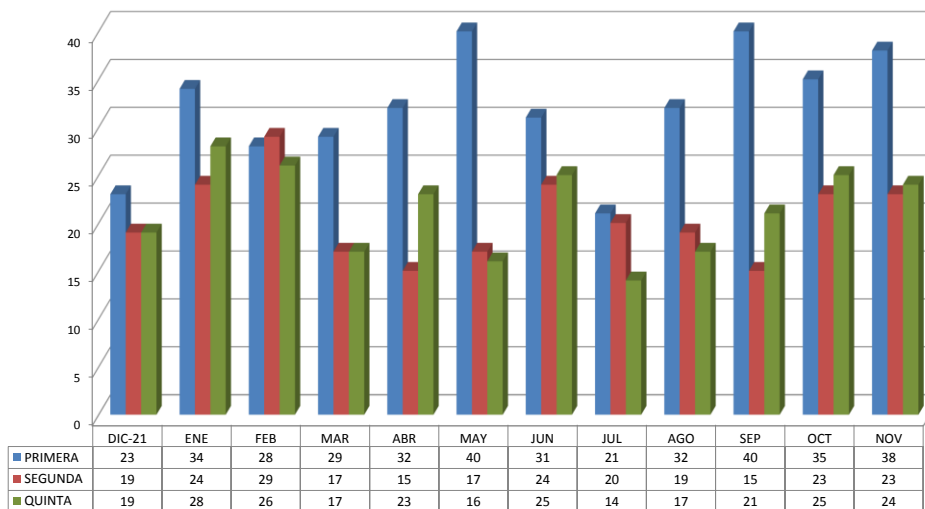
883

NOTA: La información presentada es únicamente de carácter informativo, proporcionada por la Presidencia del Supremo Tribunal de Justicia del Estado de San Luis Potosí.

DISTRIBUCIÓN DE EGRESOS EN MATERIA PENAL EN EL PERIODO



EGRESO MENSUAL POR SALA EN EL PERIODO



PODER JUDICIAL DEL ESTADO DE SAN LUIS POTOSÍ
CONSEJO DE LA JUDICATURA
UNIDAD DE ESTADÍSTICA, EVALUACIÓN Y SEGUIMIENTO
CONCENTRADO GENERAL DE ASUNTOS EN SALAS DEL SUPREMO TRIBUNAL DE JUSTICIA

SENTENCIAS DICTADAS EN MATERIA PENAL

PERIODO JUDICIAL 2022

SALA	DIC-21	ENE	FEB	MAR	ABR	MAY	JUN	JUL	AGO	SEP	OCT	NOV	PROMEDIO	TOTAL
PRIMERA	11	20	21	22	26	31	24	15	20	24	14	30	22	258
SEGUNDA	15	14	23	13	12	14	22	16	13	11	18	13	15	184
QUINTA	18	10	17	11	14	10	16	9	11	19	15	17	14	167

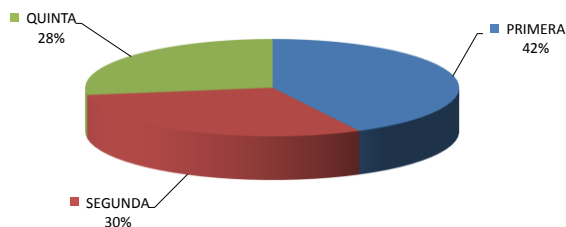
PROMEDIO	DIC-21	ENE	FEB	MAR	ABR	MAY	JUN	JUL	AGO	SEP	OCT	NOV
	15	15	20	15	17	18	21	13	15	18	16	20

TOTAL POR MES	DIC-21	ENE	FEB	MAR	ABR	MAY	JUN	JUL	AGO	SEP	OCT	NOV
	44	44	61	46	52	55	62	40	44	54	47	60

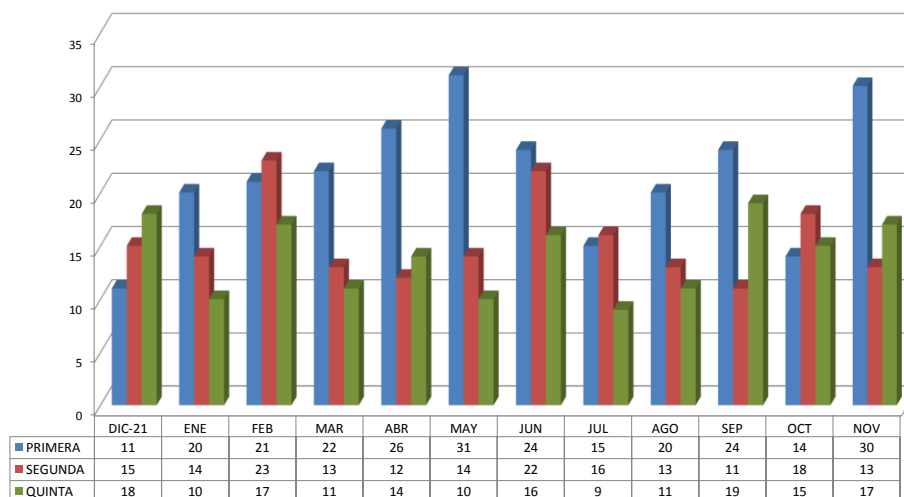
609

NOTA: La información presentada es únicamente de carácter informativo, proporcionada por la Presidencia del Supremo Tribunal de Justicia del Estado de San Luis Potosí.

SENTENCIAS DICTADAS EN MATERIA PENAL EN EL PERIODO



SENTENCIAS DICTADAS POR SALA EN EL PERIODO



PODER JUDICIAL DEL ESTADO DE SAN LUIS POTOSÍ
CONSEJO DE LA JUDICATURA
UNIDAD DE ESTADÍSTICA, EVALUACIÓN Y SEGUIMIENTO
CONCENTRADO GENERAL DE ASUNTOS EN SALAS DEL SUPREMO TRIBUNAL DE JUSTICIA

ACUERDOS DICTADOS EN MATERIA PENAL

PERIODO JUDICIAL 2022

SALA	DIC-21	ENE	FEB	MAR	ABR	MAY	JUN	JUL	AGO	SEP	OCT	NOV	PROMEDIO	TOTAL
PRIMERA	145	168	144	233	159	222	231	79	152	122	132	168	163	1,955
SEGUNDA	127	212	165	222	186	216	176	101	156	142	194	182	173	2,079
QUINTA	52	94	52	85	66	64	73	29	73	34	45	81	62	748

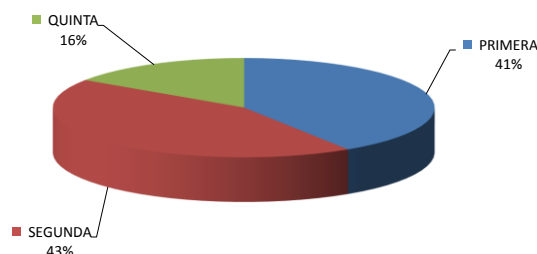
PROMEDIO	108	158	120	180	137	167	160	70	127	99	124	144		
-----------------	-----	-----	-----	-----	-----	-----	-----	----	-----	----	-----	-----	--	--

TOTAL POR MES	324	474	361	540	411	502	480	209	381	298	371	431		
----------------------	------------	------------	------------	------------	------------	------------	------------	------------	------------	------------	------------	------------	--	--

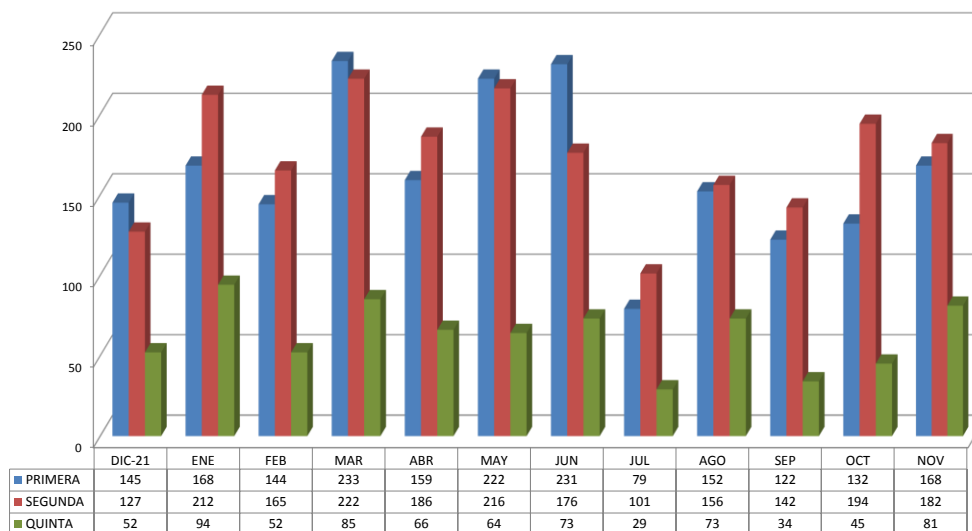
4,782

NOTA: La información presentada es únicamente de carácter informativo, proporcionada por la Presidencia del Supremo Tribunal de Justicia del Estado de San Luis Potosí.

ACUERDOS DICTADOS EN MATERIA PENAL EN EL PERIODO



ACUERDOS DICTADOS POR SALA EN EL PERIODO



PODER JUDICIAL DEL ESTADO DE SAN LUIS POTOSÍ
CONSEJO DE LA JUDICATURA
UNIDAD DE ESTADÍSTICA, EVALUACIÓN Y SEGUIMIENTO
CONCENTRADO GENERAL DE AMPAROS

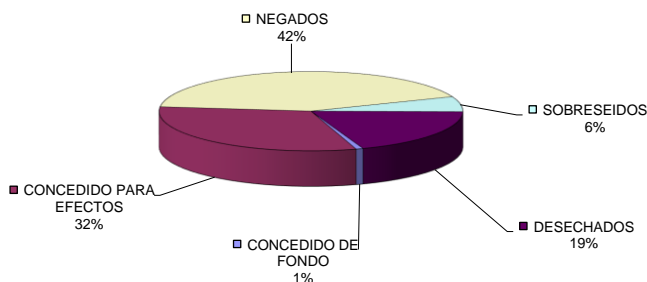
SALAS EN MATERIA PENAL

PERIODO JUDICIAL 2022

	DIC-21	ENE	FEB	MAR	ABR	MAY	JUN	JUL	AGO	SEP	OCT	NOV	PROMEDIO	TOTAL
AMPARO DIRECTO														
CONCEDIDO DE FONDO	0	0	0	1	0	0	0	0	0	0	0	0	0	1
CONCEDIDO PARA EFECTOS	4	1	5	9	6	3	3	2	1	1	2	4	3	41
NEGADOS	9	6	4	6	5	7	3	3	2	2	5	3	5	55
SOBRESEIDOS	0	0	2	2	0	3	0	0	0	0	0	1	1	8
DESECHADOS	2	3	3	1	1	3	1	1	2	2	2	4	2	25
TOTAL	15	10	14	19	12	16	7	6	5	5	9	12	11	130
AMPARO INDIRECTO														
CONCEDIDO DE FONDO	1	0	0	0	0	0	0	0	0	0	1	0	0	2
CONCEDIDO PARA EFECTOS	3	2	3	1	3	3	2	0	0	0	0	2	2	19
NEGADOS	4	3	3	2	4	1	2	2	2	2	3	3	3	31
SOBRESEIDOS	1	0	0	2	0	1	2	1	1	3	3	2	1	16
TOTAL	9	5	6	5	7	5	6	3	3	5	7	7	6	68

NOTA: La información presentada es únicamente de carácter informativo, proporcionada por la Presidencia del Supremo Tribunal de Justicia del Estado de San Luis Potosí.

DISTRIBUCIÓN DE AMPARO DIRECTO



DISTRIBUCIÓN DE AMPARO INDIRECTO

