

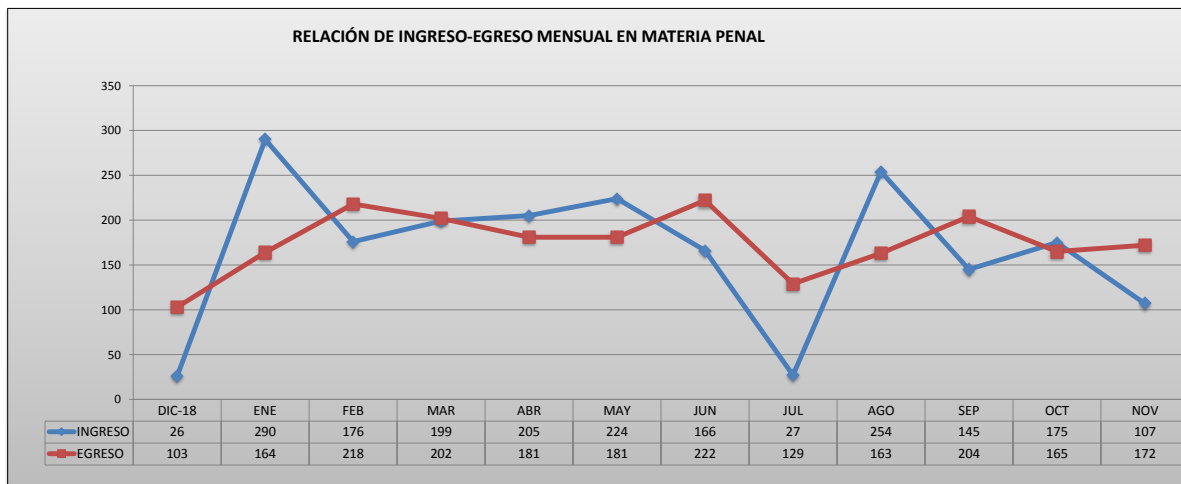
PODER JUDICIAL DEL ESTADO DE SAN LUIS POTOSÍ
CONSEJO DE LA JUDICATURA
UNIDAD DE ESTADÍSTICA, EVALUACIÓN Y SEGUIMIENTO
CONCENTRADO GENERAL DE ASUNTOS EN SALAS DEL SUPREMO TRIBUNAL DE JUSTICIA

SALAS EN MATERIA PENAL

PERIODO JUDICIAL 2019

	DIC-18	ENE	FEB	MAR	ABR	MAY	JUN	JUL	AGO	SEP	OCT	NOV	PROMEDIO	TOTAL
TOCAS														
INGRESO	26	290	176	199	205	224	166	27	254	145	175	107	166	1,994
EGRESO	103	164	218	202	181	181	222	129	163	204	165	172	175	2,104
EN TRAMITE	593	516	474	471	495	538	482	380	471	412	422	397	471	
RESOLUCIONES DICTADAS														
CONFIRMADAS	51	38	89	80	61	70	78	77	53	81	65	59	67	802
MODIFICADAS	9	10	10	13	9	8	13	15	10	10	12	14	11	133
REVOCADAS	20	16	12	21	15	17	21	11	16	28	22	19	18	218
MIXTO	0	3	2	3	1	3	1	0	0	1	0	0	1	14
REPOSICIÓN DEL PROCEDIMIENTO	10	15	20	17	22	22	22	10	15	13	23	19	17	208
OTRAS RESOLUCIONES	3	4	7	10	5	6	5	4	4	5	8	7	6	68
TOTAL	93	86	140	144	113	126	140	117	98	138	130	118	120	1,443
PROMOCIONES														
PROMOCIONES ACORDADAS	254	497	426	512	466	463	488	273	460	491	483	457	439	5,270
IMPULSO PROCESAL DE OFICIO	166	459	416	403	412	441	448	206	435	378	430	342	378	4,536
ACUERDOS DICTADOS	420	956	842	915	878	904	936	479	895	869	913	799	817	9,806

NOTA: La información presentada es únicamente de carácter informativo, proporcionada por la Presidencia del Supremo Tribunal de Justicia del Estado de San Luis Potosí.



PODER JUDICIAL DEL ESTADO DE SAN LUIS POTOSÍ
CONSEJO DE LA JUDICATURA
UNIDAD DE ESTADÍSTICA, EVALUACIÓN Y SEGUIMIENTO
CONCENTRADO GENERAL DE ASUNTOS EN SALAS DEL SUPREMO TRIBUNAL DE JUSTICIA

INGRESO DE TOCAS EN MATERIA PENAL

PERIODO JUDICIAL 2019

SALA	DIC-18	ENE	FEB	MAR	ABR	MAY	JUN	JUL	AGO	SEP	OCT	NOV	PROMEDIO	TOTAL
PRIMERA	12	113	75	81	77	86	68	12	101	61	72	45	67	803
SEGUNDA	9	102	57	74	80	82	59	9	92	52	64	38	60	718
QUINTA	5	75	44	44	48	56	39	6	61	32	39	24	39	473

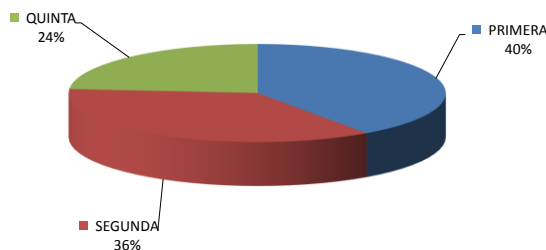
PROMEDIO MENSUAL GENERAL	DIC-18	ENE	FEB	MAR	ABR	MAY	JUN	JUL	AGO	SEP	OCT	NOV
	9	97	59	66	68	75	55	9	85	48	58	36

TOTAL POR MES	DIC-18	ENE	FEB	MAR	ABR	MAY	JUN	JUL	AGO	SEP	OCT	NOV
	26	290	176	199	205	224	166	27	254	145	175	107

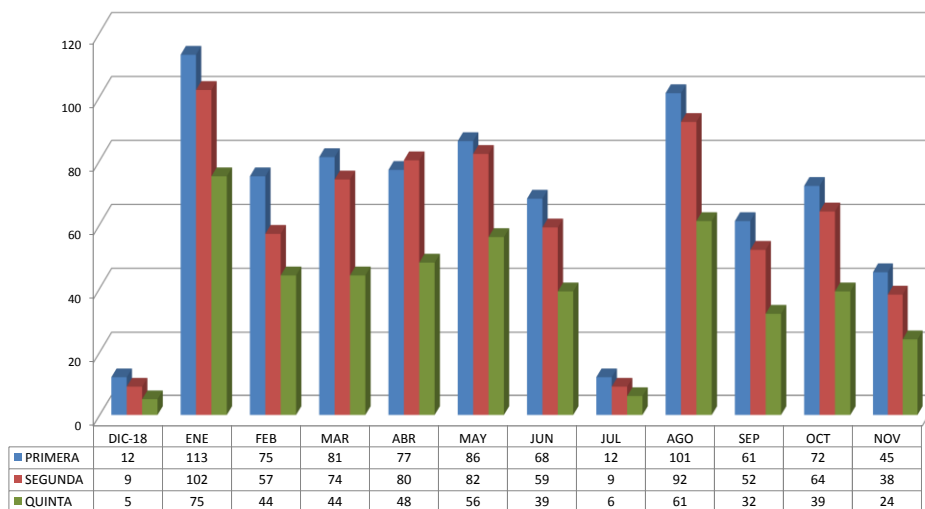
1,994

NOTA: La información presentada es únicamente de carácter informativo, proporcionada por la Presidencia del Supremo Tribunal de Justicia del Estado de San Luis Potosí.

DISTRIBUCIÓN DE INGRESOS EN MATERIA PENAL EN EL PERIODO



INGRESOS MENSUALES POR SALA EN EL PERIODO



PODER JUDICIAL DEL ESTADO DE SAN LUIS POTOSÍ
CONSEJO DE LA JUDICATURA
UNIDAD DE ESTADÍSTICA, EVALUACIÓN Y SEGUIMIENTO
CONCENTRADO GENERAL DE ASUNTOS EN SALAS DEL SUPREMO TRIBUNAL DE JUSTICIA

EGRESOS DE TOCAS EN MATERIA PENAL

PERIODO JUDICIAL 2019

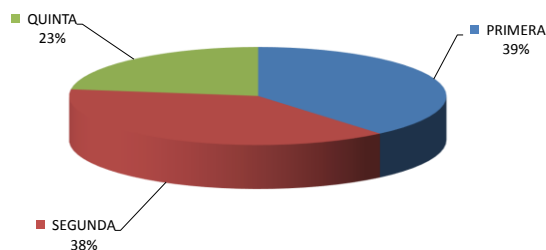
SALA	DIC-18	ENE	FEB	MAR	ABR	MAY	JUN	JUL	AGO	SEP	OCT	NOV	PROMEDIO	TOTAL
PRIMERA	46	72	82	84	66	72	83	50	70	73	62	58	68	818
SEGUNDA	45	51	82	78	74	73	85	47	69	75	55	72	67	806
QUINTA	12	41	54	40	41	36	54	32	24	56	48	42	40	480

PROMEDIO MENSUAL GENERAL	DIC-18	ENE	FEB	MAR	ABR	MAY	JUN	JUL	AGO	SEP	OCT	NOV
	34	55	73	67	60	60	74	43	54	68	55	57

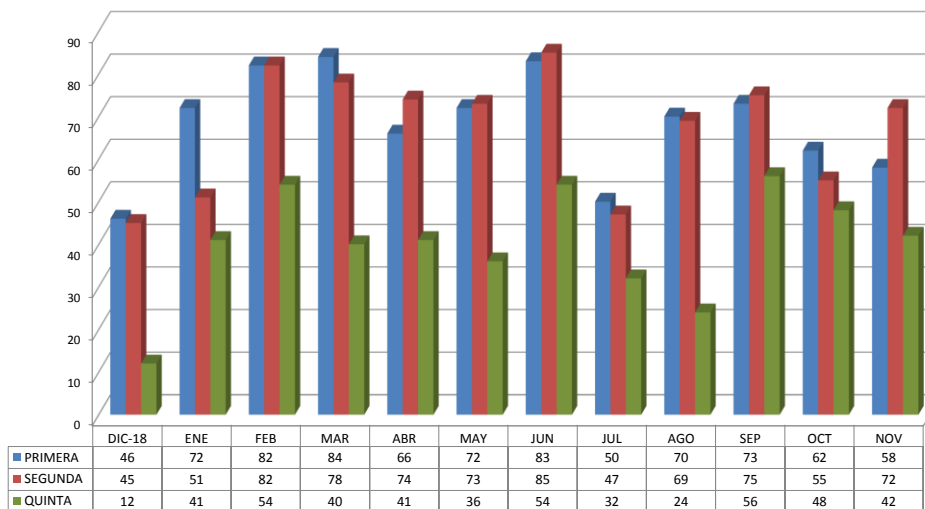
TOTAL POR MES	DIC-18	ENE	FEB	MAR	ABR	MAY	JUN	JUL	AGO	SEP	OCT	NOV	TOTAL
	103	164	218	202	181	181	222	129	163	204	165	172	2,104

NOTA: La información presentada es únicamente de carácter informativo, proporcionada por la Presidencia del Supremo Tribunal de Justicia del Estado de San Luis Potosí.

DISTRIBUCIÓN DE EGRESOS EN MATERIA PENAL EN EL PERIODO



EGRESO MENSUAL POR SALA EN EL PERIODO



PODER JUDICIAL DEL ESTADO DE SAN LUIS POTOSÍ
CONSEJO DE LA JUDICATURA
UNIDAD DE ESTADÍSTICA, EVALUACIÓN Y SEGUIMIENTO
CONCENTRADO GENERAL DE ASUNTOS EN SALAS DEL SUPREMO TRIBUNAL DE JUSTICIA

SENTENCIAS DICTADAS EN MATERIA PENAL

PERIODO JUDICIAL 2019

SALA	DIC-18	ENE	FEB	MAR	ABR	MAY	JUN	JUL	AGO	SEP	OCT	NOV	PROMEDIO	TOTAL
PRIMERA	42	44	51	60	41	48	48	44	45	40	51	41	46	555
SEGUNDA	39	31	60	62	49	51	59	45	40	57	40	50	49	583
QUINTA	12	11	29	22	23	27	33	28	13	41	39	27	25	305

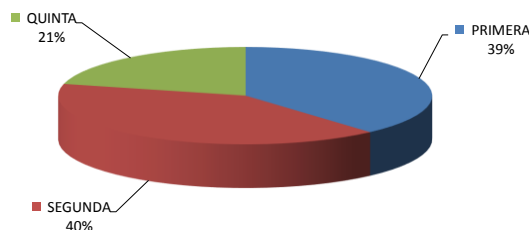
PROMEDIO MENSUAL GENERAL	DIC-18	ENE	FEB	MAR	ABR	MAY	JUN	JUL	AGO	SEP	OCT	NOV
	31	29	47	48	38	42	47	39	33	46	43	39

TOTAL POR MES	DIC-18	ENE	FEB	MAR	ABR	MAY	JUN	JUL	AGO	SEP	OCT	NOV
	93	86	140	144	113	126	140	117	98	138	130	118

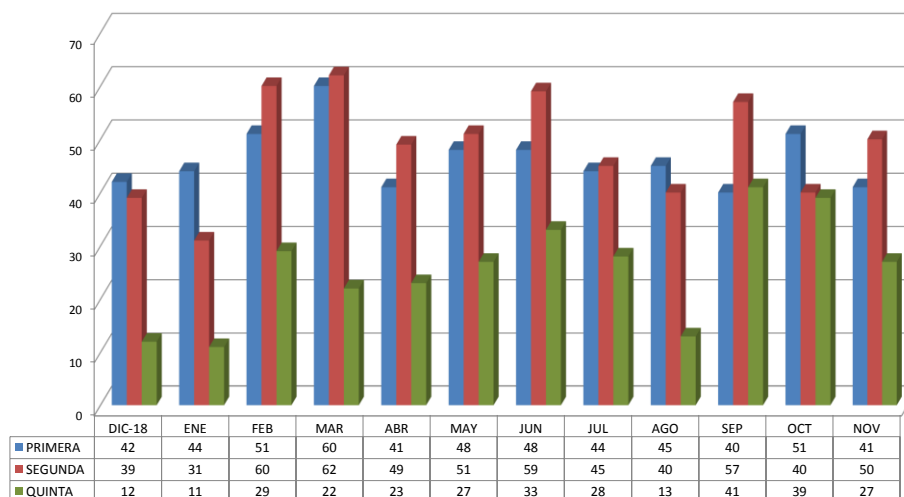
1,443

NOTA: La información presentada es únicamente de carácter informativo, proporcionada por la Presidencia del Supremo Tribunal de Justicia del Estado de San Luis Potosí.

SENTENCIAS DICTADAS EN MATERIA PENAL EN EL PERIODO



SENTENCIAS DICTADAS POR SALA EN EL PERIODO



PODER JUDICIAL DEL ESTADO DE SAN LUIS POTOSÍ
CONSEJO DE LA JUDICATURA
UNIDAD DE ESTADÍSTICA, EVALUACIÓN Y SEGUIMIENTO
CONCENTRADO GENERAL DE ASUNTOS EN SALAS DEL SUPREMO TRIBUNAL DE JUSTICIA

ACUERDOS DICTADOS EN MATERIA PENAL

PERIODO JUDICIAL 2019

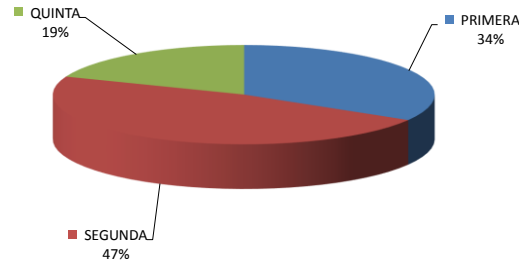
SALA	DIC-18	ENE	FEB	MAR	ABR	MAY	JUN	JUL	AGO	SEP	OCT	NOV	PROMEDIO	TOTAL
PRIMERA	124	351	279	308	273	298	268	173	283	314	317	304	274	3,292
SEGUNDA	176	456	426	438	462	460	472	163	441	382	427	338	387	4,641
QUINTA	120	149	137	169	143	146	196	143	171	173	169	157	156	1,873

PROMEDIO MENSUAL GENERAL	DIC-18	ENE	FEB	MAR	ABR	MAY	JUN	JUL	AGO	SEP	OCT	NOV
	140	319	281	305	293	301	312	160	298	290	304	266

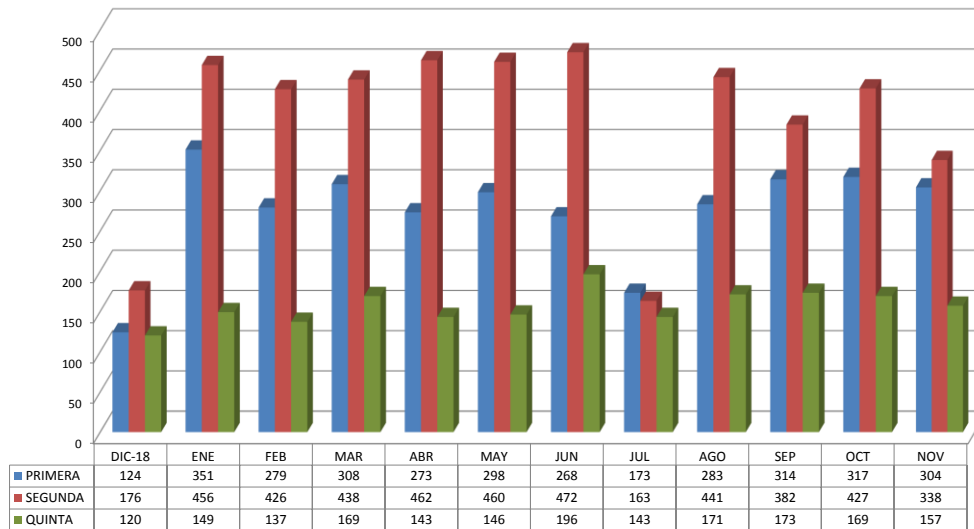
TOTAL POR MES	DIC-18	ENE	FEB	MAR	ABR	MAY	JUN	JUL	AGO	SEP	OCT	NOV	TOTAL
	420	956	842	915	878	904	936	479	895	869	913	799	9,806

NOTA: La información presentada es únicamente de carácter informativo, proporcionada por la Presidencia del Supremo Tribunal de Justicia del Estado de San Luis Potosí.

ACUERDOS DICTADOS EN MATERIA PENAL EN EL PERIODO



ACUERDOS DICTADOS POR SALA EN EL PERIODO



PODER JUDICIAL DEL ESTADO DE SAN LUIS POTOSÍ
CONSEJO DE LA JUDICATURA
UNIDAD DE ESTADÍSTICA, EVALUACIÓN Y SEGUIMIENTO
CONCENTRADO GENERAL DE AMPAROS

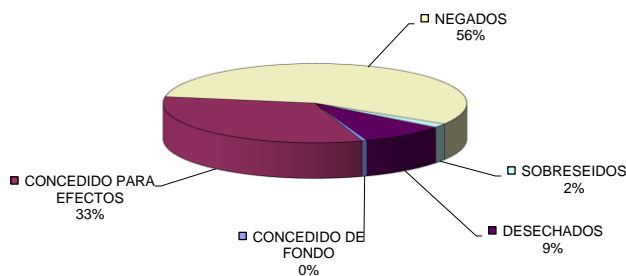
SALAS EN MATERIA PENAL

PERIODO JUDICIAL 2019

	DIC-18	ENE	FEB	MAR	ABR	MAY	JUN	JUL	AGO	SEP	OCT	NOV	PROMEDIO	TOTAL
AMPARO DIRECTO														
CONCEDIDO DE FONDO	1	0	0	0	0	0	0	0	0	0	0	0	0	1
CONCEDIDO PARA EFECTOS	4	4	5	8	9	4	5	2	6	5	2	4	5	58
NEGADOS	8	7	11	12	13	10	7	0	6	4	4	18	8	100
SOBRESEIDOS	0	1	0	1	0	0	0	0	0	0	0	1	0	3
DESECHADOS	4	1	0	2	2	0	1	1	1	1	2	1	1	16
TOTAL	17	13	16	23	24	14	13	3	13	10	8	24	15	178
AMPARO INDIRECTO														
CONCEDIDO DE FONDO	0	2	0	0	0	0	0	0	0	3	0	0	0	5
CONCEDIDO PARA EFECTOS	7	2	3	10	3	3	0	0	6	2	2	6	4	44
NEGADOS	10	4	8	13	5	9	3	1	9	4	8	5	7	79
SOBRESEIDOS	3	4	4	12	2	5	2	0	9	3	5	6	5	55
TOTAL	20	12	15	35	10	17	5	1	24	12	15	17	15	183

NOTA: La información presentada es únicamente de carácter informativo, proporcionada por la Presidencia del Supremo Tribunal de Justicia del Estado de San Luis Potosí.

DISTRIBUCIÓN DE AMPARO DIRECTO



DISTRIBUCIÓN DE AMPARO INDIRECTO

