PODER JUDICIAL DEL ESTADO DE SAN LUIS POTOSÍ
CONSEJO DE LA JUDICATURA
UNIDAD DE ESTADÍSTICA, EVALUACIÓN Y SEGUIMIENTO
CONCENTRADO GENERAL DE ASUNTOS EN SALAS DEL SUPREMO TRIBUNAL DE JUSTICIA

SALAS EN MATERIA CIVIL

PERIODO JUDICIAL 2025

	DIC-24	ENE	FEB	MAR	ABR	MAY	JUN	JUL	AGO	SEP	OCT	NOV	PROMEDIO	TOTAL
TOCAS														
INGRESO	142	171	182	210									**176**	**705**
EGRESO	152	170	184	180									**172**	**686**
EN TRAMITE	794	802	801	833									**808**	
SENTENCIAS DICTADAS														
CONFIRMADAS	47	54	57	62									**55**	**220**
MODIFICADAS	15	13	16	11									**14**	**55**
REVOCADAS	18	22	19	18									**19**	**77**
REPOSICIÓN DEL PROCEDIMIENTO	28	12	21	15									**19**	**76**
TOTAL	*108*	*101*	*113*	*106*									***107***	***428***
OTRAS RESOLUCIONES														
REVOCACIÓN O REPOSICIÓN	0	2	1	0									**1**	**3**
INCIDENTE DE NULIDAD DE ACTUACIONES	0	3	0	0									**1**	**3**
INCOMPETENCIA	4	7	8	5									**6**	**24**
RECUSACIÓN	3	0	2	3									**2**	**8**
OTROS	0	2	0	0									**1**	**2**
TOTAL	*7*	*14*	*11*	*8*									***10***	***40***
PROMOCIONES														
ACUERDOS DICTADOS	336	714	471	669									**548**	**2,190**

NOTA: La información presentada es únicamente de carácter informativo, proporcionada por la Presidencia del Supremo Tribunal de Justicia del Estado de San Luis Potosi.

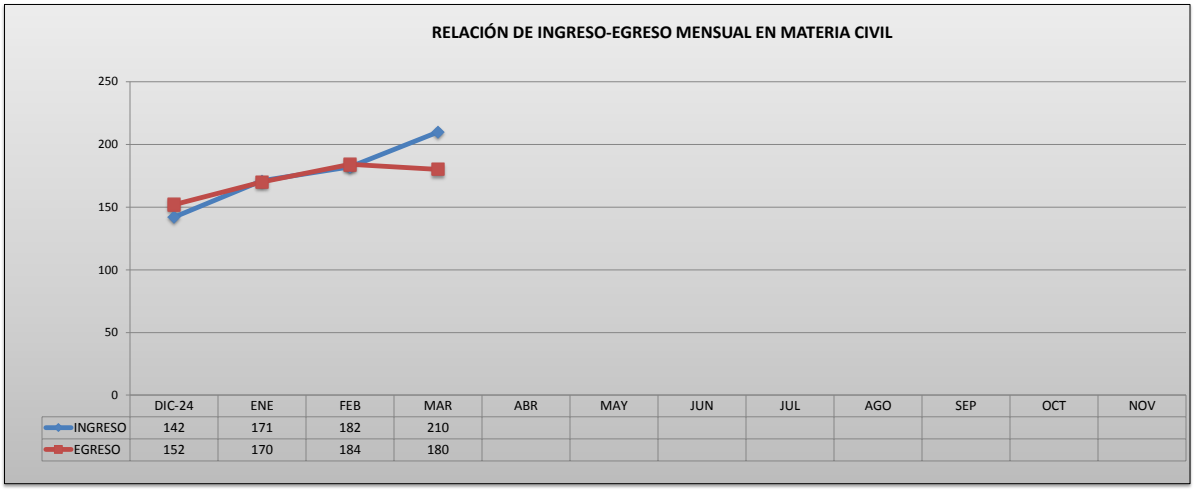

PODER JUDICIAL DEL ESTADO DE SAN LUIS POTOSÍ

CONSEJO DE LA JUDICATURA

UNIDAD DE ESTADÍSTICA, EVALUACIÓN Y SEGUIMIENTO

CONCENTRADO GENERAL DE ASUNTOS EN SALAS DEL SUPREMO TRIBUNAL DE JUSTICIA

INGRESO DE TOCAS EN MATERIA CIVIL **PERIODO JUDICIAL 2025**

SALA	DIC-24	ENE	FEB	MAR	ABR	MAY	JUN	JUL	AGO	SEP	OCT	NOV	PROMEDIO	TOTAL
TERCERA	53	64	67	80									66	264
CUARTA	52	64	66	81									66	263
QUINTA	37	43	49	49									45	178
PROMEDIO	47	57	61	70										
TOTAL POR MES	142	171	182	210										705

NOTA: La información presentada es únicamente de carácter informativo, proporcionada por la Presidencia del Supremo Tribunal de Justicia del Estado de San Luis Potosi.

DISTRIBUCIÓN DE INGRESOS EN MATERIA CIVIL EN EL PERIODO

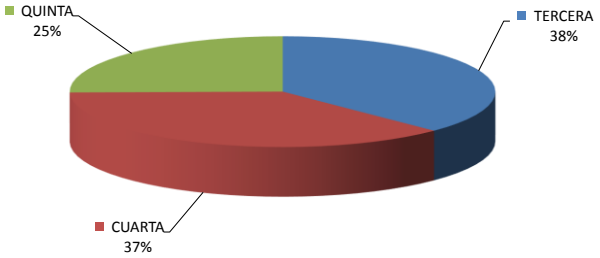

INGRESOS MENSUALES POR SALA EN EL PERIODO

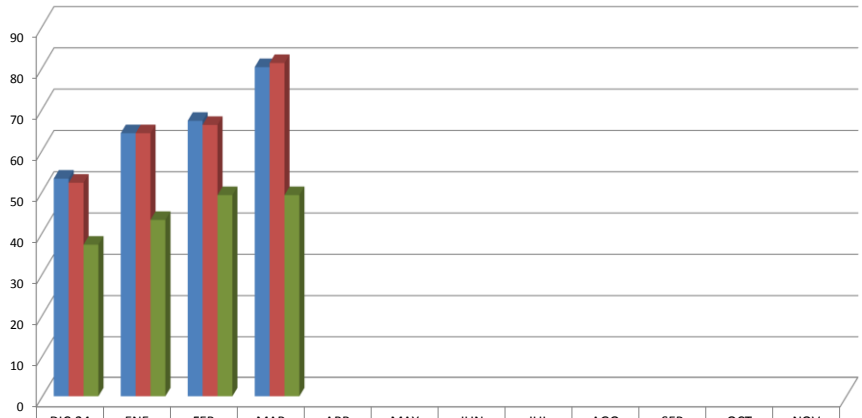

	DIC-24	ENE	FEB	MAR	ABR	MAY	JUN	JUL	AGO	SEP	OCT	NOV
TERCERA	53	64	67	80								
CUARTA	52	64	66	81								
QUINTA	37	43	49	49								

PODER JUDICIAL DEL ESTADO DE SAN LUIS POTOSÍ

CONSEJO DE LA JUDICATURA

UNIDAD DE ESTADÍSTICA, EVALUACIÓN Y SEGUIMIENTO

CONCENTRADO GENERAL DE ASUNTOS EN SALAS DEL SUPREMO TRIBUNAL DE JUSTICIA

EGRESOS DE TOCAS EN MATERIA CIVIL **PERIODO JUDICIAL 2025**

SALA	DIC-24	ENE	FEB	MAR	ABR	MAY	JUN	JUL	AGO	SEP	OCT	NOV	PROMEDIO	TOTAL
TERCERA	59	68	69	68									66	264
CUARTA	55	51	75	72									63	253
QUINTA	38	51	40	40									42	169
PROMEDIO	51	57	61	60										
TOTAL POR MES	152	170	184	180										686

NOTA: La información presentada es únicamente de carácter informativo, proporcionada por la Presidencia del Supremo Tribunal de Justicia del Estado de San Luis Potosi.

DISTRIBUCIÓN DE EGRESOS EN MATERIA CIVIL EN EL PERIODO

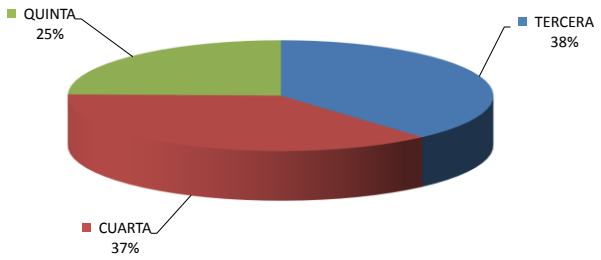

EGRESO MENSUAL POR SALA EN EL PERIODO

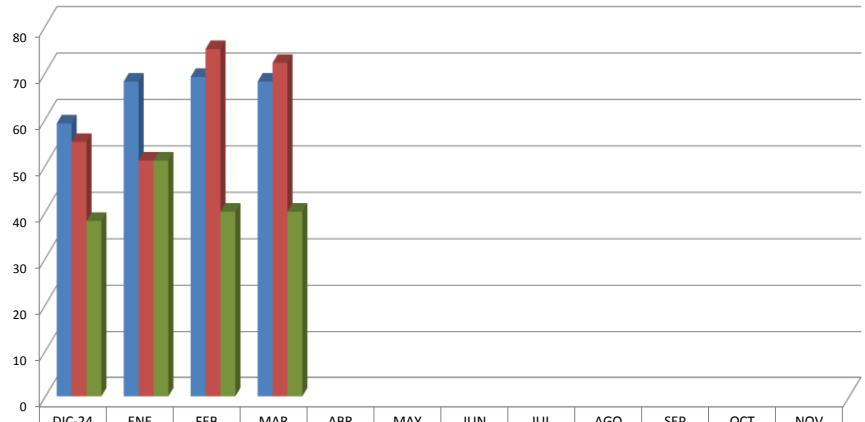

	DIC-24	ENE	FEB	MAR	ABR	MAY	JUN	JUL	AGO	SEP	OCT	NOV
TERCERA	59	68	69	68								
CUARTA	55	51	75	72								
QUINTA	38	51	40	40								

PODER JUDICIAL DEL ESTADO DE SAN LUIS POTOSÍ

CONSEJO DE LA JUDICATURA

UNIDAD DE ESTADÍSTICA, EVALUACIÓN Y SEGUIMIENTO

CONCENTRADO GENERAL DE ASUNTOS EN SALAS DEL SUPREMO TRIBUNAL DE JUSTICIA

SENTENCIAS DICTADAS EN MATERIA CIVIL **PERIODO JUDICIAL 2025**

SALA	DIC-24	ENE	FEB	MAR	ABR	MAY	JUN	JUL	AGO	SEP	OCT	NOV	PROMEDIO	TOTAL
TERCERA	38	38	36	37									**37**	**149**
CUARTA	45	31	60	49									**46**	**185**
QUINTA	25	32	17	20									**24**	**94**
PROMEDIO	36	34	38	35										
TOTAL POR MES	**108**	**101**	**113**	**106**										**428**

NOTA: La información presentada es únicamente de carácter informativo, proporcionada por la Presidencia del Supremo Tribunal de Justicia del Estado de San Luis Potosi.

SENTENCIAS DICTADAS POR SALA EN MATERIA CIVIL EN EL PERIODO

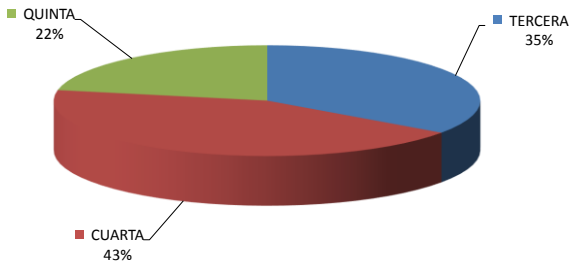

SENTENCIAS DICTADAS POR SALA EN EL PERIODO

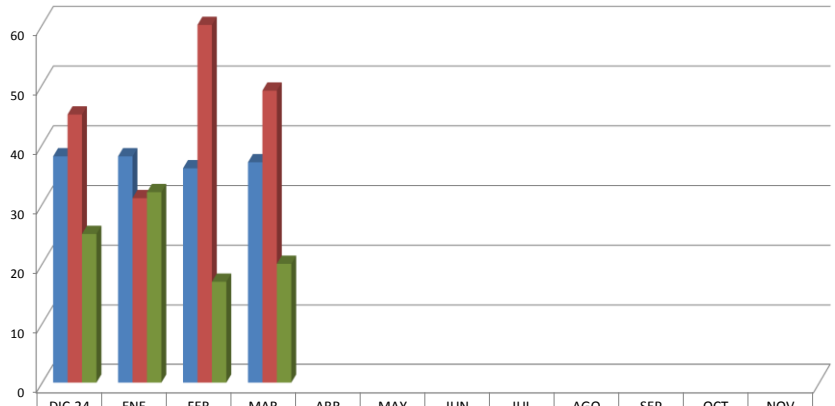

	DIC-24	ENE	FEB	MAR	ABR	MAY	JUN	JUL	AGO	SEP	OCT	NOV
TERCERA	38	38	36	37								
CUARTA	45	31	60	49								
QUINTA	25	32	17	20								

PODER JUDICIAL DEL ESTADO DE SAN LUIS POTOSÍ

CONSEJO DE LA JUDICATURA

UNIDAD DE ESTADÍSTICA, EVALUACIÓN Y SEGUIMIENTO

CONCENTRADO GENERAL DE ASUNTOS EN SALAS DEL SUPREMO TRIBUNAL DE JUSTICIA

ACUERDOS DICTADOS EN MATERIA CIVIL **PERIODO JUDICIAL 2025**

SALA	DIC-24	ENE	FEB	MAR	ABR	MAY	JUN	JUL	AGO	SEP	OCT	NOV	PROMEDIO	TOTAL
TERCERA	125	200	187	202									179	714
CUARTA	104	282	140	314									210	840
QUINTA	107	232	144	153									159	636
PROMEDIO	112	238	157	223										
TOTAL POR MES	336	714	471	669										2,190

NOTA: La información presentada es únicamente de carácter informativo, proporcionada por la Presidencia del Supremo Tribunal de Justicia del Estado de San Luis Potosi.

ACUERDOS DICTADOS POR LAS SALAS EN MATERIA CIVIL EN EL PERIODO

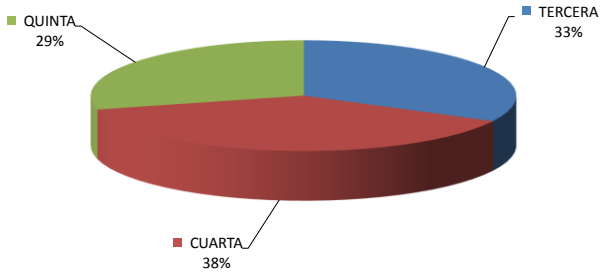

ACUERDOS DICTADOS POR SALA EN EL PERIODO

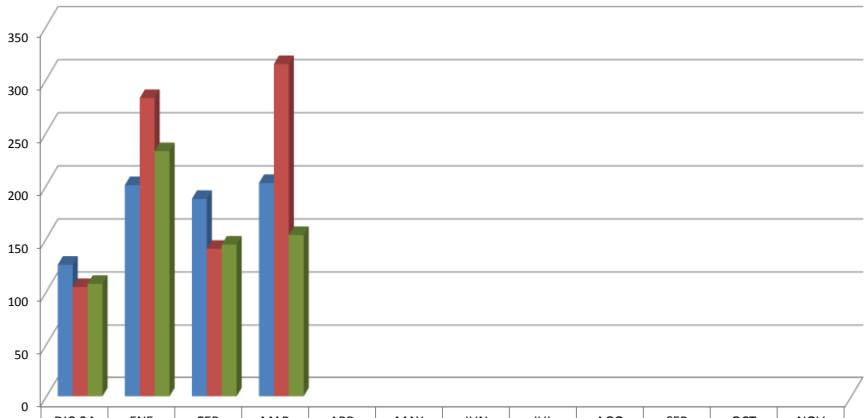

	DIC-24	ENE	FEB	MAR	ABR	MAY	JUN	JUL	AGO	SEP	OCT	NOV
TERCERA	125	200	187	202								
CUARTA	104	282	140	314								
QUINTA	107	232	144	153								

PODER JUDICIAL DEL ESTADO DE SAN LUIS POTOSÍ
CONSEJO DE LA JUDICATURA
UNIDAD DE ESTADÍSTICA, EVALUACIÓN Y SEGUIMIENTO

CONCENTRADO GENERAL DE AMPAROS

SALAS EN MATERIA CIVIL

PERIODO JUDICIAL 2025

	DIC-24	ENE	FEB	MAR	ABR	MAY	JUN	JUL	AGO	SEP	OCT	NOV	PROMEDIO	TOTAL
AMPARO DIRECTO														
CONCEDIDO DE FONDO	1	0	0	0									**0**	**1**
CONCEDIDO PARA EFECTOS	6	2	1	5									**4**	**14**
NEGADOS	14	7	9	10									**10**	**40**
SOBRESEIDOS	1	0	2	5									**2**	**8**
DESECHADOS	3	23	16	11									**13**	**53**
TOTAL	***25***	***32***	***28***	***31***									***29***	***116***
AMPARO INDIRECTO														
CONCEDIDO DE FONDO	0	0	0	0									**0**	**0**
CONCEDIDO PARA EFECTOS	2	1	1	5									**2**	**9**
NEGADOS	0	4	7	6									**4**	**17**
SOBRESEIDOS	3	10	5	8									**7**	**26**
DESECHADOS	2	8	6	4									**5**	**20**
TOTAL	***7***	***23***	***19***	***23***									***18***	***72***

NOTA: La información presentada es únicamente de carácter informativo, proporcionada por la Presidencia del Supremo Tribunal de Justicia del Estado de San Luis Potosi.

DISTRIBUCIÓN DE AMPARO DIRECTO

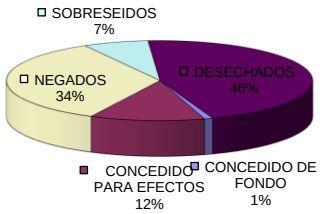
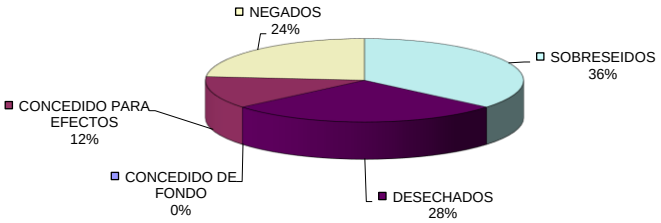
DISTRIBUCIÓN DE AMPARO INDIRECTO