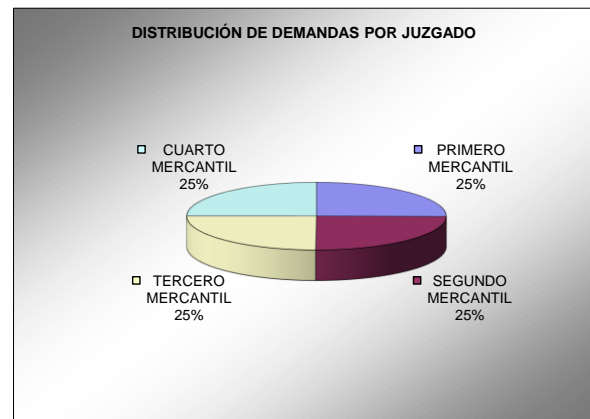
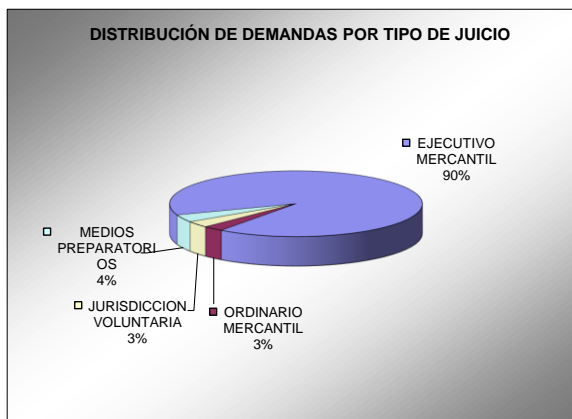
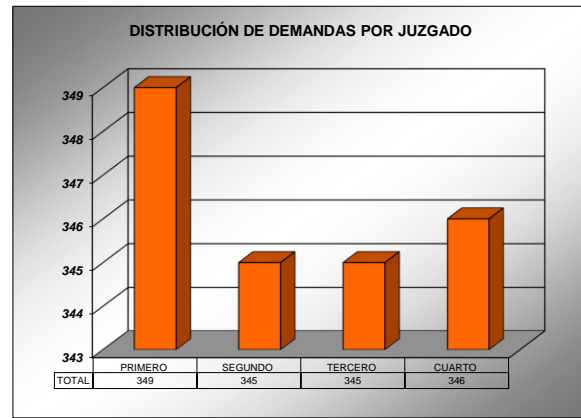
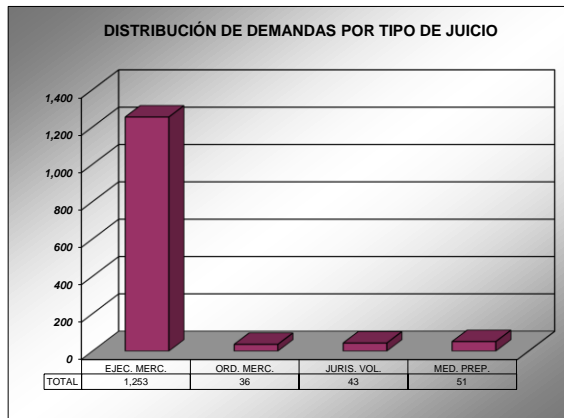


PODER JUDICIAL DEL ESTADO DE SAN LUIS POTOSÍ
CONSEJO DE LA JUDICATURA
UNIDAD DE ESTADÍSTICA, EVALUACIÓN Y SEGUIMIENTO
OFICIALIA DE PARTES COMÚN A LOS JUZGADOS CIVILES, MERCANTILES Y FAMILIARES DE LA CAPITAL DEL ESTADO
DISTRIBUCIÓN DE DEMANDAS POR JUZGADO Y VIA

PERIODO JUDICIAL 2025

	PRIMERO MERCANTIL	SEGUNDO MERCANTIL	TERCERO MERCANTIL	CUARTO MERCANTIL	PROMEDIO	TOTAL
EJECUTIVO MERCANTIL	324	309	311	309	251	1,253
ORDINARIO MERCANTIL	5	8	13	10	7	36
JURISDICCION VOLUNTARIA	9	11	10	13	9	43
MEDIOS PREPARATORIOS	10	17	11	13	10	51
TRAMITACIÓN ESPECIAL	0	0	0	0	0	0
PROVIDENCIAS PRECAUTORIAS	0	0	0	1	0	1
OTROS	1	0	0	0	0	1
TOTAL	349	345	345	346		1,385

NOTA: La información presentada es únicamente de carácter informativo, obtenida de los informes de actividades mensuales remitidos por el titular de área.



PODER JUDICIAL DEL ESTADO DE SAN LUIS POTOSÍ
CONSEJO DE LA JUDICATURA
UNIDAD DE ESTADÍSTICA, EVALUACIÓN Y SEGUIMIENTO
OFICIALIA DE PARTES COMÚN A LOS JUZGADOS CIVILES, MERCANTILES Y FAMILIARES DE LA CAPITAL DEL ESTADO
DISTRIBUCIÓN MENSUAL DE DEMANDAS POR JUZGADO

PERIODO JUDICIAL 2025

JUZGADOS	DIC-24	ENE	FEB	MAR	ABR	MAY	JUN	JUL	AGO	SEP	OCT	NOV	PROMEDIO	TOTAL
PRIMERO MERCANTIL	60	96	87	106									87	349
SEGUNDO MERCANTIL	51	93	89	112									86	345
TERCERO MERCANTIL	53	93	93	106									86	345
CUARTO MERCANTIL	55	96	87	108									87	346
TOTAL	219	378	356	432										1,385

NOTA: La información presentada es únicamente de carácter informativo, obtenida de los informes de actividades mensuales remitidos por el titular de área.

