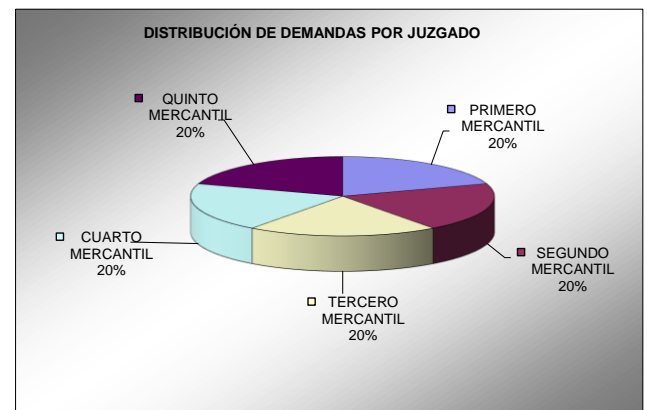
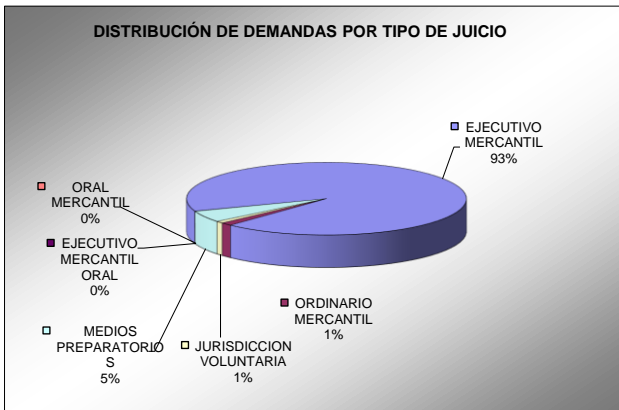
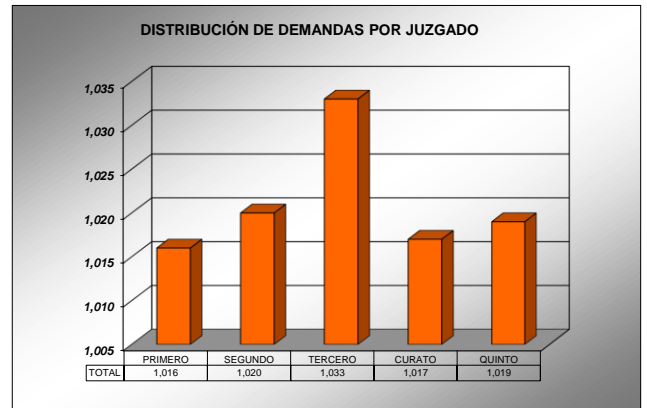
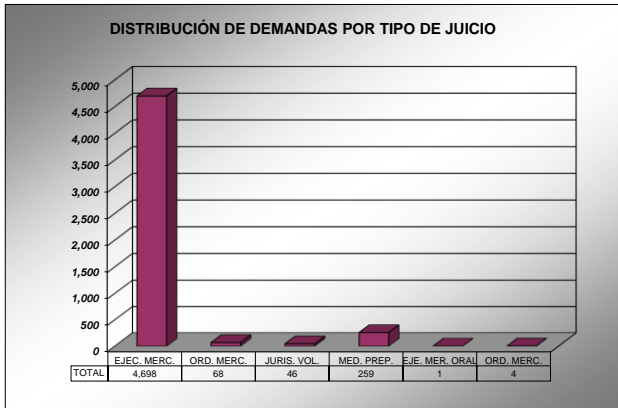


PODER JUDICIAL DEL ESTADO DE SAN LUIS POTOSÍ
CONSEJO DE LA JUDICATURA
UNIDAD DE ESTADÍSTICA, EVALUACIÓN Y SEGUIMIENTO
OFICIALIA DE PARTES COMÚN A LOS JUZGADOS CIVILES, MERCANTILES Y FAMILIARES DE LA CAPITAL DEL ESTADO
DISTRIBUCIÓN DE DEMANDAS POR JUZGADO Y VIA

PERIODO JUDICIAL 2020

	PRIMERO MERCANTIL	SEGUNDO MERCANTIL	TERCERO MERCANTIL	CUARTO MERCANTIL	QUINTO MERCANTIL	PROMEDIO	TOTAL
EJECUTIVO MERCANTIL	931	928	954	951	934	940	4,698
ORDINARIO MERCANTIL	11	15	13	12	17	14	68
JURISDICCION VOLUNTARIA	10	11	7	9	9	9	46
MEDIOS PREPARATORIOS	52	59	57	40	51	52	259
EJECUTIVO MERCANTIL ORAL	0	0	1	0	0	0	1
ORAL MERCANTIL	0	1	0	1	2	1	4
TRAMITACIÓN ESPECIAL	3	0	0	1	0	1	4
PROVIDENCIAS PRECAUTORIAS	7	6	1	3	6	5	23
OTROS	2	0	0	0	0	0	2
TOTAL	1,016	1,020	1,033	1,017	1,019		5,105

NOTA: La información presentada es únicamente de carácter informativo, obtenida de los informes de actividades mensuales remitidos por el titular de área.



PODER JUDICIAL DEL ESTADO DE SAN LUIS POTOSÍ
CONSEJO DE LA JUDICATURA
UNIDAD DE ESTADÍSTICA, EVALUACIÓN Y SEGUIMIENTO
OFICIALIA DE PARTES COMÚN A LOS JUZGADOS CIVILES, MERCANTILES Y FAMILIARES DE LA CAPITAL DEL ESTADO
DISTRIBUCIÓN MENSUAL DE DEMANDAS POR JUZGADO

PERIODO JUDICIAL 2020

JUZGADOS	DIC-19	ENE	FEB	MAR	ABR	MAY	JUN	JUL	AGO	SEP	OCT	NOV	PROMEDIO	TOTAL
PRIMERO MERCANTIL	82	148	112	48		18	83	108	100	105	104	108	92	1,016
SEGUNDO MERCANTIL	78	153	121	53		15	79	115	103	101	105	97	93	1,020
TERCERO MERCANTIL	77	147	113	57		18	84	115	101	111	103	107	94	1,033
CUARTO MERCANTIL	78	145	118	49		17	89	114	100	102	101	104	92	1,017
QUINTO MERCANTIL	80	146	118	49		18	85	115	105	102	105	96	93	1,019
TOTAL	395	739	582	256		86	420	567	509	521	518	512		5,105

NOTA: La información presentada es únicamente de carácter informativo, obtenida de los informes de actividades mensuales remitidos por el titular de área.

