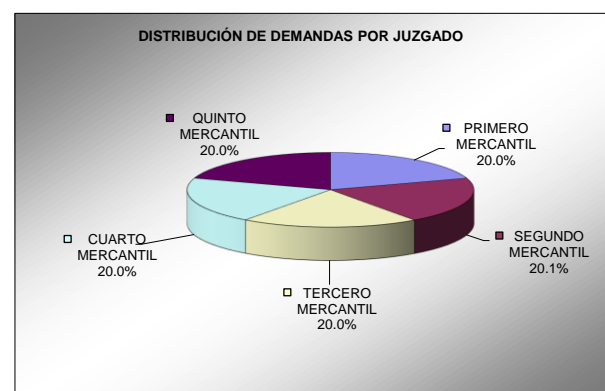
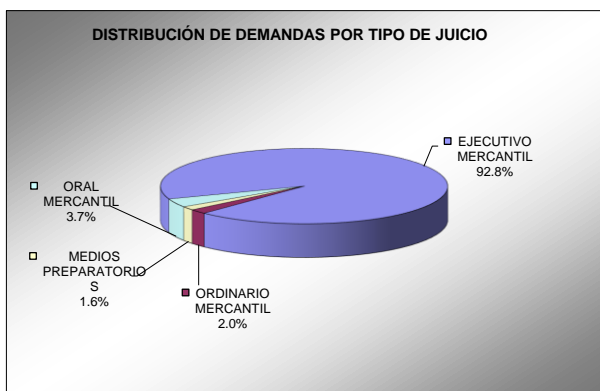
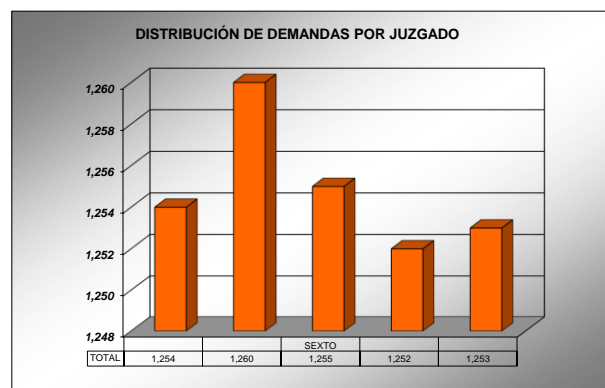
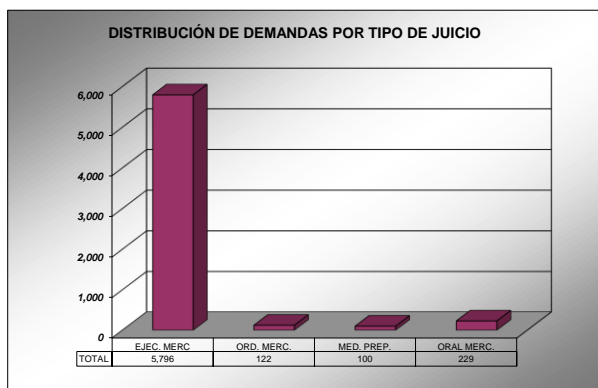


PODER JUDICIAL DEL ESTADO DE SAN LUIS POTOSÍ
CONSEJO DE LA JUDICATURA
UNIDAD DE ESTADÍSTICA, EVALUACIÓN Y SEGUIMIENTO
OFICIALIA DE PARTES COMÚN A LOS JUZGADOS CIVILES, MERCANTILES Y FAMILIARES DE LA CAPITAL DEL ESTADO
DISTRIBUCIÓN DE DEMANDAS POR JUZGADO Y TIPO DE JUICIO

PERIODO JUDICIAL 2017

TIPO DE JUICIO	PRIMERO MERCANTIL	SEGUNDO MERCANTIL	TERCERO MERCANTIL	CUARTO MERCANTIL	QUINTO MERCANTIL	PROMEDIO	TOTAL
EJECUTIVO MERCANTIL	1,153	1,164	1,161	1,166	1,152	1,159	5,796
ORDINARIO MERCANTIL	23	29	25	21	24	24	122
MEDIOS PREPARATORIOS	27	15	21	17	20	20	100
ORAL MERCANTIL	44	44	43	43	55	46	229
TOTAL	1,254	1,260	1,255	1,252	1,253		6,274

NOTA: La información presentada es únicamente de carácter informativo, obtenida de los informes de actividades mensuales remitidos por el titular de área.



PODER JUDICIAL DEL ESTADO DE SAN LUIS POTOSÍ
CONSEJO DE LA JUDICATURA
UNIDAD DE ESTADÍSTICA, EVALUACIÓN Y SEGUIMIENTO
OFICIALIA DE PARTES COMÚN A LOS JUZGADOS CIVILES, MERCANTILES Y FAMILIARES DE LA CAPITAL DEL ESTADO
DISTRIBUCIÓN MENSUAL DE DEMANDAS POR JUZGADO

PERIODO JUDICIAL 2017

JUZGADOS	DIC-16	ENE	FEB	MAR	ABR	MAY	JUN	JUL	AGO	SEP	OCT	NOV	PROMEDIO	TOTAL
PRIMERO MERCANTIL				61	120	164	156	90	174	175	163	151	139	1,254
SEGUNDO MERCANTIL				62	121	166	155	87	174	175	164	156	140	1,260
TERCERO MERCANTIL				62	122	167	152	87	179	176	164	146	139	1,255
CUARTO MERCANTIL				61	119	166	150	89	176	179	159	153	139	1,252
QUINTO MERCANTIL				61	120	166	152	91	175	174	166	148	139	1,253
TOTAL				307	602	829	765	444	878	879	816	754		6,274

NOTA: La información presentada es únicamente de carácter informativo, obtenida de los informes de actividades mensuales remitidos por el titular de área.

