

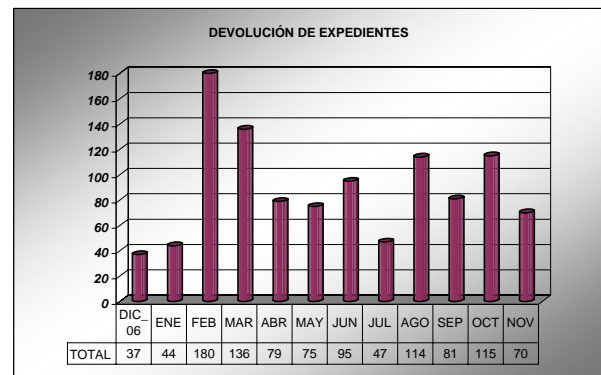
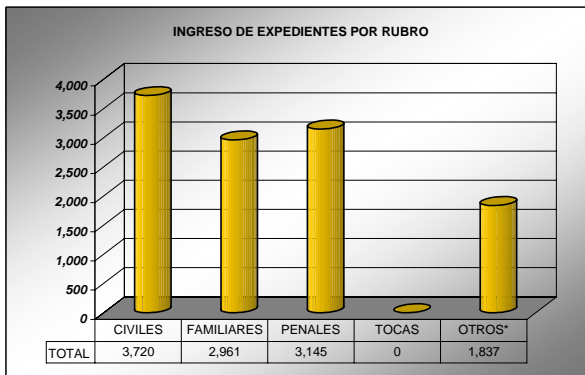
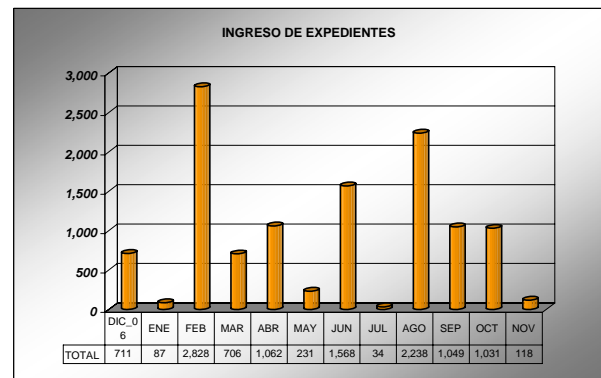
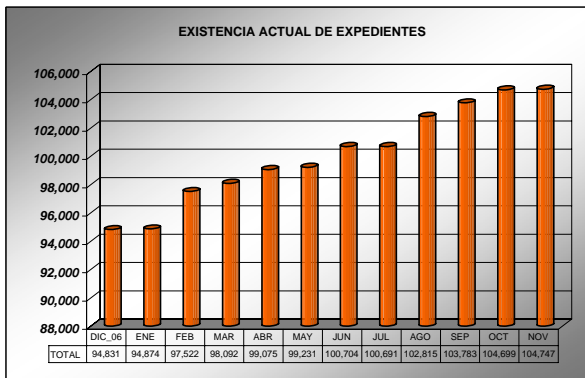
PODER JUDICIAL DEL ESTADO DE SAN LUIS POTOSÍ  
CONSEJO DE LA JUDICATURA  
UNIDAD DE ESTADÍSTICA, EVALUACION Y SEGUIMIENTO  
INFORMES DEL ARCHIVO JUDICIAL DE CD. VALLES

PERIODO JUDICIAL 2007

CONCEPTOS	DIC_06	ENE	FEB	MAR	ABR	MAY	JUN	JUL	AGO	SEP	OCT	NOV	TOTAL
<b>EXPEDIENTES</b>													
EXISTENCIA ACTUAL	94,831	94,874	97,522	98,092	99,075	99,231	100,704	100,691	102,815	103,783	104,699	104,747	
SOLICITUDES DE DEVOLUCION	39	92	138	145	83	83	108	48	126	83	132	76	1,153
DEVUELTOS	37	44	180	136	79	75	95	47	114	81	115	70	1,073
<b>COPIAS SIMPLES Y/O CERTIFICADAS</b>													
SOLICITUDES	2	2	15	23	19	14	22	5	16	13	26	17	174
ENTREGADAS	1	5	18	22	19	14	20	5	16	12	25	17	174
<b>INGRESO DE EXPEDIENTES</b>													
CIVILES	508	0	373	305	271	45	459	7	643	803	284	22	3,720
FAMILIARES	0	0	528	238	319	0	653	0	537	84	506	96	2,961
PENALES	203	87	90	163	472	186	456	27	1,058	162	241	0	3,145
TOCAS	0	0	0	0	0	0	0	0	0	0	0	0	0
OTROS*	0	0	1,837	0	0	0	0	0	0	0	0	0	1,837
<b>TOTAL DE INGRESOS</b>	<b>711</b>	<b>87</b>	<b>2,828</b>	<b>706</b>	<b>1,062</b>	<b>231</b>	<b>1,568</b>	<b>34</b>	<b>2,238</b>	<b>1,049</b>	<b>1,031</b>	<b>118</b>	<b>11,663</b>
<b>DIAS PROMEDIO EN HACER DEVOLUCIONES</b>	<b>0</b>	<b>0</b>	<b>0</b>	<b>0</b>	<b>0</b>	<b>0</b>	<b>0</b>	<b>0</b>	<b>0</b>	<b>0</b>	<b>0</b>	<b>0</b>	<b>0</b>

\* AMPAROS, EXHORTOS, DESPACHOS, REQUISITORIAS, CUADERNILLOS, AVERIGUACIONES, RECURSOS DE QUEJA

NOTA: La información presentada es únicamente de carácter informativo, obtenida de los informes de actividades mensuales remitidos por el titular de área.



PODER JUDICIAL DEL ESTADO DE SAN LUIS POTOSÍ  
CONSEJO DE LA JUDICATURA

UNIDAD DE ESTADÍSTICA, EVALUACION Y SEGUIMIENTO  
INFORMES DEL ARCHIVO JUDICIAL DE CD. VALLES

PERIODO JUDICIAL 2007

CONCEPTO	DIC_06	ENE	FEB	MAR	ABR	MAY	JUN	JUL	AGO	SEP	OCT	NOV
EXISTENCIA INICIAL	94,157	94,831	94,874	97,522	98,092	99,075	99,231	100,704	100,691	102,815	103,783	104,699
INGRESOS	711	87	2,828	706	1,062	231	1,568	34	2,238	1,049	1,031	118
EGRESOS	37	44	180	136	79	75	95	47	114	81	115	70
EXISTENCIA FINAL	94,831	94,874	97,522	98,092	99,075	99,231	100,704	100,691	102,815	103,783	104,699	104,747

NOTA: La información presentada es únicamente de carácter informativo, obtenida de los informes de actividades mensuales remitidos por el titular de área.

