

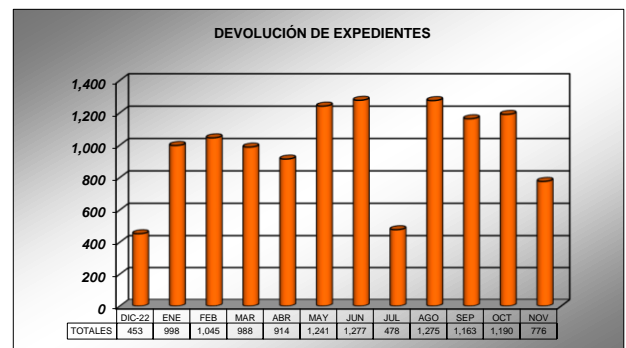
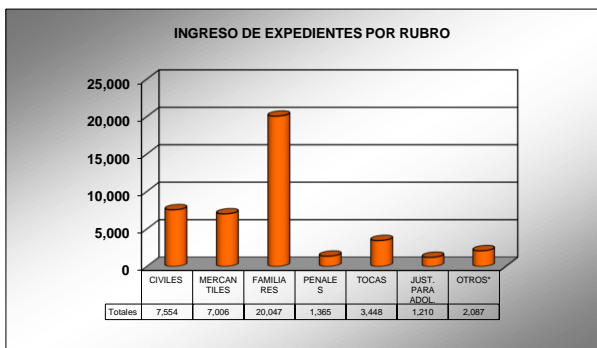
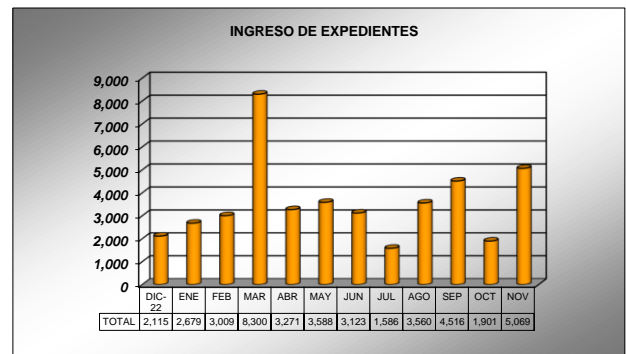
PODER JUDICIAL DEL ESTADO DE SAN LUÍS POTOSÍ
CONSEJO DE LA JUDICATURA
UNIDAD DE ESTADÍSTICA, EVALUACIÓN Y SEGUIMIENTO
ARCHIVO JUDICIAL DE LA CAPITAL

PERIODO JUDICIAL 2023

CONCEPTOS	DIC-22	ENE	FEB	MAR	ABR	MAY	JUN	JUL	AGO	SEP	OCT	NOV	TOTAL
EXPEDIENTES													
EXISTENCIA ACTUAL	1,338,097	1,339,778	1,341,742	1,349,054	1,351,411	1,353,758	1,355,604	1,356,712	1,358,997	1,362,350	1,363,061	1,367,354	
CONSULTA	86	119	114	133	117	123	108	58	156	113	120	132	1,379
DEVOLUCIÓN	453	998	1,045	988	914	1,241	1,277	478	1,275	1,163	1,190	776	11,798
COPIAS SIMPLES Y/O CERTIFICADAS													
SOLICITUDES	93	203	206	286	204	224	223	95	291	208	226	179	2,438
ENTREGADAS	112	195	218	280	202	251	237	152	264	226	225	186	2,548
INGRESO DE EXPEDIENTES													
CIVILES	80	187	273	941	821	1,309	335	600	1,004	650	634	720	7,554
MERCANTILES	358	525	12	1,190	488	337	0	225	497	968	531	1,875	7,006
FAMILIARES	1,340	850	1,837	4,337	1,293	1,624	2,253	499	1,486	2,407	0	2,121	20,047
PENALES	164	80	328	136	32	0	281	64	61	0	208	11	1,365
TOCAS	69	1,037	376	81	637	153	94	65	258	0	528	150	3,448
LABORALES	104	0	0	144	0	165	160	0	254	191	0	192	1,210
OTROS*	0	0	183	1,471	0	0	0	133	0	300	0	0	2,087
TOTAL DE INGRESOS	2,115	2,679	3,009	8,300	3,271	3,588	3,123	1,586	3,560	4,516	1,901	5,069	42,717

* EXPEDIENTES DEL CONSEJO, AMPAROS, EXHORTOS, DESPACHOS, REQUISITORIAS, CUADERNILLOS, ETC.

NOTA: La información presentada es únicamente de carácter informativo, obtenida de los informes de actividades mensuales remitidos por el titular de área.



PODER JUDICIAL DEL ESTADO DE SAN LUIS POTOSÍ
CONSEJO DE LA JUDICATURA
UNIDAD DE ESTADÍSTICA, EVALUACIÓN Y SEGUIMIENTO
ARCHIVO JUDICIAL DE LA CAPITAL

PERIODO JUDICIAL 2023

CONCEPTO	DIC-22	ENE	FEB	MAR	ABR	MAY	JUN	JUL	AGO	SEP	OCT	NOV
EXISTENCIA INICIAL	1,336,435	1,338,097	1,339,778	1,341,742	1,349,054	1,351,411	1,353,758	1,355,604	1,356,712	1,358,997	1,362,350	1,363,061
INGRESOS	2,115	2,679	3,009	8,300	3,271	3,588	3,123	1,586	3,560	4,516	1,901	5,069
EGRESOS	453	998	1,045	988	914	1,241	1,277	478	1,275	1,163	1,190	776
EXISTENCIA FINAL	1,338,097	1,339,778	1,341,742	1,349,054	1,351,411	1,353,758	1,355,604	1,356,712	1,358,997	1,362,350	1,363,061	1,367,354

NOTA: La información presentada es únicamente de carácter informativo, obtenida de los informes de actividades mensuales remitidos por el titular de área.

