

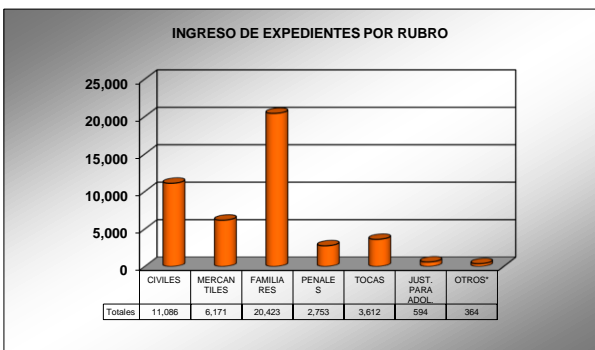
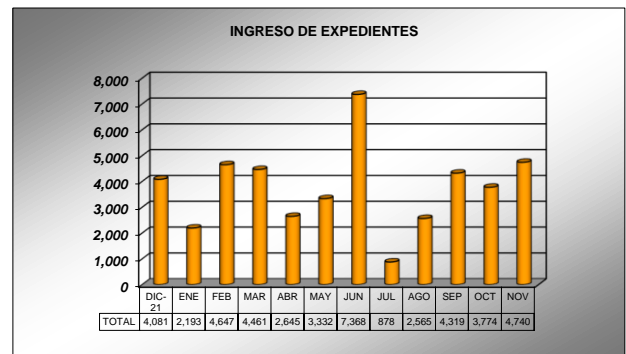
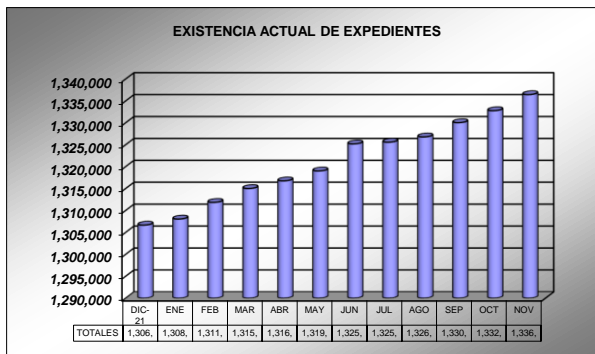
PODER JUDICIAL DEL ESTADO DE SAN LUÍS POTOSÍ
CONSEJO DE LA JUDICATURA
UNIDAD DE ESTADÍSTICA, EVALUACIÓN Y SEGUIMIENTO
ARCHIVO JUDICIAL DE LA CAPITAL

PERIODO JUDICIAL 2022

CONCEPTOS	DIC-21	ENE	FEB	MAR	ABR	MAY	JUN	JUL	AGO	SEP	OCT	NOV	TOTAL
EXPEDIENTES													
EXISTENCIA ACTUAL	1,306,661	1,308,040	1,311,839	1,315,008	1,316,743	1,319,013	1,325,187	1,325,576	1,326,779	1,330,037	1,332,769	1,336,435	
CONSULTA	87	95	125	129	100	110	123	76	98	116	126	93	1,278
DEVOLUCIÓN	546	814	848	1,292	910	1,062	1,194	489	1,362	1,061	1,042	1,074	11,694
COPIAS SIMPLES Y/O CERTIFICADAS													
SOLICITUDES	134	182	218	275	176	218	219	128	233	221	225	160	2,389
ENTREGADAS	134	140	157	280	167	231	257	114	253	198	212	199	2,342
INGRESO DE EXPEDIENTES													
CIVILES	845	966	989	329	1,255	1,131	2,171	249	997	735	22	1,397	11,086
MERCANTILES	1,496	490	45	212	499	655	890	0	185	1,174	35	490	6,171
FAMILIARES	1,487	537	3,071	2,717	580	555	3,890	494	593	1,284	3,329	1,886	20,423
PENALES	147	200	117	758	236	118	126	66	372	264	170	179	2,753
TOCAS	106	0	425	272	75	682	291	69	418	411	75	788	3,612
LABORALES	0	0	0	0	0	0	0	0	0	451	143	0	594
OTROS*	0	0	0	173	0	191	0	0	0	0	0	0	364
TOTAL DE INGRESOS	4,081	2,193	4,647	4,461	2,645	3,332	7,368	878	2,565	4,319	3,774	4,740	45,003

* EXPEDIENTES DEL CONSEJO, AMPAROS, EXHORTOS, DESPACHOS, REQUISITORIAS, CUADERNILLOS, ETC.

NOTA: La información presentada es únicamente de carácter informativo, obtenida de los informes de actividades mensuales remitidos por el titular de área.



PODER JUDICIAL DEL ESTADO DE SAN LUIS POTOSÍ
CONSEJO DE LA JUDICATURA
UNIDAD DE ESTADÍSTICA, EVALUACIÓN Y SEGUIMIENTO
ARCHIVO JUDICIAL DE LA CAPITAL

PERIODO JUDICIAL 2022

CONCEPTO	DIC-21	ENE	FEB	MAR	ABR	MAY	JUN	JUL	AGO	SEP	OCT	NOV
EXISTENCIA INICIAL	1,303,126	1,306,661	1,308,040	1,311,839	1,315,008	1,316,743	1,319,013	1,325,187	1,325,576	1,326,779	1,330,037	1,332,769
INGRESOS	4,081	2,193	4,647	4,461	2,645	3,332	7,368	878	2,565	4,319	3,774	4,740
EGRESOS	546	814	848	1,292	910	1,062	1,194	489	1,362	1,061	1,042	1,074
EXISTENCIA FINAL	1,306,661	1,308,040	1,311,839	1,315,008	1,316,743	1,319,013	1,325,187	1,325,576	1,326,779	1,330,037	1,332,769	1,336,435

NOTA: La información presentada es únicamente de carácter informativo, obtenida de los informes de actividades mensuales remitidos por el titular de área.

