

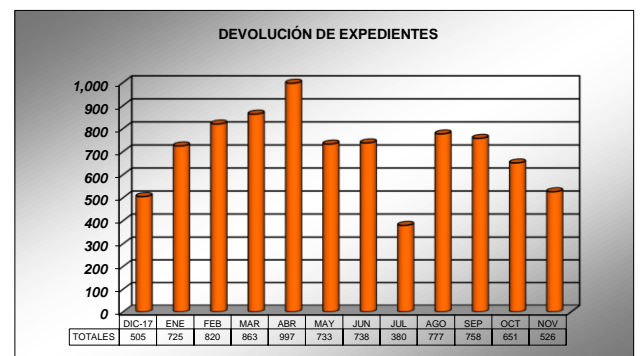
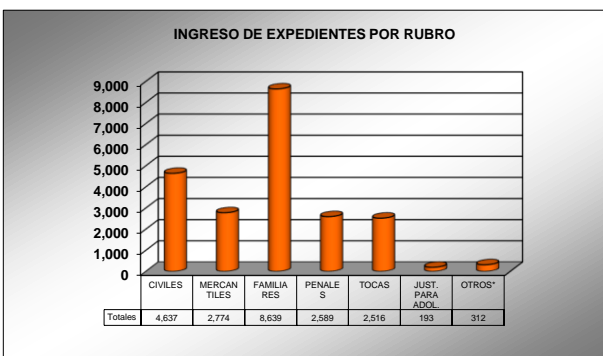
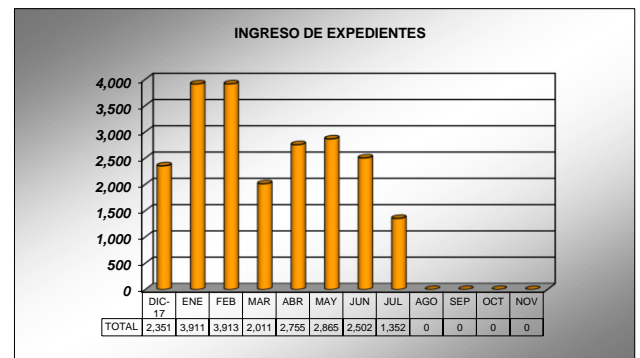
PODER JUDICIAL DEL ESTADO DE SAN LUÍS POTOSÍ  
CONSEJO DE LA JUDICATURA  
UNIDAD DE ESTADÍSTICA, EVALUACIÓN Y SEGUIMIENTO  
ARCHIVO JUDICIAL DE LA CAPITAL

PERIODO JUDICIAL 2018

CONCEPTOS	DIC-17	ENE	FEB	MAR	ABR	MAY	JUN	JUL	AGO	SEP	OCT	NOV	TOTAL
<b>EXPEDIENTES</b>													
EXISTENCIA ACTUAL	1,181,271	1,184,457	1,187,550	1,188,698	1,190,456	1,192,588	1,194,352	1,195,324	1,194,547	1,193,789	1,193,138	1,192,612	
CONSULTA	62	131	139	109	132	144	114	78	115	125	121	135	1,405
DEVOLUCIÓN	505	725	820	863	997	733	738	380	777	758	651	526	8,473
<b>COPIAS SIMPLES Y/O CERTIFICADAS</b>													
SOLICITUDES	65	194	151	191	203	175	162	134	187	167	175	161	1,965
ENTREGADAS	124	174	215	185	165	168	189	131	182	160	175	140	2,008
<b>INGRESO DE EXPEDIENTES</b>													
CIVILES	710	491	1,624	0	167	123	1,379	143	0	0	0	0	4,637
MERCANTILES	0	0	0	636	1,664	474	0	0	0	0	0	0	2,774
FAMILIARES	1,007	2,006	940	976	577	1,819	538	776	0	0	0	0	8,639
PENALES	148	654	1,148	127	82	101	300	29	0	0	0	0	2,589
TOCAS	486	728	155	215	93	292	234	313	0	0	0	0	2,516
JUSTICIA PARA ADOLESCENTES	0	0	46	0	0	56	0	91	0	0	0	0	193
OTROS*	0	32	0	57	172	0	51	0	0	0	0	0	312
<b>TOTAL DE INGRESOS</b>	<b>2,351</b>	<b>3,911</b>	<b>3,913</b>	<b>2,011</b>	<b>2,755</b>	<b>2,865</b>	<b>2,502</b>	<b>1,352</b>					<b>21,660</b>

\* EXPEDIENTES DEL CONSEJO, AMPAROS, EXHORTOS, DESPACHOS, REQUISITORIAS, CUADERNILLOS, ETC.

NOTA: La información presentada es únicamente de carácter informativo, obtenida de los informes de actividades mensuales remitidos por el titular de área.



**PODER JUDICIAL DEL ESTADO DE SAN LUIS POTOSÍ**  
**CONSEJO DE LA JUDICATURA**  
**UNIDAD DE ESTADÍSTICA, EVALUACIÓN Y SEGUIMIENTO**  
**ARCHIVO JUDICIAL DE LA CAPITAL**

PERIODO JUDICIAL 2018

CONCEPTO	DIC-17	ENE	FEB	MAR	ABR	MAY	JUN	JUL	AGO	SEP	OCT	NOV
EXISTENCIA INICIAL	1,179,425	1,181,271	1,184,457	1,187,550	1,188,698	1,190,456	1,192,588	1,194,352	1,195,324	1,194,547	1,193,789	1,193,138
INGRESOS	2,351	3,911	3,913	2,011	2,755	2,865	2,502	1,352	0	0	0	0
EGRESOS	505	725	820	863	997	733	738	380	777	758	651	526
EXISTENCIA FINAL	1,181,271	1,184,457	1,187,550	1,188,698	1,190,456	1,192,588	1,194,352	1,195,324	1,194,547	1,193,789	1,193,138	1,192,612

NOTA: La información presentada es únicamente de carácter informativo, obtenida de los informes de actividades mensuales remitidos por el titular de área.

