

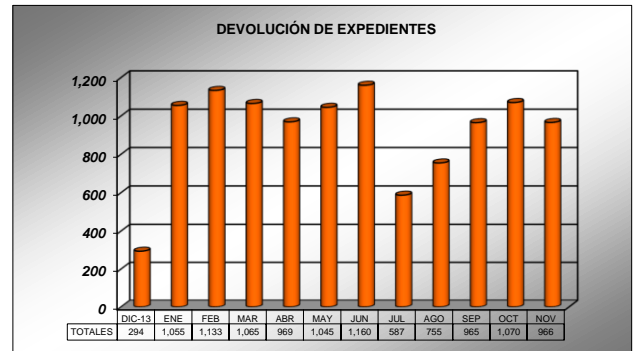
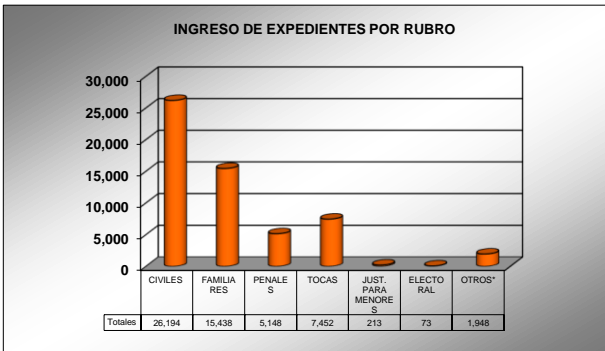
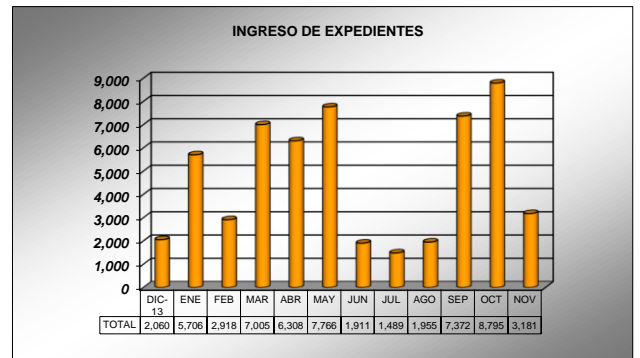
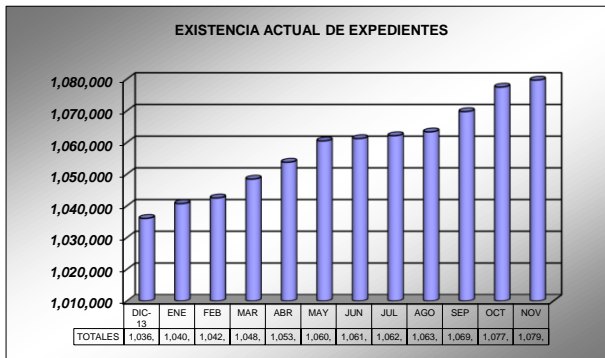
PODER JUDICIAL DEL ESTADO DE SAN LUIS POTOSÍ
CONSEJO DE LA JUDICATURA
UNIDAD DE ESTADÍSTICA, EVALUACIÓN Y SEGUIMIENTO
ARCHIVO JUDICIAL DE LA CAPITAL

PERIODO JUDICIAL 2014

CONCEPTOS	DIC-13	ENE	FEB	MAR	ABR	MAY	JUN	JUL	AGO	SEP	OCT	NOV	TOTAL
EXPEDIENTES													
EXISTENCIA ACTUAL	1,036,071	1,040,722	1,042,507	1,048,447	1,053,786	1,060,507	1,061,258	1,062,160	1,063,360	1,069,767	1,077,492	1,079,707	
CONSULTA	183	333	222	243	239	207	161	186	179	244	207	163	2,567
DEVOLUCIÓN	294	1,055	1,133	1,065	969	1,045	1,160	587	755	965	1,070	966	11,064
COPIAS SIMPLES Y/O CERTIFICADAS													
SOLICITUDES	58	223	195	170	120	177	212	105	177	238	248	196	2,119
ENTREGADAS	34	182	207	175	126	179	248	116	162	191	257	199	2,076
INGRESO DE EXPEDIENTES													
CIVILES	521	2,158	616	4,153	2,095	7,049	300	333	1,234	2,693	2,719	2,323	26,194
FAMILIARES	456	3,148	93	1,532	3,485	0	871	239	0	3,884	1,423	307	15,438
PENALES	600	226	215	939	119	302	448	641	179	418	794	267	5,148
TOCAS	483	174	1,772	328	609	415	218	276	438	71	2,384	284	7,452
JUSTICIA PARA MENORES	0	0	96	0	0	0	0	0	54	63	0	0	213
ELECTORALES	0	0	0	0	0	0	0	0	0	0	73	0	73
OTROS*	0	0	126	53	0	0	74	0	50	243	1,402	0	1,948
TOTAL DE INGRESOS	2,060	5,706	2,918	7,005	6,308	7,766	1,911	1,489	1,955	7,372	8,795	3,181	56,466

* EXPEDIENTES DEL CONSEJO, AMPAROS, EXHORTOS, DESPACHOS, REQUISITORIAS, CUADERNILLOS, ETC.

NOTA: La información presentada es únicamente de carácter informativo, obtenida de los informes de actividades mensuales remitidos por el titular de área.



PODER JUDICIAL DEL ESTADO DE SAN LUIS POTOSÍ
CONSEJO DE LA JUDICATURA
UNIDAD DE ESTADÍSTICA, EVALUACIÓN Y SEGUIMIENTO
ARCHIVO JUDICIAL DE LA CAPITAL

PERIODO JUDICIAL 2014

CONCEPTO	DIC-13	ENE	FEB	MAR	ABR	MAY	JUN	JUL	AGO	SEP	OCT	NOV
EXISTENCIA INICIAL	1,034,305	1,036,071	1,040,722	1,042,507	1,048,447	1,053,786	1,060,507	1,061,258	1,062,160	1,063,360	1,069,767	1,077,492
INGRESOS	2,060	5,706	2,918	7,005	6,308	7,766	1,911	1,489	1,955	7,372	8,795	3,181
EGRESOS	294	1,055	1,133	1,065	969	1,045	1,160	587	755	965	1,070	966
EXISTENCIA FINAL	1,036,071	1,040,722	1,042,507	1,048,447	1,053,786	1,060,507	1,061,258	1,062,160	1,063,360	1,069,767	1,077,492	1,079,707

NOTA: La información presentada es únicamente de carácter informativo, obtenida de los informes de actividades mensuales remitidos por el titular de área.

