

PODER JUDICIAL DEL ESTADO DE SAN LUIS POTOSÍ  
CONSEJO DE LA JUDICATURA

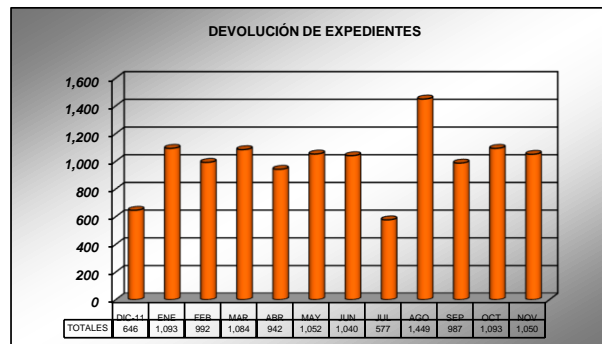
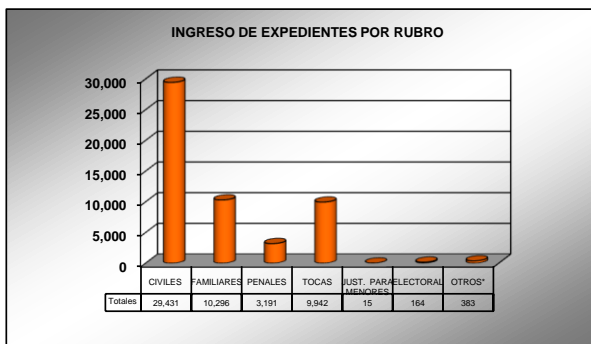
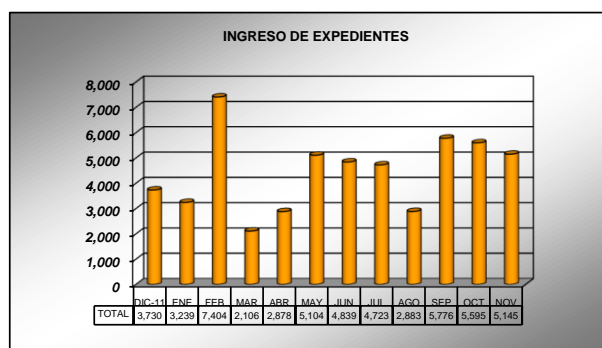
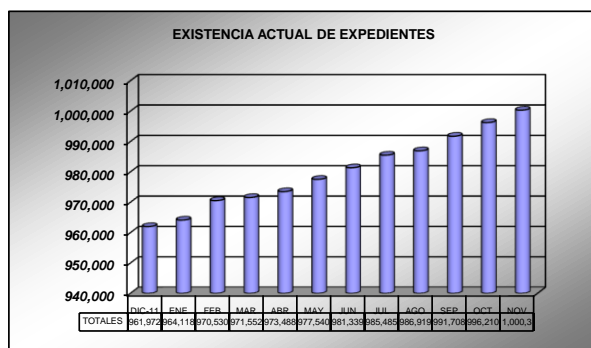
UNIDAD DE ESTADÍSTICA, EVALUACIÓN Y SEGUIMIENTO  
ARCHIVO JUDICIAL DE LA CAPITAL

PERIODO JUDICIAL 2012

CONCEPTOS	DIC-11	ENE	FEB	MAR	ABR	MAY	JUN	JUL	AGO	SEP	OCT	NOV	TOTAL
<b>EXPEDIENTES</b>													
EXISTENCIA ACTUAL	961,972	964,118	970,530	971,552	973,488	977,540	981,339	985,485	986,919	991,708	996,210	1,000,305	
CONSULTA	241	570	533	584	357	538	448	232	478	508	575	471	5,535
DEVOLUCIÓN	646	1,093	992	1,084	942	1,052	1,040	577	1,449	987	1,093	1,050	12,005
<b>COPIAS SIMPLES Y/O CERTIFICADAS</b>													
SOLICITUDES	61	245	207	197	154	182	209	122	242	185	219	169	2,192
ENTREGADAS	67	235	222	210	150	177	206	94	239	179	222	147	2,148
<b>INGRESO DE EXPEDIENTES</b>													
CIVILES	3,260	1,582	4,831	1,449	1,953	2,705	2,757	2,723	1,164	3,705	2,184	1,118	29,431
FAMILIARES	126	749	1,305	0	81	1,562	1,315	1,587	152	45	1,394	1,980	10,296
PENALES	47	66	230	440	384	521	366	68	60	342	340	327	3,191
TOCAS	297	740	1,004	183	408	316	368	265	1,494	1,628	1,554	1,685	9,942
JUSTICIA PARA MENORES	0	0	0	0	15	0	0	0	0	0	0	0	15
ELECTORALES	0	0	0	0	0	0	0	0	0	41	123	0	164
OTROS*	0	102	34	34	37	0	33	80	13	15	0	35	383
<b>TOTAL DE INGRESOS</b>	<b>3,730</b>	<b>3,239</b>	<b>7,404</b>	<b>2,106</b>	<b>2,878</b>	<b>5,104</b>	<b>4,839</b>	<b>4,723</b>	<b>2,883</b>	<b>5,776</b>	<b>5,595</b>	<b>5,145</b>	<b>53,422</b>

\* EXPEDIENTES DEL CONSEJO, AMPAROS, EXHORTOS, DESPACHOS, REQUISITORIAS, CUADERNILLOS, ETC.

NOTA: La información presentada es únicamente de carácter informativo, obtenida de los informes de actividades mensuales remitidos por el titular de área.



PODER JUDICIAL DEL ESTADO DE SAN LUÍS POTOSÍ  
CONSEJO DE LA JUDICATURA  
UNIDAD DE ESTADÍSTICA, EVALUACIÓN Y SEGUIMIENTO  
ARCHIVO JUDICIAL DE LA CAPITAL

PERIODO JUDICIAL 2012

CONCEPTO	DIC-11	ENE	FEB	MAR	ABR	MAY	JUN	JUL	AGO	SEP	OCT	NOV
EXISTENCIA INICIAL	958,888	961,972	964,118	970,530	971,552	973,488	977,540	981,339	985,485	986,919	991,708	996,210
INGRESOS	3,730	3,239	7,404	2,106	2,878	5,104	4,839	4,723	2,883	5,776	5,595	5,145
EGRESOS	646	1,093	992	1,084	942	1,052	1,040	577	1,449	987	1,093	1,050
EXISTENCIA FINAL	961,972	964,118	970,530	971,552	973,488	977,540	981,339	985,485	986,919	991,708	996,210	1,000,305

NOTA: La información presentada es únicamente de carácter informativo, obtenida de los informes de actividades mensuales remitidos por el titular de área.

