

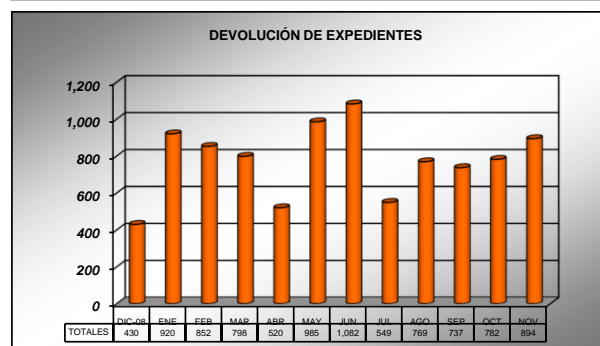
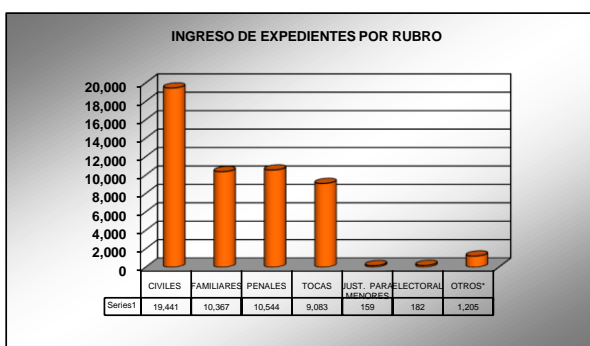
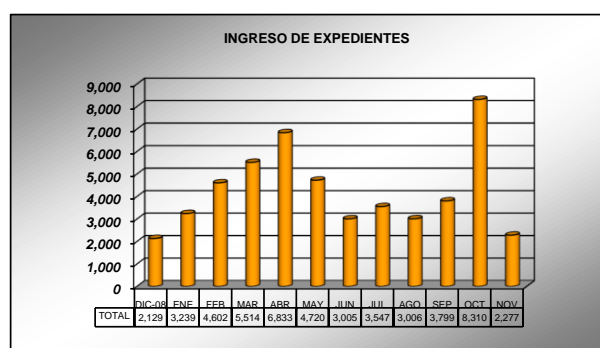
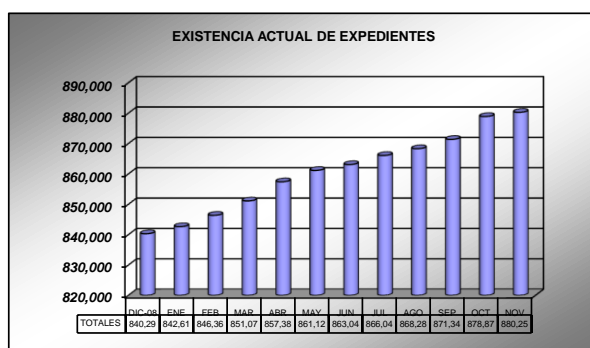
PODER JUDICIAL DEL ESTADO DE SAN LUIS POTOSÍ
CONSEJO DE LA JUDICATURA
UNIDAD DE ESTADÍSTICA, EVALUACIÓN Y SEGUIMIENTO
ARCHIVO JUDICIAL DE LA CAPITAL

PERIODO JUDICIAL 2009

CONCEPTOS	DIC-08	ENE	FEB	MAR	ABR	MAY	JUN	JUL	AGO	SEP	OCT	NOV	TOTAL
EXPEDIENTES													
EXISTENCIA ACTUAL	840,291	842,610	846,360	851,076	857,389	861,124	863,047	866,045	868,282	871,344	878,872	880,255	
SOLICITUDES DE DEVOLUCIÓN	490	1,031	906	879	776	1,098	1,168	594	1,079	822	1,078	1,014	10,935
DEVUELTOS	430	920	852	798	520	985	1,082	549	769	737	782	894	9,318
COPIAS SIMPLES Y/O CERTIFICADAS													
SOLICITUDES	62	122	105	178	100	123	199	92	146	130	148	115	1,520
ENTREGADAS	79	101	108	152	97	117	237	77	138	175	130	121	1,532
INGRESO DE EXPEDIENTES													
CIVILES	218	1,665	1,498	2,444	2,519	3,259	513	2,089	258	148	3,556	1,274	19,441
FAMILIARES	926	35	1,356	1,145	1,416	0	184	242	110	2,833	2,120	0	10,367
PENALES	132	1,390	908	1,076	333	731	1,845	880	577	233	1,784	655	10,544
TOCAS	632	74	756	420	2,357	710	412	336	1,922	353	780	331	9,083
JUSTICIA PARA MENORES	0	0	0	0	159	0	0	0	0	0	0	0	159
ELECTORALES	0	0	0	0	0	0	0	0	112	0	70	0	182
OTROS*	221	75	84	429	49	20	51	0	27	232	0	17	1,205
TOTAL DE INGRESOS	2,129	3,239	4,602	5,514	6,833	4,720	3,005	3,547	3,006	3,799	8,310	2,277	50,981

* AMPAROS, EXHORTOS, DESPACHOS, REQUISITORIAS, CUADERNILLOS, AVERIGUACIONES, RECURSOS DE QUEJA

NOTA: La información presentada es únicamente de carácter informativo, obtenida de los informes de actividades mensuales remitidos por el titular de área.



PODER JUDICIAL DEL ESTADO DE SAN LUÍS POTOSÍ
CONSEJO DE LA JUDICATURA
UNIDAD DE ESTADÍSTICA, EVALUACIÓN Y SEGUIMIENTO
ARCHIVO JUDICIAL DE LA CAPITAL

PERIODO JUDICIAL 2009

CONCEPTO	DIC-08	ENE	FEB	MAR	ABR	MAY	JUN	JUL	AGO	SEP	OCT	NOV
EXISTENCIA INICIAL	838,592	840,291	842,610	846,360	851,076	857,389	861,124	863,047	866,045	868,282	871,344	878,872
INGRESOS	2,129	3,239	4,602	5,514	6,833	4,720	3,005	3,547	3,006	3,799	8,310	2,277
EGRESOS	430	920	852	798	520	985	1,082	549	769	737	782	894
EXISTENCIA FINAL	840,291	842,610	846,360	851,076	857,389	861,124	863,047	866,045	868,282	871,344	878,872	880,255

NOTA: La información presentada es únicamente de carácter informativo, obtenida de los informes de actividades mensuales remitidos por el titular de área.

