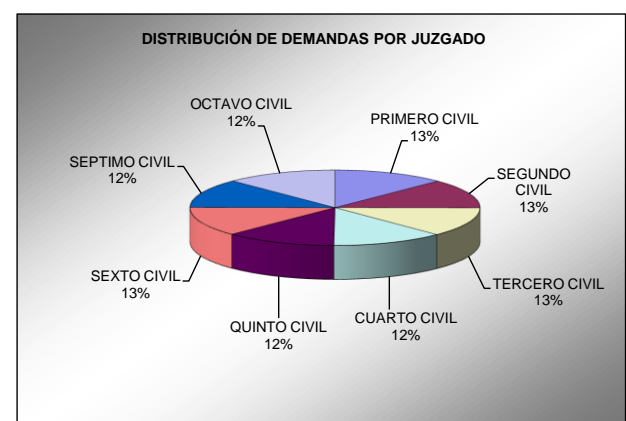
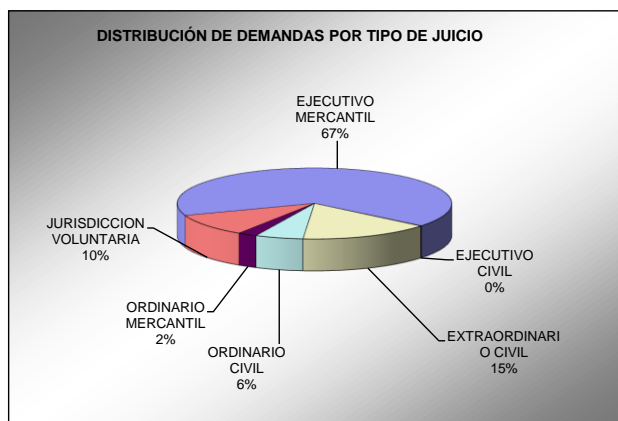
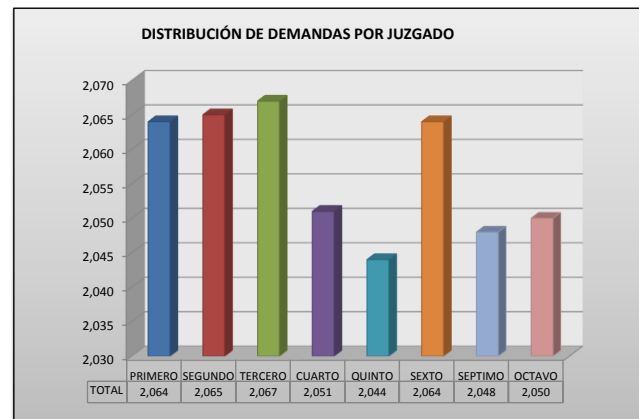
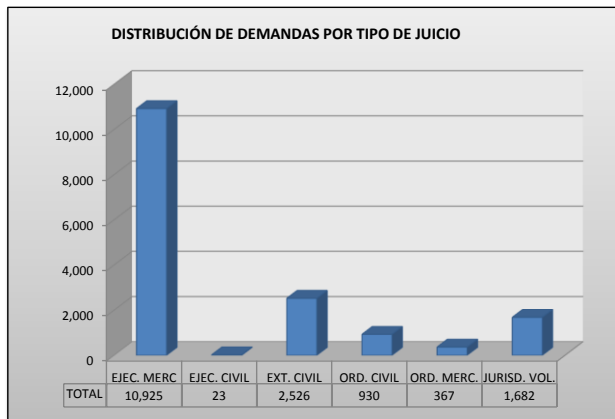


**PODER JUDICIAL DEL ESTADO DE SAN LUIS POTOSI
CONSEJO DE LA JUDICATURA
UNIDAD DE ESTADÍSTICA, EVALUACIÓN Y SEGUIMIENTO
OFICIALIA DE PARTES COMÚN A LOS JUZGADOS CIVILES Y FAMILIARES DE LA CAPITAL DEL ESTADO
DISTRIBUCIÓN DE DEMANDAS POR JUZGADO Y TIPO DE JUICIO**

PERIODO JUDICIAL 2012

TIPO DE JUICIO	PRIMERO CIVIL	SEGUNDO CIVIL	TERCERO CIVIL	CUARTO CIVIL	QUINTO CIVIL	SEXTO CIVIL	SEPTIMO CIVIL	OCTAVO CIVIL	PROMEDIO	TOTAL
EJECUTIVO MERCANTIL	1,367	1,403	1,337	1,334	1,382	1,354	1,379	1,369	1,366	10,925
EJECUTIVO CIVIL	4	2	2	3	4	2	2	4	3	23
EXTRAORDINARIO CIVIL	322	285	333	325	297	334	314	316	316	2,526
ORDINARIO CIVIL	119	99	126	119	125	119	119	104	116	930
ORDINARIO MERCANTIL	48	53	57	46	38	53	33	39	46	367
JURISDICCION VOLUNTARIA	204	223	212	224	198	202	201	218	210	1,682
TOTAL	2,064	2,065	2,067	2,051	2,044	2,064	2,048	2,050	2,057	16,453

NOTA: La información presentada es únicamente de carácter informativo, obtenida de los informes de actividades mensuales remitidos por el titular de área.

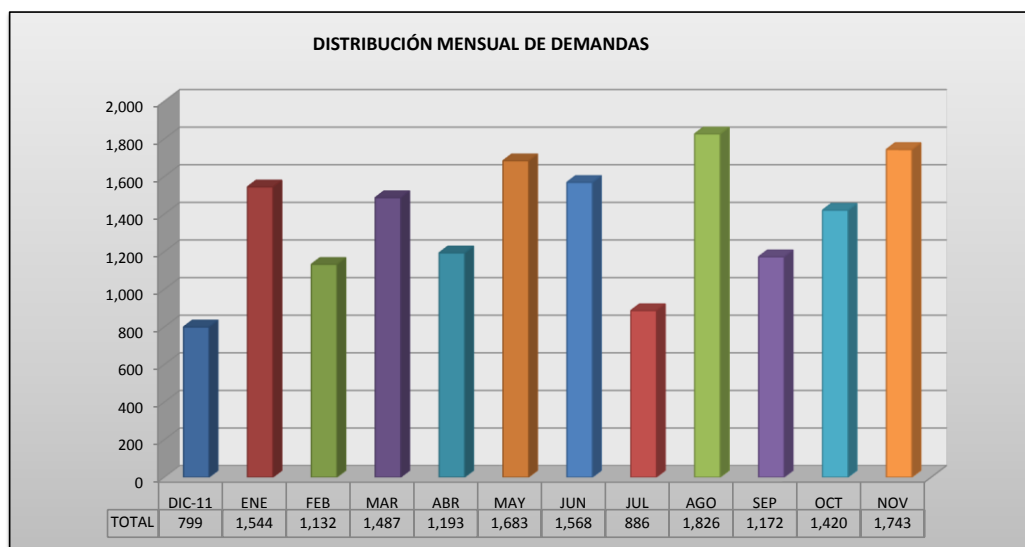


PODER JUDICIAL DEL ESTADO DE SAN LUIS POTOSÍ
CONSEJO DE LA JUDICATURA
UNIDAD DE ESTADÍSTICA, EVALUACIÓN Y SEGUIMIENTO
OFICIALIA DE PARTES COMÚN A LOS JUZGADOS CIVILES Y FAMILIARES DE LA CAPITAL DEL ESTADO
DISTRIBUCIÓN MENSUAL DE DEMANDAS POR JUZGADO

PERIODO JUDICIAL 2012

JUZGADOS	DIC-11	ENE	FEB	MAR	ABR	MAY	JUN	JUL	AGO	SEP	OCT	NOV	PROMEDIO	TOTAL
PRIMERO CIVIL	99	194	138	182	152	215	203	107	235	147	174	218	172	2,064
SEGUNDO CIVIL	98	190	143	186	148	214	198	109	227	147	180	225	172	2,065
TERCERO CIVIL	99	199	146	190	143	209	191	105	236	145	181	223	172	2,067
CUARTO CIVIL	96	189	143	184	149	217	194	120	218	145	179	217	171	2,051
QUINTO CIVIL	100	192	143	185	140	218	199	106	236	143	171	211	170	2,044
SEXTO CIVIL	106	190	140	189	147	207	190	114	227	155	184	215	172	2,064
SEPTIMO CIVIL	99	195	137	185	156	203	193	116	227	145	175	217	171	2,048
OCTAVO CIVIL	102	195	142	186	158	200	200	109	220	145	176	217	171	2,050
TOTAL	799	1,544	1,132	1,487	1,193	1,683	1,568	886	1,826	1,172	1,420	1,743	1,371	16,453

NOTA: La información presentada es únicamente de carácter informativo, obtenida de los informes de actividades mensuales remitidos por el titular de área.



PODER JUDICIAL DEL ESTADO DE SAN LUIS POTOSÍ
CONSEJO DE LA JUDICATURA
UNIDAD DE ESTADÍSTICA, EVALUACIÓN Y SEGUIMIENTO
OFICIALIA DE PARTES COMÚN A LOS JUZGADOS CIVILES Y FAMILIARES DE LA CAPITAL DEL ESTADO
DISTRIBUCIÓN MENSUAL DE PROMOCIONES RECIBIDAS

PERIODO JUDICIAL 2012

JUZGADOS	DIC-11	ENE	FEB	MAR	ABR	MAY	JUN	JUL	AGO	SEP	OCT	NOV	PROMEDIO	TOTAL
CIVILES Y MERCANTILES	474	670	769	824	605	817	735	411	732	795	816	746	700	8,394
<i>NORMAL</i>	275	299	378	458	283	430	336	203	369	397	403	383	351	4,214
<i>TERMINO</i>	199	371	391	366	322	387	399	208	363	398	413	363	348	4,180
FAMILIAR	190	278	323	350	321	343	331	187	338	362	401	371	316	3,795
<i>NORMAL</i>	107	133	169	153	152	172	162	101	168	189	190	191	157	1,887
<i>TERMINO</i>	83	145	154	197	169	171	169	86	170	173	211	180	159	1,908
PENAL	4	22	15	28	21	46	26	5	21	18	24	17	21	247
SALAS (término)	64	118	110	95	79	141	98	74	123	83	126	116	102	1,227
TOTAL	732	1,088	1,217	1,297	1,026	1,347	1,190	677	1,214	1,258	1,367	1,250	1,139	13,663

NOTA: La información presentada es únicamente de carácter informativo, obtenida de los informes de actividades mensuales remitidos por el titular de área.

