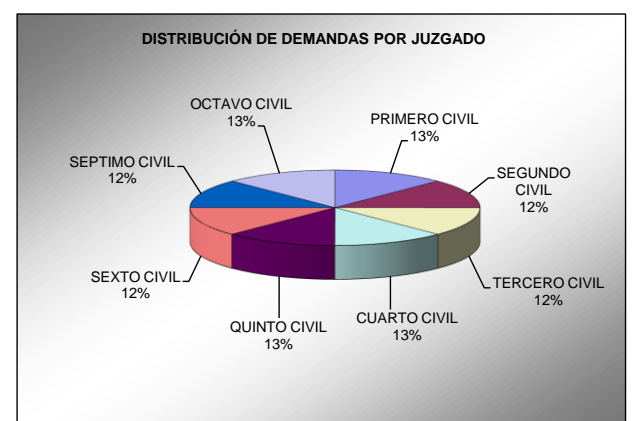
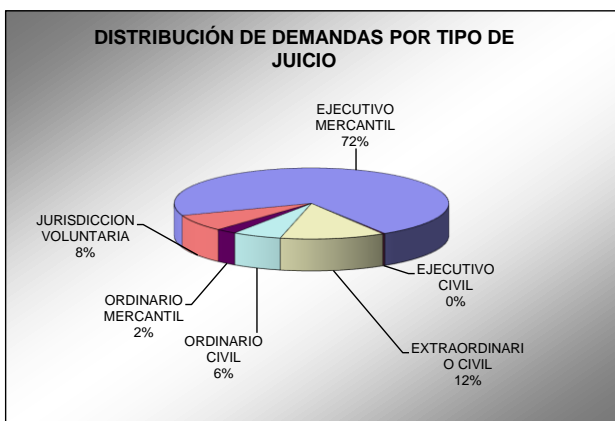
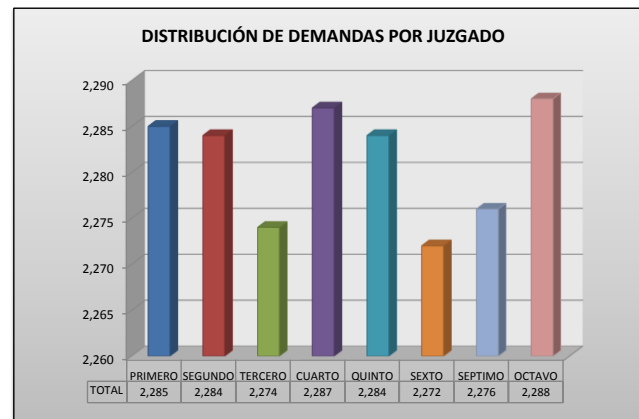
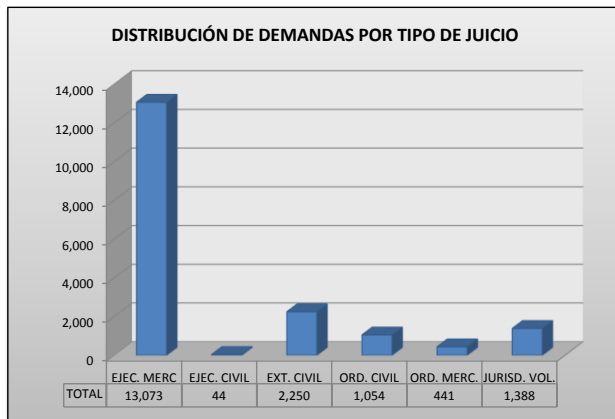


PODER JUDICIAL DEL ESTADO DE SAN LUIS POTOSI
CONSEJO DE LA JUDICATURA
UNIDAD DE ESTADÍSTICA, EVALUACIÓN Y SEGUIMIENTO
OFICIALIA COMÚN DE PARTES DE LOS JUZGADOS CIVILES Y FAMILIARES DE LA CAPITAL DEL ESTADO
DISTRIBUCIÓN DE DEMANDAS POR JUZGADO Y TIPO DE JUICIO

PERIODO JUDICIAL 2011

TIPO DE JUICIO	PRIMERO CIVIL	SEGUNDO CIVIL	TERCERO CIVIL	CUARTO CIVIL	QUINTO CIVIL	SEXTO CIVIL	SEPTIMO CIVIL	OCTAVO CIVIL	PROMEDIO	TOTAL
EJECUTIVO MERCANTIL	1,637	1,613	1,632	1,645	1,636	1,648	1,632	1,630	1,634	13,073
EJECUTIVO CIVIL	4	8	5	9	8	3	2	5	6	44
EXTRAORDINARIO CIVIL	283	292	262	278	301	285	260	289	281	2,250
ORDINARIO CIVIL	132	135	152	132	115	126	137	125	132	1,054
ORDINARIO MERCANTIL	52	49	61	60	44	57	55	63	55	441
JURISDICCION VOLUNTARIA	177	187	162	163	180	153	190	176	174	1,388
TOTAL	2,285	2,284	2,274	2,287	2,284	2,272	2,276	2,288	2,281	18,250

NOTA: La información presentada es únicamente de carácter informativo, obtenida de los informes de actividades mensuales remitidos por el titular de área.

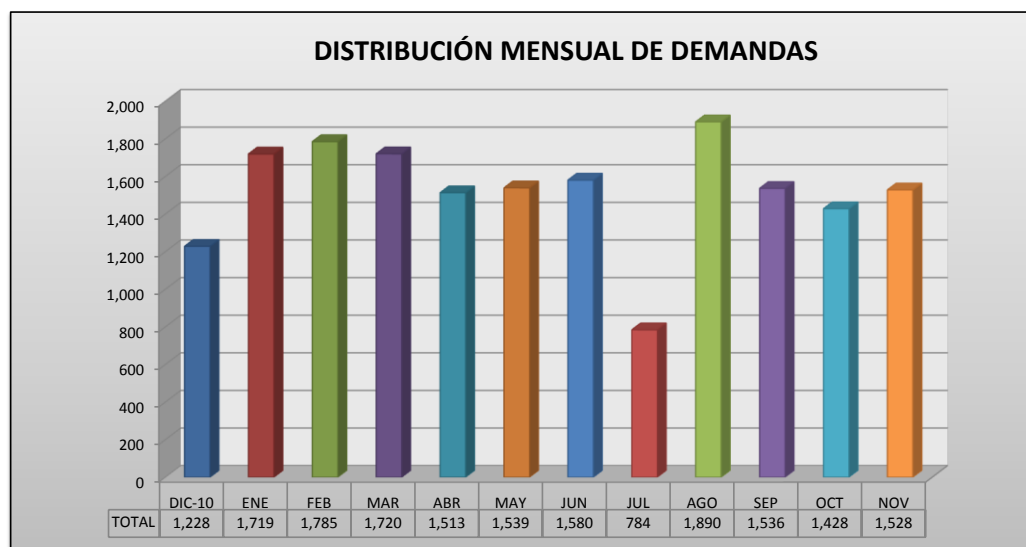


PODER JUDICIAL DEL ESTADO DE SAN LUIS POTOSÍ
CONSEJO DE LA JUDICATURA
UNIDAD DE ESTADÍSTICA, EVALUACIÓN Y SEGUIMIENTO
OFICIALIA COMÚN DE PARTES DE LOS JUZGADOS CIVILES Y FAMILIARES DE LA CAPITAL DEL ESTADO
DISTRIBUCIÓN MENSUAL DE DEMANDAS POR JUZGADO

PERIODO JUDICIAL 2011

JUZGADOS	DIC-10	ENE	FEB	MAR	ABR	MAY	JUN	JUL	AGO	SEP	OCT	NOV	PROMEDIO	TOTAL
PRIMERO CIVIL	152	215	223	218	187	195	199	95	243	193	175	190	190	2,285
SEGUNDO CIVIL	151	215	225	219	188	189	201	96	232	197	176	195	190	2,284
TERCERO CIVIL	155	213	222	211	190	187	202	98	235	187	178	196	190	2,274
CUARTO CIVIL	153	214	223	216	194	192	196	97	239	194	183	186	191	2,287
QUINTO CIVIL	155	213	224	219	186	200	199	100	235	192	173	188	190	2,284
SEXTO CIVIL	154	218	218	210	191	192	194	101	231	193	181	189	189	2,272
SEPTIMO CIVIL	153	215	223	213	189	191	194	98	244	188	177	191	190	2,276
OCTAVO CIVIL	155	216	227	214	188	193	195	99	231	192	185	193	191	2,288
TOTAL	1,228	1,719	1,785	1,720	1,513	1,539	1,580	784	1,890	1,536	1,428	1,528	1,521	18,250

NOTA: La información presentada es únicamente de carácter informativo, obtenida de los informes de actividades mensuales remitidos por el titular de área.



PODER JUDICIAL DEL ESTADO DE SAN LUIS POTOSÍ
CONSEJO DE LA JUDICATURA
UNIDAD DE ESTADÍSTICA, EVALUACIÓN Y SEGUIMIENTO
OFICIALIA COMÚN DE PARTES DE LOS JUZGADOS CIVILES Y FAMILIARES DE LA CAPITAL DEL ESTADO
DISTRIBUCIÓN MENSUAL DE PROMOCIONES RECIBIDAS

PERIODO JUDICIAL 2011

JUZGADOS	DIC-10	ENE	FEB	MAR	ABR	MAY	JUN	JUL	AGO	SEP	OCT	NOV	PROMEDIO	TOTAL
CIVILES Y MERCANTILES	406	735	655	823	686	666	764	378	664	680	762	685	659	7,904
<i>NORMAL</i>	202	314	273	358	320	281	304	173	303	278	348	339	291	3,493
<i>TERMINO</i>	204	421	382	465	366	385	460	205	361	402	414	346	368	4,411
FAMILIAR	191	329	259	374	279	284	342	202	303	313	323	313	293	3,512
<i>NORMAL</i>	95	142	129	168	123	127	155	113	146	136	142	165	137	1,641
<i>TERMINO</i>	96	187	130	206	156	157	187	89	157	177	181	148	156	1,871
PENAL	23	44	31	35	25	32	33	8	17	21	25	18	26	312
SALAS (término)	60	114	98	120	117	113	113	77	98	134	101	98	104	1,243
TOTAL	680	1,222	1,043	1,352	1,107	1,095	1,252	665	1,082	1,148	1,211	1,114	1,081	12,971

NOTA: La información presentada es únicamente de carácter informativo, obtenida de los informes de actividades mensuales remitidos por el titular de área.

