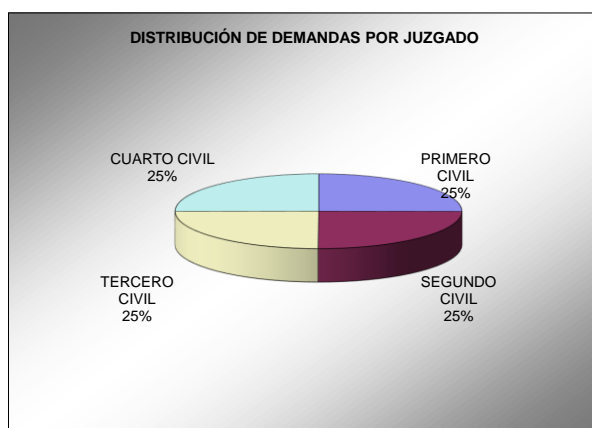
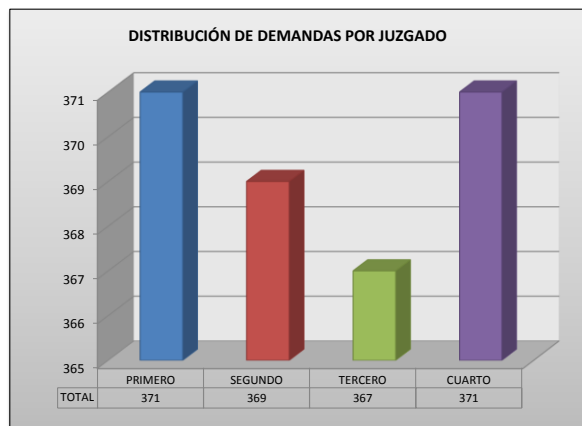
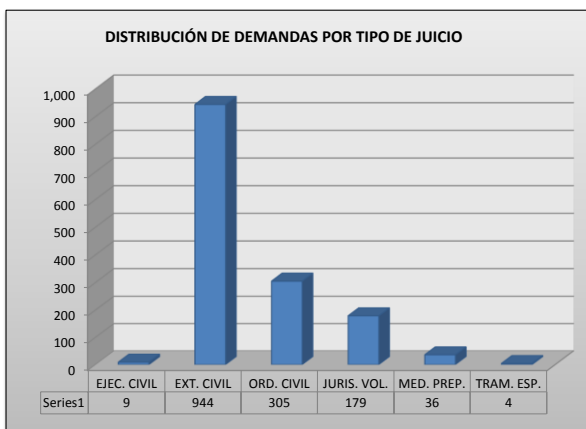


PODER JUDICIAL DEL ESTADO DE SAN LUIS POTOSÍ
CONSEJO DE LA JUDICATURA
UNIDAD DE ESTADÍSTICA, EVALUACIÓN Y SEGUIMIENTO
OFICIALIA DE PARTES COMÚN A LOS JUZGADOS CIVILES, MERCANTILES Y FAMILIARES DE LA CAPITAL DEL ESTADO
DISTRIBUCIÓN DE DEMANDAS POR JUZGADO Y VIA

PERIODO JUDICIAL 2024

	PRIMERO CIVIL	SEGUNDO CIVIL	TERCERO CIVIL	CUARTO CIVIL	PROMEDIO	TOTAL
EJECUTIVO CIVIL	1	3	3	2	2	9
EXTRAORDINARIO CIVIL	235	248	232	229	236	944
ORDINARIO CIVIL	85	67	74	79	76	305
JURISDICCIÓN VOLUNTARIA	39	40	51	49	45	179
MEDIOS PREPARATORIOS	11	10	7	8	9	36
TRAMITACIÓN ESPECIAL	0	0	0	4	1	4
OTROS	0	1	0	0	0	1
TOTAL	371	369	367	371		1,478

NOTA: La información presentada es únicamente de carácter informativo, obtenida de los informes de actividades mensuales remitidos por el titular de área.

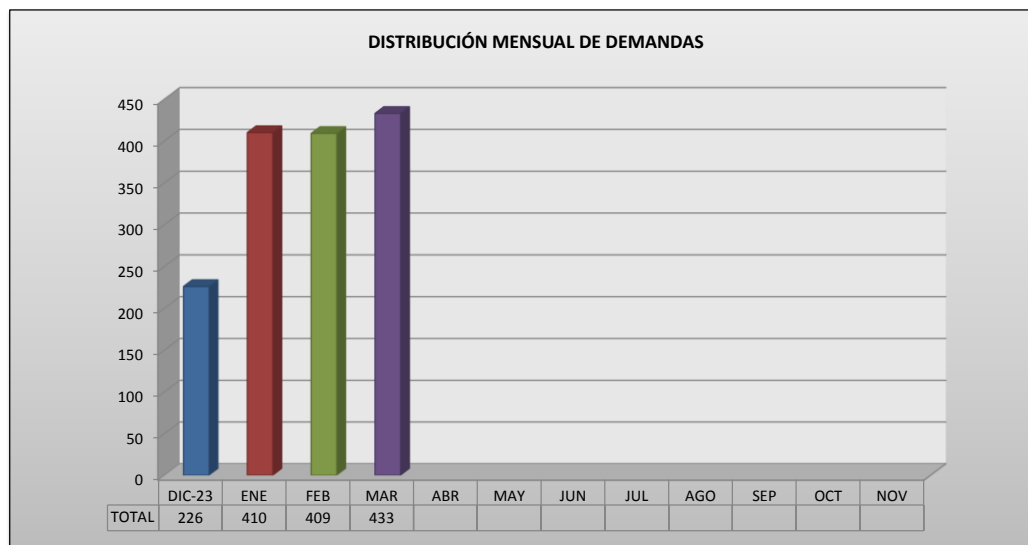


PODER JUDICIAL DEL ESTADO DE SAN LUIS POTOSÍ
CONSEJO DE LA JUDICATURA
UNIDAD DE ESTADÍSTICA, EVALUACIÓN Y SEGUIMIENTO
OFICIALIA DE PARTES COMÚN A LOS JUZGADOS CIVILES, MERCANTILES Y FAMILIARES DE LA CAPITAL DEL ESTADO
DISTRIBUCIÓN MENSUAL DE DEMANDAS POR JUZGADO

PERIODO JUDICIAL 2024

JUZGADOS	DIC-23	ENE	FEB	MAR	ABR	MAY	JUN	JUL	AGO	SEP	OCT	NOV	PROMEDIO	TOTAL
PRIMERO CIVIL	57	101	104	109									93	371
SEGUNDO CIVIL	56	100	107	106									92	369
TERCERO CIVIL	55	102	100	110									92	367
CUARTO CIVIL	58	107	98	108									93	371
TOTAL	226	410	409	433										1,478

NOTA: La información presentada es únicamente de carácter informativo, obtenida de los informes de actividades mensuales remitidos por el titular de área.



PODER JUDICIAL DEL ESTADO DE SAN LUIS POTOSÍ
CONSEJO DE LA JUDICATURA
UNIDAD DE ESTADÍSTICA, EVALUACIÓN Y SEGUIMIENTO
OFICIALIA DE PARTES COMÚN A LOS JUZGADOS CIVILES, MERCANTILES Y FAMILIARES DE LA CAPITAL DEL ESTADO
DISTRIBUCIÓN MENSUAL DE PROMOCIONES DE TÉRMINO RECIBIDAS

PERIODO JUDICIAL 2024

JUZGADOS	DIC-23	ENE	FEB	MAR	ABR	MAY	JUN	JUL	AGO	SEP	OCT	NOV	PROMEDIO	TOTAL
CIVILES	137	285	334	241									249	997
MERCANTILES	67	88	124	106									96	385
FAMILIAR	185	343	394	378									325	1,300
SISTEMA DE ORALIDAD MERCANTIL	14	15	26	22									19	77
TOTAL	415	746	905	778										2,844

NOTA: La información presentada es únicamente de carácter informativo, obtenida de los informes de actividades mensuales remitidos por el titular de área.

