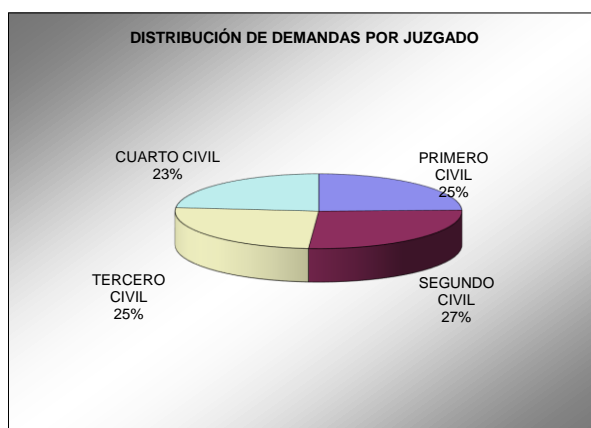
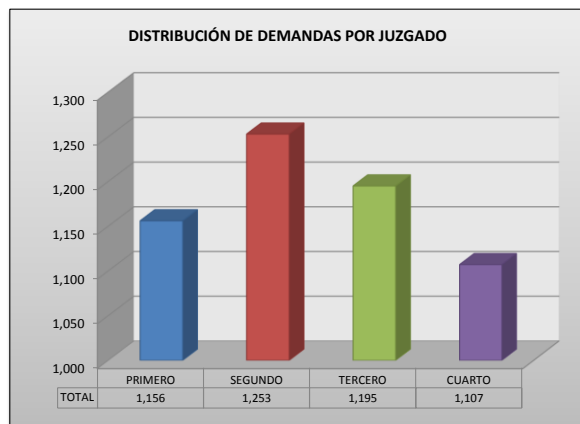
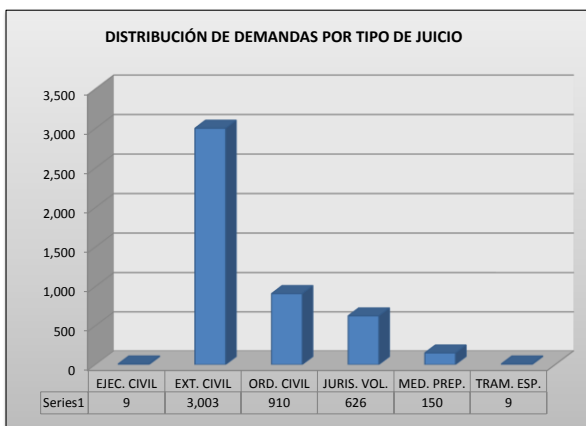


PODER JUDICIAL DEL ESTADO DE SAN LUIS POTOSÍ
CONSEJO DE LA JUDICATURA
UNIDAD DE ESTADÍSTICA, EVALUACIÓN Y SEGUIMIENTO
OFICIALIA DE PARTES COMÚN A LOS JUZGADOS CIVILES, MERCANTILES Y FAMILIARES DE LA CAPITAL DEL ESTADO
DISTRIBUCIÓN DE DEMANDAS POR JUZGADO Y VIA

PERIODO JUDICIAL 2022

	PRIMERO CIVIL	SEGUNDO CIVIL	TERCERO CIVIL	CUARTO CIVIL	PROMEDIO	TOTAL
EJECUTIVO CIVIL	4	3	2	0	2	9
EXTRAORDINARIO CIVIL	733	781	763	726	751	3,003
ORDINARIO CIVIL	239	258	214	199	228	910
JURISDICCIÓN VOLUNTARIA	140	185	162	139	157	626
MEDIOS PREPARATORIOS	37	24	47	42	38	150
TRAMITACIÓN ESPECIAL	2	1	5	1	2	9
OTROS	1	1	2	0	1	4
TOTAL	1,156	1,253	1,195	1,107		4,711

NOTA: La información presentada es únicamente de carácter informativo, obtenida de los informes de actividades mensuales remitidos por el titular de área.

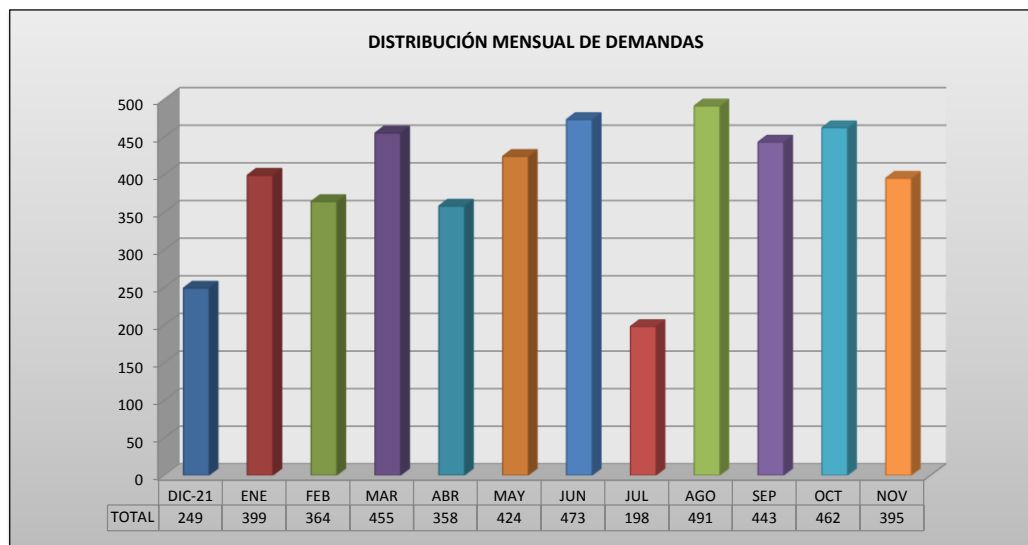


PODER JUDICIAL DEL ESTADO DE SAN LUIS POTOSÍ
CONSEJO DE LA JUDICATURA
UNIDAD DE ESTADÍSTICA, EVALUACIÓN Y SEGUIMIENTO
OFICIALIA DE PARTES COMÚN A LOS JUZGADOS CIVILES, MERCANTILES Y FAMILIARES DE LA CAPITAL DEL ESTADO
DISTRIBUCIÓN MENSUAL DE DEMANDAS POR JUZGADO

PERIODO JUDICIAL 2022

JUZGADOS	DIC-21	ENE	FEB	MAR	ABR	MAY	JUN	JUL	AGO	SEP	OCT	NOV	PROMEDIO	TOTAL
PRIMERO CIVIL	64	92	90	113	84	102	113	49	128	110	112	99	96	1,156
SEGUNDO CIVIL	65	116	94	132	94	112	128	53	127	116	118	98	104	1,253
TERCERO CIVIL	64	100	90	107	100	109	119	50	119	110	123	104	100	1,195
CUARTO CIVIL	56	91	90	103	80	101	113	46	117	107	109	94	92	1,107
TOTAL	249	399	364	455	358	424	473	198	491	443	462	395		4,711

NOTA: La información presentada es únicamente de carácter informativo, obtenida de los informes de actividades mensuales remitidos por el titular de área.



PODER JUDICIAL DEL ESTADO DE SAN LUIS POTOSÍ
CONSEJO DE LA JUDICATURA
UNIDAD DE ESTADÍSTICA, EVALUACIÓN Y SEGUIMIENTO
OFICIALIA DE PARTES COMÚN A LOS JUZGADOS CIVILES, MERCANTILES Y FAMILIARES DE LA CAPITAL DEL ESTADO
DISTRIBUCIÓN MENSUAL DE PROMOCIONES DE TÉRMINO RECIBIDAS

PERIODO JUDICIAL 2022

JUZGADOS	DIC-21	ENE	FEB	MAR	ABR	MAY	JUN	JUL	AGO	SEP	OCT	NOV	PROMEDIO	TOTAL
CIVILES	209	285	350	318	273	340	316	200	291	342	336	306	297	3,566
MERCANTILES	63	98	115	117	94	122	137	72	83	126	104	105	103	1,236
FAMILIAR	272	319	407	487	353	367	412	227	331	416	376	385	363	4,352
SISTEMA DE ORALIDAD MERCANTIL	15	0	22	34	27	19	33	13	16	17	32	25	21	253
TOTAL	571	720	912	988	776	880	924	531	750	920	870	835		9,677

NOTA: La información presentada es únicamente de carácter informativo, obtenida de los informes de actividades mensuales remitidos por el titular de área.

