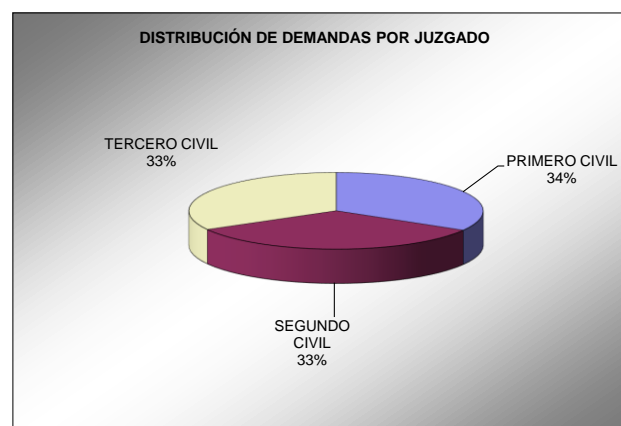
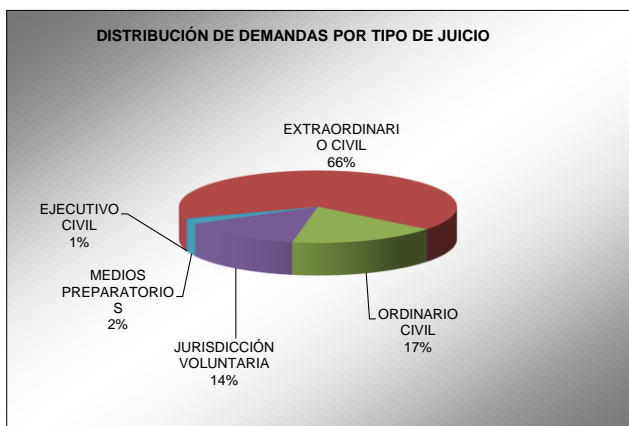
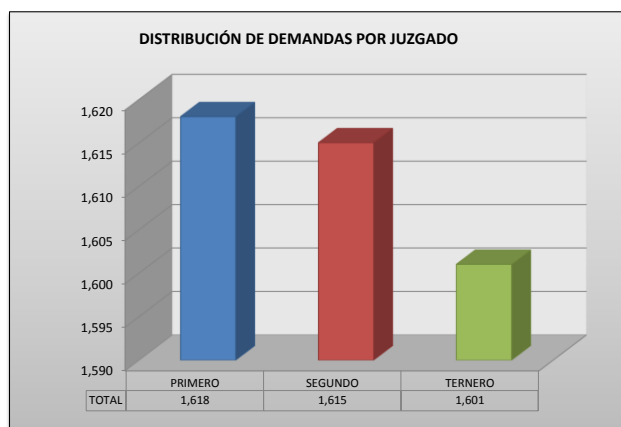
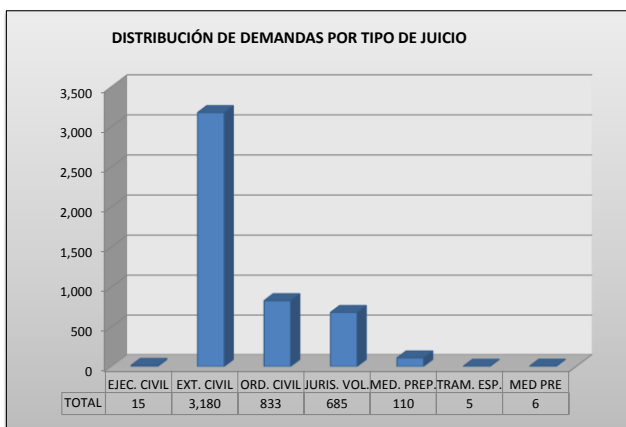


PODER JUDICIAL DEL ESTADO DE SAN LUIS POTOSÍ
CONSEJO DE LA JUDICATURA
UNIDAD DE ESTADÍSTICA, EVALUACIÓN Y SEGUIMIENTO
OFICIALIA DE PARTES COMÚN A LOS JUZGADOS CIVILES, MERCANTILES Y FAMILIARES DE LA CAPITAL DEL ESTADO
DISTRIBUCIÓN DE DEMANDAS POR JUZGADO Y VIA

PERIODO JUDICIAL 2019

	PRIMERO CIVIL	SEGUNDO CIVIL	TERCERO CIVIL	PROMEDIO	TOTAL
EJECUTIVO CIVIL	4	5	6	5	15
EXTRAORDINARIO CIVIL	1,068	1,067	1,045	1,060	3,180
ORDINARIO CIVIL	283	287	263	278	833
JURISDICCIÓN VOLUNTARIA	219	213	253	228	685
MEDIOS PREPARATORIOS	39	40	31	37	110
TRAMITACIÓN ESPECIAL	3	2	0	2	5
OTROS	2	1	3	2	6
TOTAL	1,618	1,615	1,601		4,834

NOTA: La información presentada es únicamente de carácter informativo, obtenida de los informes de actividades mensuales remitidos por el titular de área.

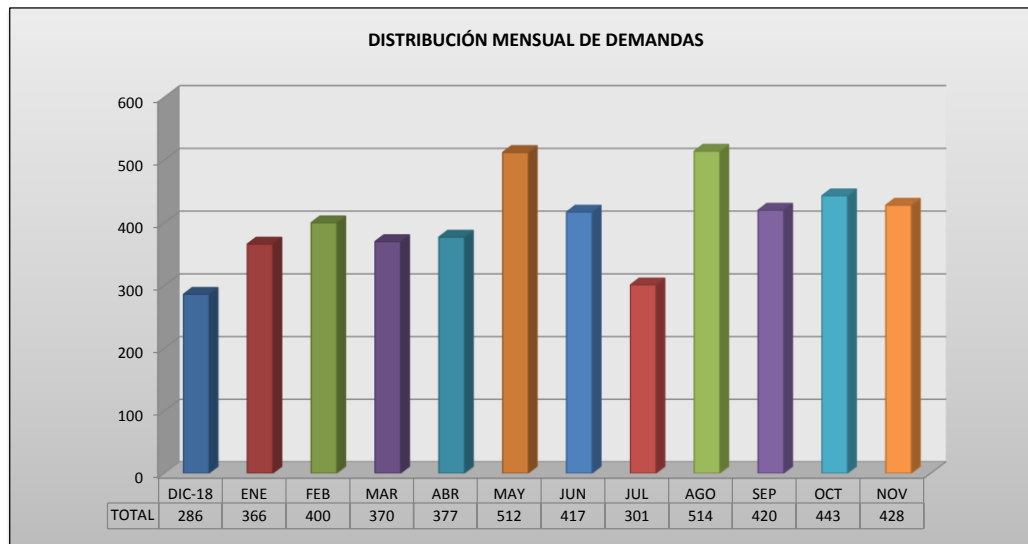


PODER JUDICIAL DEL ESTADO DE SAN LUIS POTOSÍ
CONSEJO DE LA JUDICATURA
UNIDAD DE ESTADÍSTICA, EVALUACIÓN Y SEGUIMIENTO
OFICIALIA DE PARTES COMÚN A LOS JUZGADOS CIVILES, MERCANTILES Y FAMILIARES DE LA CAPITAL DEL ESTADO
DISTRIBUCIÓN MENSUAL DE DEMANDAS POR JUZGADO

PERIODO JUDICIAL 2019

JUZGADOS	DIC-18	ENE	FEB	MAR	ABR	MAY	JUN	JUL	AGO	SEP	OCT	NOV	PROMEDIO	TOTAL
PRIMERO CIVIL	96	125	135	126	125	170	132	103	177	139	145	145	135	1,618
SEGUNDO CIVIL	95	117	131	118	127	167	139	100	164	149	158	150	135	1,615
TERCERO CIVIL	95	124	134	126	125	175	146	98	173	132	140	133	133	1,601
TOTAL	286	366	400	370	377	512	417	301	514	420	443	428		4,834

NOTA: La información presentada es únicamente de carácter informativo, obtenida de los informes de actividades mensuales remitidos por el titular de área.



PODER JUDICIAL DEL ESTADO DE SAN LUIS POTOSÍ
CONSEJO DE LA JUDICATURA
UNIDAD DE ESTADÍSTICA, EVALUACIÓN Y SEGUIMIENTO
OFICIALIA DE PARTES COMÚN A LOS JUZGADOS CIVILES, MERCANTILES Y FAMILIARES DE LA CAPITAL DEL ESTADO
DISTRIBUCIÓN MENSUAL DE PROMOCIONES DE TÉRMINO RECIBIDAS

PERIODO JUDICIAL 2019

JUZGADOS	DIC-18	ENE	FEB	MAR	ABR	MAY	JUN	JUL	AGO	SEP	OCT	NOV	PROMEDIO	TOTAL
CIVILES	164	223	279	264	263	325	256	195	235	256	256	244	247	2,960
MERCANTILES	82	94	141	134	141	158	176	93	132	158	182	153	137	1,644
FAMILIAR	174	267	238	303	245	271	247	196	253	262	321	246	252	3,023
SISTEMA DE ORALIDAD MERCANTIL	0	0	0	0	0	0	0	0	0	0	0	1	0	1
TOTAL	443	610	675	727	674	785	695	507	642	698	781	673		7,910

NOTA: La información presentada es únicamente de carácter informativo, obtenida de los informes de actividades mensuales remitidos por el titular de área.

