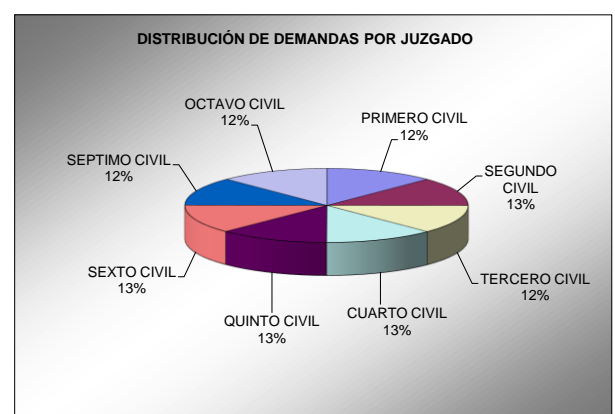
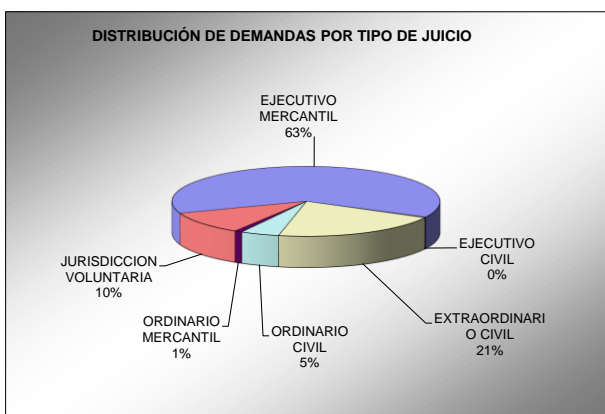
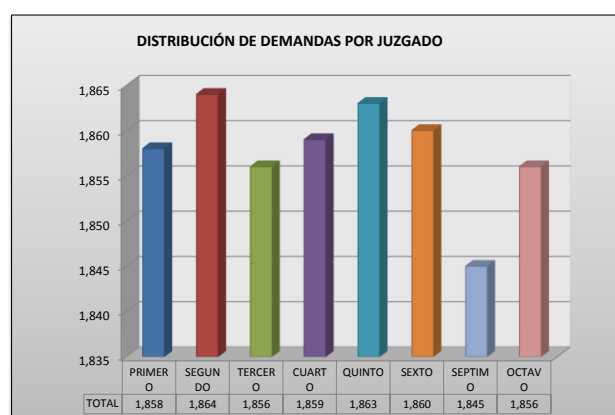
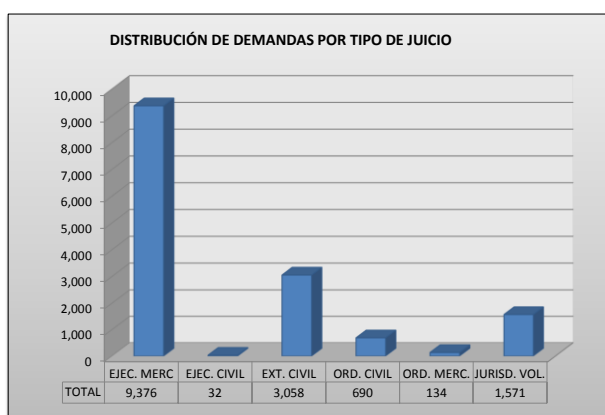


PODER JUDICIAL DEL ESTADO DE SAN LUIS POTOSÍ
CONSEJO DE LA JUDICATURA
UNIDAD DE ESTADÍSTICA, EVALUACIÓN Y SEGUIMIENTO
OFICIALIA DE PARTES COMÚN A LOS JUZGADOS CIVILES Y FAMILIARES DE LA CAPITAL DEL ESTADO
DISTRIBUCIÓN DE DEMANDAS POR JUZGADO Y TIPO DE JUICIO

PERIODO JUDICIAL 2015

TIPO DE JUICIO	PRIMERO CIVIL	SEGUNDO CIVIL	TERCERO CIVIL	CUARTO CIVIL	QUINTO CIVIL	SEXTO CIVIL	SEPTIMO CIVIL	OCTAVO CIVIL	PROMEDIO	TOTAL
EJECUTIVO MERCANTIL	1,205	1,118	1,179	1,162	1,170	1,166	1,183	1,193	1,172	9,376
EJECUTIVO CIVIL	4	7	2	8	1	4	3	3	4	32
EXTRAORDINARIO CIVIL	367	426	358	388	387	385	392	355	382	3,058
ORDINARIO CIVIL	72	93	95	84	85	92	73	96	86	690
ORDINARIO MERCANTIL	16	21	11	17	14	16	22	17	17	134
JURISDICCION VOLUNTARIA	194	199	211	200	206	197	172	192	196	1,571
TOTAL	1,858	1,864	1,856	1,859	1,863	1,860	1,845	1,856	1,858	14,861

NOTA: La información presentada es únicamente de carácter informativo, obtenida de los informes de actividades mensuales remitidos por el titular de área.

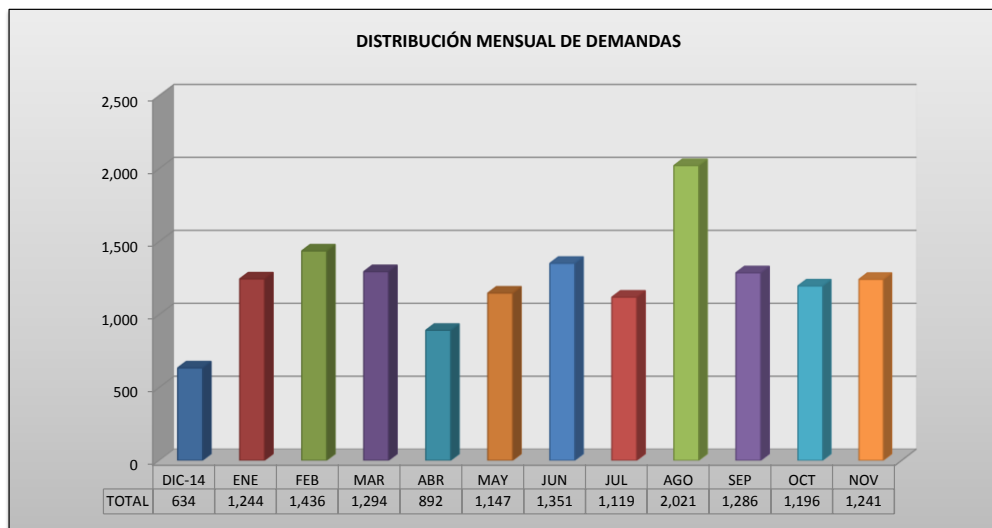


PODER JUDICIAL DEL ESTADO DE SAN LUIS POTOSÍ
CONSEJO DE LA JUDICATURA
UNIDAD DE ESTADÍSTICA, EVALUACIÓN Y SEGUIMIENTO
OFICIALIA DE PARTES COMÚN A LOS JUZGADOS CIVILES Y FAMILIARES DE LA CAPITAL DEL ESTADO
DISTRIBUCIÓN MENSUAL DE DEMANDAS POR JUZGADO

PERIODO JUDICIAL 2015

JUZGADOS	DIC-14	ENE	FEB	MAR	ABR	MAY	JUN	JUL	AGO	SEP	OCT	NOV	PROMEDIO	TOTAL
PRIMERO CIVIL	83	154	183	161	110	139	172	139	253	158	156	150	155	1,858
SEGUNDO CIVIL	76	157	184	160	115	141	167	140	258	159	148	159	155	1,864
TERCERO CIVIL	79	154	181	163	108	144	167	140	253	163	148	156	155	1,856
CUARTO CIVIL	83	153	177	164	112	142	173	137	250	161	150	157	155	1,859
QUINTO CIVIL	79	157	175	164	114	149	165	142	253	156	152	157	155	1,863
SEXTO CIVIL	78	159	177	162	111	145	169	141	252	166	147	153	155	1,860
SEPTIMO CIVIL	77	153	178	159	113	139	170	140	251	162	147	156	154	1,845
OCTAVO CIVIL	79	157	181	161	109	148	168	140	251	161	148	153	155	1,856
TOTAL	634	1,244	1,436	1,294	892	1,147	1,351	1,119	2,021	1,286	1,196	1,241	1,238	14,861

NOTA: La información presentada es únicamente de carácter informativo, obtenida de los informes de actividades mensuales remitidos por el titular de área.



PODER JUDICIAL DEL ESTADO DE SAN LUIS POTOSÍ
CONSEJO DE LA JUDICATURA
UNIDAD DE ESTADÍSTICA, EVALUACIÓN Y SEGUIMIENTO
OFICIALIA DE PARTES COMÚN A LOS JUZGADOS CIVILES Y FAMILIARES DE LA CAPITAL DEL ESTADO
DISTRIBUCIÓN MENSUAL DE PROMOCIONES RECIBIDAS

PERIODO JUDICIAL 2015

JUZGADOS	DIC-14	ENE	FEB	MAR	ABR	MAY	JUN	JUL	AGO	SEP	OCT	NOV	PROMEDIO	TOTAL
CIVILES Y MERCANTILES	420	822	738	824	751	774	803	546	727	798	940	708	738	8,851
<i>NORMAL</i>	222	466	380	433	418	404	433	291	369	462	536	357	398	4,771
<i>TERMINO</i>	198	356	358	391	333	370	370	255	358	336	404	351	340	4,080
FAMILIAR	268	379	367	506	376	355	498	289	390	478	506	475	407	4,887
<i>NORMAL</i>	142	193	189	213	172	187	269	155	201	226	269	219	203	2,435
<i>TERMINO</i>	126	186	178	293	204	168	229	134	189	252	237	256	204	2,452
PENAL	5	14	11	17	20	9	11	6	16	10	15	14	12	148
SALAS (término)	49	123	98	116	106	105	127	70	130	149	131	114	110	1,318
TOTAL	742	1,338	1,214	1,463	1,253	1,243	1,439	911	1,263	1,435	1,592	1,311	1,267	15,204

NOTA: La información presentada es únicamente de carácter informativo, obtenida de los informes de actividades mensuales remitidos por el titular de área.

