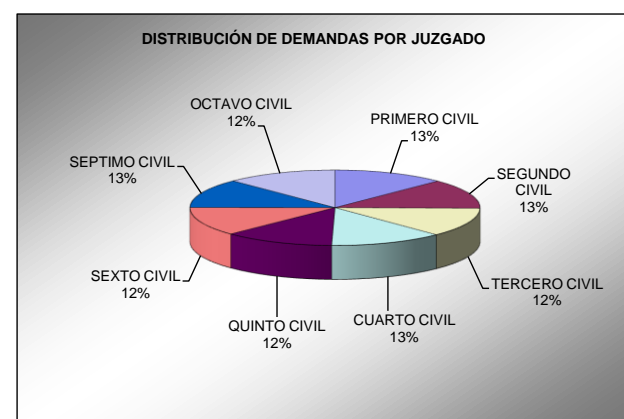
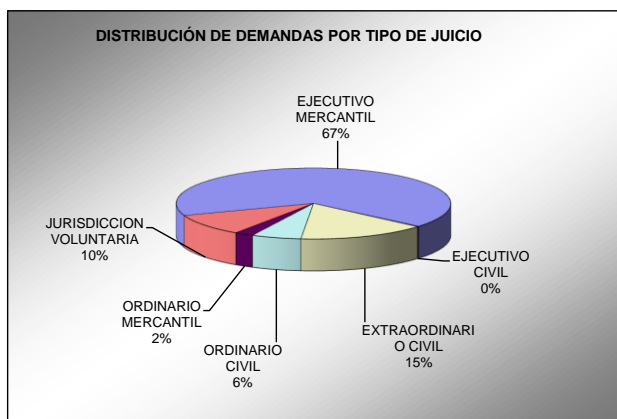
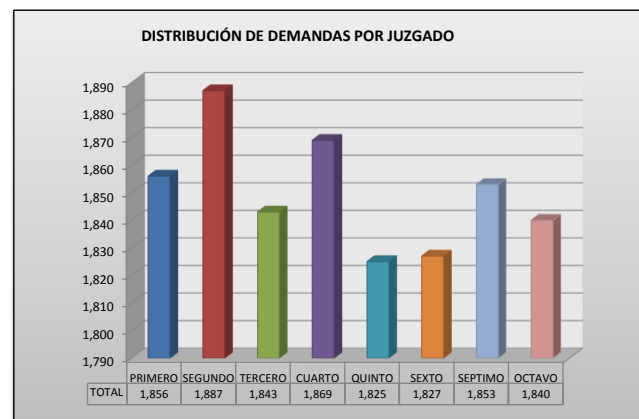
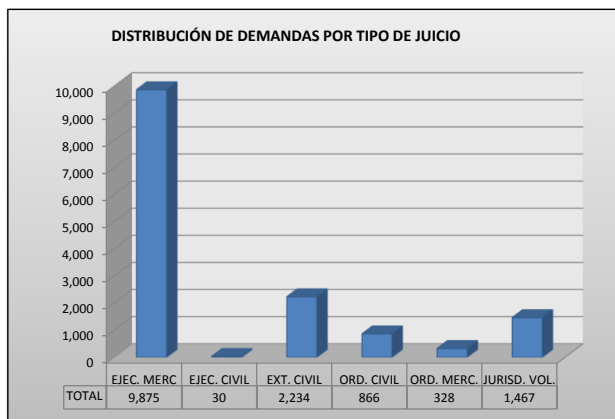


PODER JUDICIAL DEL ESTADO DE SAN LUIS POTOSÍ
CONSEJO DE LA JUDICATURA
UNIDAD DE ESTADÍSTICA, EVALUACIÓN Y SEGUIMIENTO
OFICIALIA DE PARTES COMÚN A LOS JUZGADOS CIVILES Y FAMILIARES DE LA CAPITAL DEL ESTADO
DISTRIBUCIÓN DE DEMANDAS POR JUZGADO Y TIPO DE JUICIO

PERIODO JUDICIAL 2013

TIPO DE JUICIO	PRIMERO CIVIL	SEGUNDO CIVIL	TERCERO CIVIL	CUARTO CIVIL	QUINTO CIVIL	SEXTO CIVIL	SEPTIMO CIVIL	OCTAVO CIVIL	PROMEDIO	TOTAL
EJECUTIVO MERCANTIL	1,258	1,250	1,222	1,248	1,237	1,177	1,237	1,246	1,234	9,875
EJECUTIVO CIVIL	3	3	9	1	5	1	3	5	4	30
EXTRAORDINARIO CIVIL	269	299	291	265	276	297	292	245	279	2,234
ORDINARIO CIVIL	103	120	101	120	103	116	95	108	108	866
ORDINARIO MERCANTIL	37	39	46	38	33	42	47	46	41	328
JURISDICCION VOLUNTARIA	186	176	174	197	171	194	179	190	183	1,467
TOTAL	1,856	1,887	1,843	1,869	1,825	1,827	1,853	1,840	1,850	14,800

NOTA: La información presentada es únicamente de carácter informativo, obtenida de los informes de actividades mensuales remitidos por el titular de área.

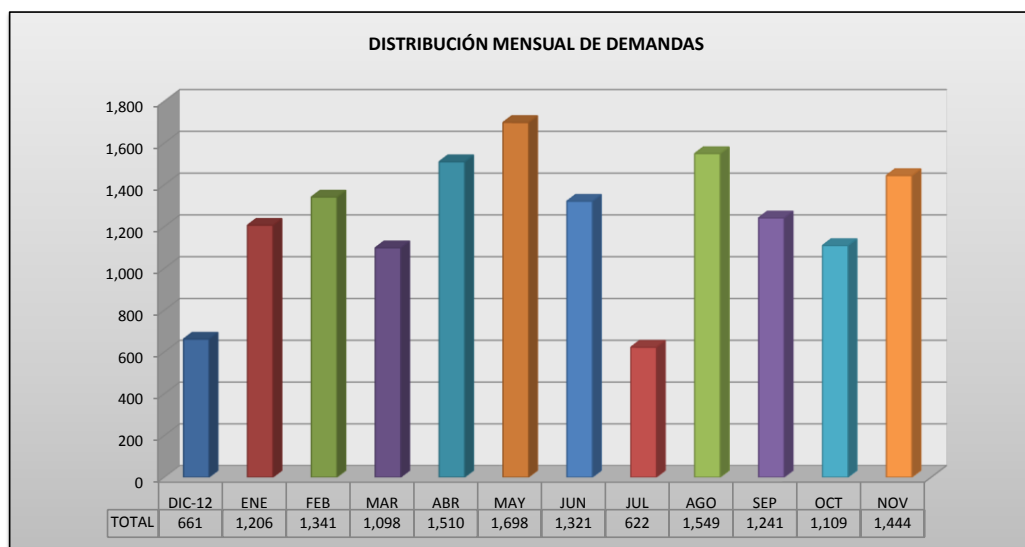


PODER JUDICIAL DEL ESTADO DE SAN LUIS POTOSÍ
CONSEJO DE LA JUDICATURA
UNIDAD DE ESTADÍSTICA, EVALUACIÓN Y SEGUIMIENTO
OFICIALIA DE PARTES COMÚN A LOS JUZGADOS CIVILES Y FAMILIARES DE LA CAPITAL DEL ESTADO
DISTRIBUCIÓN MENSUAL DE DEMANDAS POR JUZGADO

PERIODO JUDICIAL 2013

JUZGADOS	DIC-12	ENE	FEB	MAR	ABR	MAY	JUN	JUL	AGO	SEP	OCT	NOV	PROMEDIO	TOTAL
PRIMERO CIVIL	82	145	172	137	187	219	165	78	195	159	131	186	155	1,856
SEGUNDO CIVIL	81	156	173	140	194	211	166	84	195	159	144	184	157	1,887
TERCERO CIVIL	82	155	165	132	192	211	165	77	193	159	132	180	154	1,843
CUARTO CIVIL	86	150	167	146	189	212	169	80	194	155	140	181	156	1,869
QUINTO CIVIL	80	139	162	138	183	214	167	75	196	151	141	179	152	1,825
SEXTO CIVIL	84	153	167	136	183	211	161	75	191	151	137	178	152	1,827
SEPTIMO CIVIL	81	155	167	137	195	209	166	77	194	151	140	181	154	1,853
OCTAVO CIVIL	85	153	168	132	187	211	162	76	191	156	144	175	153	1,840
TOTAL	661	1,206	1,341	1,098	1,510	1,698	1,321	622	1,549	1,241	1,109	1,444	1,233	14,800

NOTA: La información presentada es únicamente de carácter informativo, obtenida de los informes de actividades mensuales remitidos por el titular de área.



PODER JUDICIAL DEL ESTADO DE SAN LUIS POTOSÍ
CONSEJO DE LA JUDICATURA
UNIDAD DE ESTADÍSTICA, EVALUACIÓN Y SEGUIMIENTO
OFICIALIA DE PARTES COMÚN A LOS JUZGADOS CIVILES Y FAMILIARES DE LA CAPITAL DEL ESTADO
DISTRIBUCIÓN MENSUAL DE PROMOCIONES RECIBIDAS

PERIODO JUDICIAL 2013

JUZGADOS	DIC-12	ENE	FEB	MAR	ABR	MAY	JUN	JUL	AGO	SEP	OCT	NOV	PROMEDIO	TOTAL
CIVILES Y MERCANTILES	381	796	849	633	761	859	806	450	776	827	892	699	727	8,729
<i>NORMAL</i>	201	434	472	342	374	461	405	227	448	422	432	368	382	4,586
<i>TERMINO</i>	180	362	377	291	387	398	401	223	328	405	460	331	345	4,143
FAMILIAR	192	319	285	284	365	347	351	199	350	418	453	419	332	3,982
<i>NORMAL</i>	102	176	147	121	160	161	174	107	189	206	226	225	166	1,994
<i>TERMINO</i>	90	143	138	163	205	186	177	92	161	212	227	194	166	1,988
PENAL	4	15	23	11	19	17	12	10	7	20	16	19	14	173
SALAS (término)	51	110	99	87	134	146	118	72	136	133	110	110	109	1,306
TOTAL	628	1,240	1,256	1,015	1,279	1,369	1,287	731	1,269	1,398	1,471	1,247	1,183	14,190

NOTA: La información presentada es únicamente de carácter informativo, obtenida de los informes de actividades mensuales remitidos por el titular de área.

