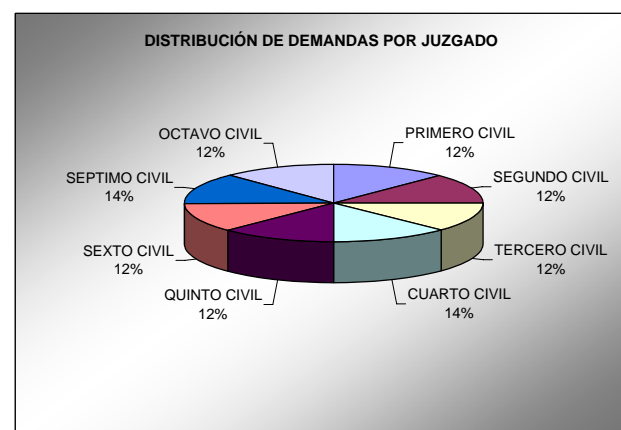
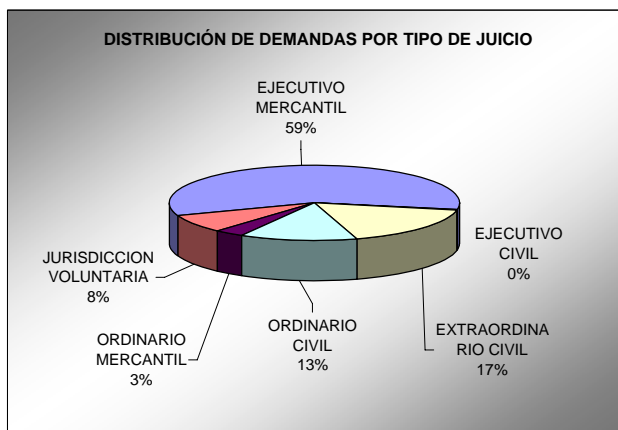
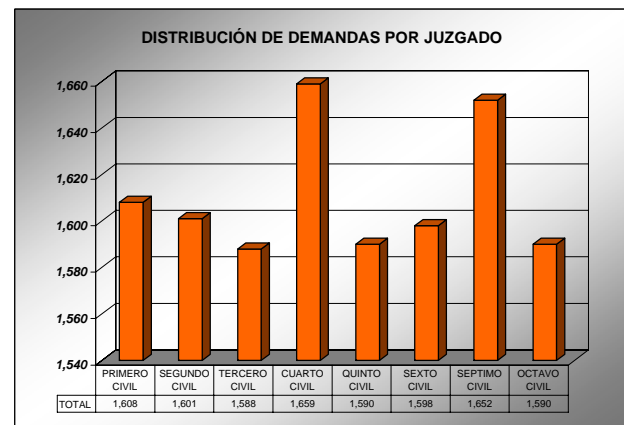
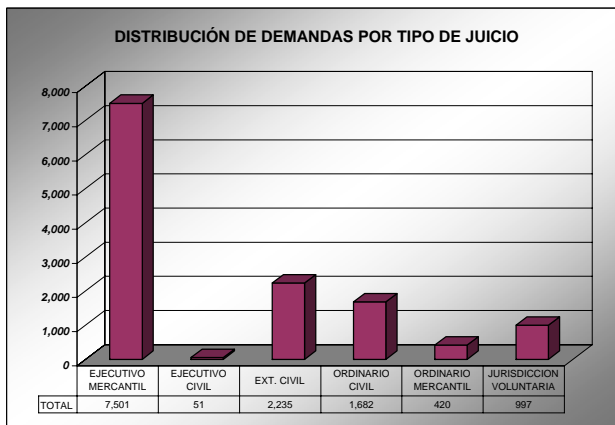


PODER JUDICIAL DEL ESTADO DE SAN LUIS POTOSÍ
CONSEJO DE LA JUDICATURA
UNIDAD DE ESTADÍSTICA, EVALUACION Y SEGUIMIENTO
OFICIALIA COMÚN DE PARTES DE LOS JUZGADOS CIVILES Y FAMILIARES DE LA CAPITAL DEL ESTADO
DISTRIBUCIÓN DE DEMANDAS POR JUZGADO Y TIPO DE JUICIO

PERIODO JUDICIAL 2007

TIPO DE JUICIO	PRIMERO CIVIL	SEGUNDO CIVIL	TERCERO CIVIL	CUARTO CIVIL	QUINTO CIVIL	SEXTO CIVIL	SEPTIMO CIVIL	OCTAVO CIVIL	PROMEDIO	TOTAL
EJECUTIVO MERCANTIL	904	912	937	965	945	963	958	917	938	7,501
EJECUTIVO CIVIL	5	1	8	4	13	7	8	5	6	51
EXTRAORDINARIO CIVIL	308	287	252	304	272	262	284	266	279	2,235
ORDINARIO CIVIL	217	211	197	211	199	197	233	217	210	1,682
ORDINARIO MERCANTIL	42	59	58	49	55	53	45	59	53	420
JURISDICCION VOLUNTARIA	132	131	136	126	106	116	124	126	125	997
TOTAL	1,608	1,601	1,588	1,659	1,590	1,598	1,652	1,590	1,611	12,886

NOTA: La información presentada es únicamente de carácter informativo, obtenida de los informes de actividades mensuales remitidos por el titular de área.

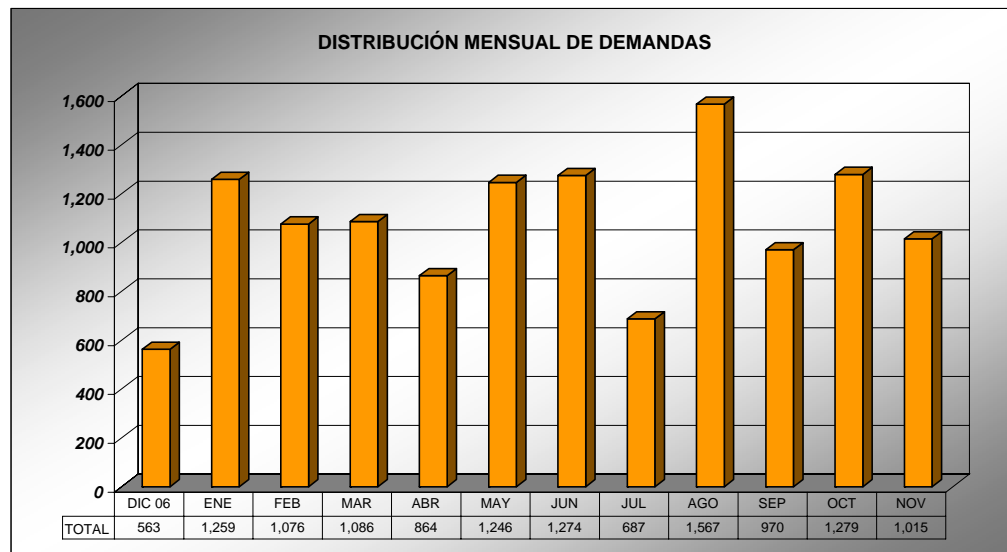


PODER JUDICIAL DEL ESTADO DE SAN LUIS POTOSÍ
CONSEJO DE LA JUDICATURA
UNIDAD DE ESTADÍSTICA, EVALUACION Y SEGUIMIENTO
OFICIALIA COMÚN DE PARTES DE LOS JUZGADOS CIVILES Y FAMILIARES DE LA CAPITAL DEL ESTADO
DISTRIBUCIÓN MENSUAL DE DEMANDAS POR JUZGADO

PERIODO JUDICIAL 2007

JUZGADOS	DIC 06	ENE	FEB	MAR	ABR	MAY	JUN	JUL	AGO	SEP	OCT	NOV	PROMEDIO	TOTAL
PRIMERO CIVIL	71	155	134	134	107	150	164	84	194	127	160	128	134	1,608
SEGUNDO CIVIL	69	156	136	137	107	151	157	84	197	122	159	126	133	1,601
TERCERO CIVIL	69	158	134	132	110	149	156	84	192	119	159	126	132	1,588
CUARTO CIVIL	71	159	137	137	106	173	165	91	205	123	164	128	138	1,659
QUINTO CIVIL	71	154	133	133	106	153	156	86	196	119	158	125	133	1,590
SEXTO CIVIL	72	155	134	137	109	151	155	86	193	119	161	126	133	1,598
SEPTIMO CIVIL	71	165	135	141	113	167	164	88	194	123	160	131	138	1,652
OCTAVO CIVIL	69	157	133	135	106	152	157	84	196	118	158	125	133	1,590
TOTAL	563	1,259	1,076	1,086	864	1,246	1,274	687	1,567	970	1,279	1,015	1,074	12,886

NOTA: La información presentada es únicamente de carácter informativo, obtenida de los informes de actividades mensuales remitidos por el titular de área.



PODER JUDICIAL DEL ESTADO DE SAN LUIS POTOSÍ
CONSEJO DE LA JUDICATURA
UNIDAD DE ESTADÍSTICA, EVALUACION Y SEGUIMIENTO
OFICIALIA COMÚN DE PARTES DE LOS JUZGADOS CIVILES Y FAMILIARES DE LA CAPITAL DEL ESTADO
DISTRIBUCIÓN MENSUAL DE PROMOCIONES RECIBIDAS

PERIODO JUDICIAL 2007

JUZGADOS	DIC 06	ENE	FEB	MAR	ABR	MAY	JUN	JUL	AGO	SEP	OCT	NOV	PROMEDIO	TOTAL
CIVILES Y MERCANTILES	317	740	769	777	661	790	824	393	656	784	675	665	671	8,051
<i>NORMAL</i>	126	358	355	354	287	360	347	214	307	353	317	348	311	3,726
<i>TERMINO</i>	191	382	414	423	374	430	477	179	349	431	358	317	360	4,325
FAMILIAR	157	297	263	356	365	285	346	176	321	304	341	288	292	3,499
<i>NORMAL</i>	66	139	94	141	111	96	154	72	148	150	152	133	121	1,456
<i>TERMINO</i>	91	158	169	215	254	189	192	104	173	154	189	155	170	2,043
PENAL	30	93	86	105	73	101	86	53	102	95	112	98	86	1,034
SALAS (término)	75	145	135	171	182	155	158	66	178	179	185	148	148	1,777
TOTAL	579	1,275	1,253	1,409	1,281	1,331	1,414	688	1,257	1,362	1,313	1,199	1,197	14,361

NOTA: La información presentada es únicamente de carácter informativo, obtenida de los informes de actividades mensuales remitidos por el titular de área.

