



MANUAL DE REGISTRO

@NOTIFICACIONES

ÍNDICE

¿CÓMO OBTENGO UNA CUENTA DE CORREO ELECTRÓNICO DE DOMINIO DEL PODER JUDICIAL DEL ESTADO DE SAN LUIS POTOSÍ?.....	2
¿QUÉ DEBO HACER PARA RECIBIR NOTIFICACIONES POR MEDIO DE CORREO ELECTRÓNICO?.....	4
¿CÓMO REVISAR EL CORREO ELECTRÓNICO?.....	5

PODER JUDICIAL DEL ESTADO DE SAN LUIS POTOSI

¿Cómo obtengo una cuenta de correo electrónico de dominio del Poder Judicial del Estado de San Luis Potosí?

Para solicitar una cuenta de correo electrónico de dominio del Poder Judicial del Estado, en la cual se puedan realizar las notificaciones electrónicas, de conformidad con lo establecido en los artículos 106 y 107 del Código de Procedimientos Civiles para el Estado de San Luis Potosí, y el Acuerdo General Centésimo Décimo Cuarto del Pleno del Consejo de la Judicatura del Poder Judicial del Estado, los usuarios interesados deberán:

1. Ingresar a la página del Poder Judicial del Estado: www.stjslp.gob.mx



2. En la parte superior de la página web buscar el banner “



3. O bien, en parte inferior de la página web, buscar el enlace “@Servicios en línea”. Dar click para ingresar.



PODER JUDICIAL DEL ESTADO DE SAN LUIS POTOSI

4. Seleccionar el botón **Registro**



5. En el apartado de registro, llenará el siguiente formulario.

Una captura de pantalla de un sistema web. En el centro hay un formulario de registro con el título 'Poder Judicial del Estado de San Luis Potosí' y 'Solicitud de registro'. El formulario contiene campos para: Fecha de Registro (Martes 24 de Setiembre de 2019), Hora de Registro (09:00:25 AM), Cusp (Campo obligatorio), Nombre Completo (Campo obligatorio), Fecha de Nacimiento (mes/año) (01/01/1970), Tel. Celular (4448000000), Tel. Local (4448268500) y Correo Electrónico (ejemplo@dominio.com). Hay un checkbox para 'Acepta el Aviso de Privacidad' y dos botones: 'Enviar Inscripción' y 'Borrar datos'. A la derecha del formulario hay un menú vertical con botones para: Consejo de la Judicatura, Integrantes del Consejo, Comisiones del Consejo, S.E. de Pleno y Carrera Judicial, S.E. de Administración, S.E. de Vigilancia y Disciplina, y Unidad de Información Pública. Debajo del menú hay banners para 'CURRICULUM VITAE' y 'UNIDAD DE ESTADÍSTICA'. El fondo de la página muestra una ilustración de un aula o sala de conferencias.

NOTA: Es importante considerar, que únicamente se podrá generar una cuenta por persona, debiendo aceptar las condiciones del aviso de privacidad.

6. Requisitado lo anterior, en un lapso no mayor de 48 horas, el Área de Tecnologías de la Información, generará la cuenta y se le enviará al correo electrónico proporcionado al momento de la inscripción, anexando el manual para la consulta del mismo.

PODER JUDICIAL DEL ESTADO DE SAN LUIS POTOSI


¿Qué debo hacer para recibir notificaciones por medio de correo electrónico?

1. Una vez que se obtiene la cuenta de correo electrónico proporcionada por el Poder Judicial del Estado, la parte interesada, deberá comparecer por escrito en el asunto en el que sea su intención solicitar autorización para que se realicen las notificaciones electrónicas, proporcionando la cuenta y el nombre de la persona que la tiene asignada; se hace hincapié que para *autorizar la cuenta proporcionada, deberá de registrarse a nombre de la parte solicitante o personas autorizadas para oír y recibir notificaciones.*
2. Una vez realizada la solicitud, recaerá acuerdo en el que se autorice la notificación por este medio o bien en el que se niegue lo peticionado señalando los motivos de tal determinación, pudiendo solicitarlo nuevamente.
3. Autorizada la práctica de notificaciones por correo electrónico, el juez determinará qué actuaciones se notificaran por este medio, instruyendo al actuario judicial que preste sus servicios en ese juzgado, la realización de las mismas.
4. El actuario judicial enviará a la dirección electrónica proporcionada, el auto de que se trate, dándose por hecha la notificación, con independencia de su lectura.
5. Una vez realizada la notificación electrónica, el actuario judicial imprimirá el correo electrónico enviado para agregarlo al expediente.

PODER JUDICIAL DEL ESTADO DE SAN LUIS POTOSI

¿Cómo revisar el correo electrónico?

1. Ingresar a la página del Poder Judicial del Estado: www.stjslp.gob.mx, seleccionar el botón de servicios en línea.



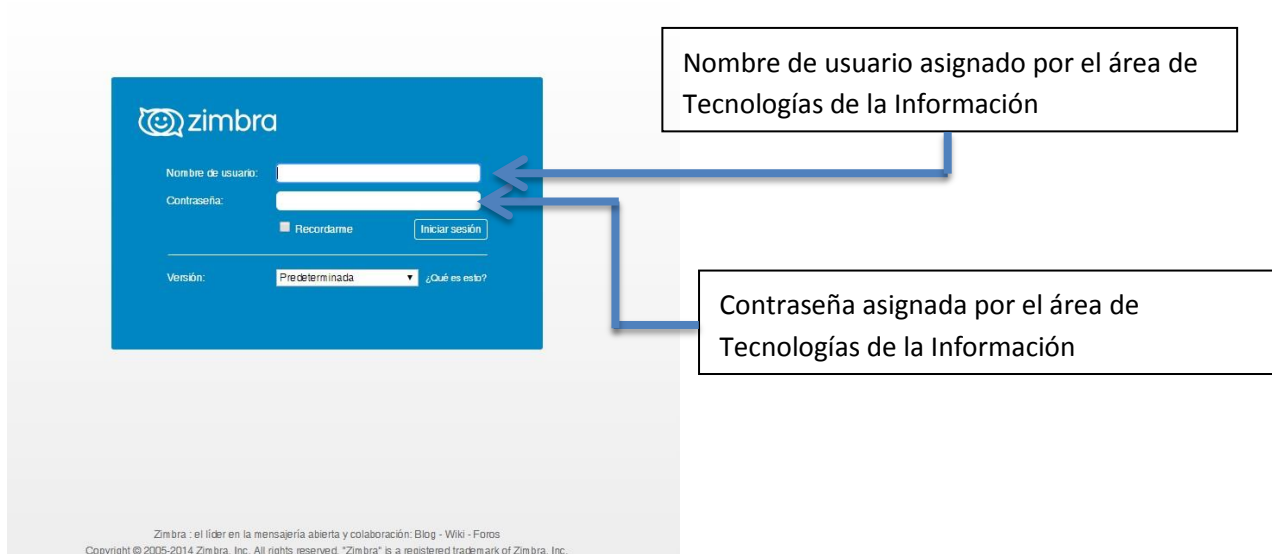
2. Una vez en el apartado referente a las notificaciones electrónicas, deberá dar click en el enlace "@Consulta Notificaciones".



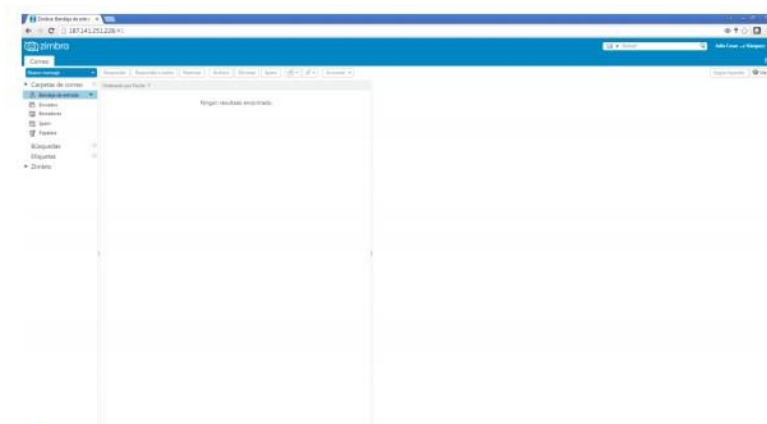
3. Aparecerá el siguiente recuadro, en el que deberá ingresar la cuenta de correo electrónica y la contraseña proporcionada por el Poder Judicial del Estado, dando click para iniciar sesión.

[Volver al Índice](#)

PODER JUDICIAL DEL ESTADO DE SAN LUIS POTOSI



4. Seleccionar bandeja de entrada, para revisar los correos recibidos.



Nota: Es importante recordar que esta, sólo se utilizará para recibir mensajes, encontrándose desactivadas el resto de las bandejas.